

LIQUIDACIÓN DEL PRESUPUESTO

2020

ÍNDICE

1. DECRETO DE APROBACIÓN
2. CUADRO RESUMEN DE LA LIQUIDACIÓN DEL PRESUPUESTO
3. SITUACIÓN DE LOS REMANENTES DE CRÉDITO
4. RESULTADO PRESUPUESTARIO
5. REMANENTE DE TESORERÍA
6. AHORRO NETO
7. ESTABILIDAD PRESUPUESTARIA Y REGLA DE GASTO
8. EVOLUCIÓN DE LA GESTIÓN ECONÓMICO FINANCIERA 2010 - 2020
9. ACTA DE ARQUEO

ÍNDICE (continuación)

10. ESTADO DE LIQUIDACIÓN DEL PRESUPUESTO DE GASTOS

1. Liquidación del presupuesto de gastos

2. Resumen por clasificación económica del gasto

3. Resumen por clasificación por programa del gasto


4. Resumen de obligaciones reconocidas netas por clasificación por programa y capítulo

11. ESTADO DE LIQUIDACIÓN DEL PRESUPUESTO DE INGRESOS

5. Liquidación del presupuesto de ingresos

6. Resumen por clasificación económica de los ingresos

1. DECRETO DE APROBACIÓN



El documento electrónico ha sido aprobado por Interventor (Javier Arranz Peiró - Interventor) de AYTO. SAN SEBASTIAN DE LOS REYES a las 12:30:19 del día 14 de Mayo de 2021. Narcaiso Romero Morero - Interventor, por Alcalde - Presidente (Narciso Romero Morero) de AYTO. SAN SEBASTIAN DE LOS REYES a las 12:42:18 del día 14 de Mayo de 2021. Narcaiso Romero Morero y por Titular del Órgano de Apoyo a la Junta de gobierno Local (María Rosa Morales Martínez) de AYTO. SAN SEBASTIAN DE LOS REYES a las 12:46:58 del día 14 de Mayo de 2021. María Rosa Morales Martínez. El documento está FIRMADO. Mediante el código de verificación puede comprobar la validez de la firma electrónica de los documentos firmados en la dirección web: <https://sede.sreyes.es/sede/validaciones/Documentos>



DECRETO

ORGANO COMPETENTE:	Alcalde
UNIDAD ADMINISTRATIVA:	Intervención
TIPO Y Nº DE EXPTE:	LIQ 2020
ASUNTO:	Liquidación del Presupuesto 2020

Antecedentes

Cerrado y liquidado el Presupuesto del Ayuntamiento correspondiente al ejercicio de 2020, y confeccionados los estados demostrativos de dicha liquidación presupuestaria, se informa la liquidación del Presupuesto por esta Intervención.

La liquidación presupuestaria indicada arroja los siguientes resultados:

Remanente de Tesorería para gastos generales	29.476.187,21€
Resultado presupuestario ajustado	10.778.218,76€
Ahorro bruto	7.253.623,67€
Ahorro neto	7.253.623,67€
Superávit / Déficit en términos SEC	-4.271.880,15€

De los datos que se desprenden de la liquidación del ejercicio 2020, se observa que el Remanente de Tesorería para gastos generales aumenta respecto del ejercicio inmediato anterior, al pasar de 27.511.259,08 € a 29.476.187,21€, cuyas causas puede verse en el Estado del Remanente de Tesorería, al realizar un análisis comparativo de ambos ejercicios.

Se advierte que en el concepto anteriormente mencionado se ha practicado un ajuste de saldos de dudoso cobro por importe de 23.510.396,73€ de acuerdo con lo previsto en el art. 47 de las Bases de Ejecución del Presupuesto de 2016, prorrogadas en 2019, en concordancia con lo establecido en el art. 193 bis Real Decreto Legislativo 2/2004, de 5 de marzo, por el que se aprueba el texto refundido de la Ley Reguladora de las Haciendas Locales, introducido por el número Uno del artículo segundo de la Ley 27/2013, 27 diciembre, de racionalización y sostenibilidad de la Administración Local. Dicho ajuste se realiza en aplicación del principio contable de prudencia, regulado en el Plan General de contabilidad pública adaptado a la Administración Local, y no significa que todo su importe se transforme en saldo incobrable, ni implica la anulación de los correspondientes derechos de cobro.

El exceso de financiación afectada o Remanente de Tesorería afectado asciende a 18.367.160,27€, de los cuales 11.014.048,02 € se corresponden enajenación en 2018 de la parcela Z-01-04-1 "Pilar de Abajo", y que por acuerdo de la Junta de Gobierno de 6 de marzo de 2018 ha de destinarse a la construcción de un Parque Urbano en la ZO 13 del PGOU "Parque de la Marina", habiéndose incorporado al ejercicio 2020 de acuerdo con la dispuesto en el art. 182 del del Real Decreto



Legislativo 2/2004, de 5 de marzo, por el que se aprueba el texto refundido de la Ley Reguladora de las Haciendas Locales (TRLRHL).

Por otro lado, el Resultado Presupuestario ajustado asciende a 10.778.218,76€ frente al obtenido en el ejercicio de 2019, que fue de 4.439.811,53€, recuperándose nuevamente la tendencia positiva de ejercicios anteriores, una vez descontado el impacto negativo que tuvo en la liquidación de 2019 el expediente de devolución y compensación IBIU 2007 a 2018 aprobado por Decreto 2632/18, que supuso una devolución por un importe total de 6.527.809,90 € con una compensación de 4.973.974,02 € por derechos reconocidos.

El Ahorro bruto y neto asciende a 7.253.623,67€, siendo igual el bruto y neto, al ser uno de los pocos Ayuntamientos de España sin deuda financiera.

La Ley Orgánica 2/2012, de 27 de abril, de Estabilidad Presupuestaria y Sostenibilidad Financiera (LOEPSF) establece que ha de calcularse el superávit o déficit que presente la correspondiente liquidación en términos del Sistema Europeo de Cuentas (SEC).

Realizados los preceptivos ajustes, que pueden consultarse en el correspondiente estado explicativo, se obtiene déficit en términos SEC por importe de -4.271.880,15, y por tanto, el Ayuntamiento incumple con el objetivo previsto en la citada ley, y no se encuentra en situación de estabilidad presupuestaria.

Las causas que originan el déficit en términos SEC son:


1.- Disminución de la recaudación de los padrones fiscales de 2020 imputable al ejercicio 2020, derivados del cambio normativo en el periodo de cobro en fase voluntaria de los tributos de naturaleza periódica y cobro por recibo incluidos en Padrones Fiscales, fijando el periodo de pago voluntario hasta el 30 de diciembre de 2020, para paliar las consecuencias socioeconómicas de la pandemia COVID 19.

De acuerdo con el informe del Tesorero Municipal, el impacto de esta medida se cuantifica en aproximadamente 2.125.000,00 €, que repercutirán de forma positiva en el superávit o déficit que presente la correspondiente liquidación de 2021 en términos del SEC, quedando corregido su impacto negativo en 2020.

2.- Obligaciones financiadas con Remanente Líquido de Tesorería (RLT), cuyo impacto no se tiene en cuenta en el cálculo de esta magnitud. De acuerdo con nuestra legislación presupuestaria y contable, el RLT sólo constituye un recurso de financiación para la dotación de créditos extraordinarios y suplementos de crédito, así como la incorporación de remanentes, pero en ningún caso supone un aumento de los ingresos no financieros. Por tanto, las obligaciones financiadas con el RLT tienen un impacto negativo en el superávit o déficit en términos SEC. En cambio si son tenidas en cuenta en la obtención del resultado presupuestario ajustado.

El importe de las obligaciones financiadas en 2020 con RLT asciende a 6.114.245,14 € con el siguiente desglose:

CAPÍTULO I	GASTOS DE PERSONAL	141.142,71
CAPÍTULO IV	TRANSFERENCIAS CORRIENTES	4.263.648,89
CAPÍTULO VI	INVERSIONES REALES	1.709.453,54



El documento electrónico ha sido aprobado por Interventor (Javier Aranz Peiró - Interventor) de AYTO. SAN SEBASTIAN DE LOS REYES a las 12:30:19 del día 14 de Mayo de 2021, por Alcalde (Narciso Romero Morro) de AYTO. SAN SEBASTIAN DE LOS REYES a las 12:42:18 del día 14 de Mayo de 2021, Narciso Romero Morro y por Titular del Órgano de Apoyo a la Junta de gobierno Local (María Rosa Morales Martínez) de AYTO. SAN SEBASTIAN DE LOS REYES a las 12:46:58 del día 14 de Mayo de 2021, María Rosa Morales Martínez. El documento está FIRMADO. Mediante el código de verificación puede comprobar la validez de la firma electrónica de los documentos firmados en la dirección web: <https://sede.sreyes.es/sede/validaciones/Documentos>



Como puede observarse, las obligaciones más significativas se corresponden al capítulo IV, y se deben al conjunto de ayudas para paliar las consecuencias socioeconómicas de la pandemia COVID 19, aprobadas por los órganos municipales competentes.

En cuanto a las inversiones, comentar que del 1.709.453, 54 €, 1.415.510, 26 € se corresponden a inversiones financieramente sostenibles, de acuerdo con lo previsto en el Real Decreto-ley 27/2020, de 4 de agosto, de medidas financieras, de carácter extraordinario y urgente, aplicables a las entidades locales.

Así mismo la presente liquidación incumple la Regla de Gasto que prescribe la citada Ley Orgánica de Estabilidad Presupuestaria, ascendiendo la diferencia entre el límite de la Regla de Gasto para 2020 y el Gasto computable resultante de la liquidación a -155.969,03€.

Puede concluirse que de no haberse producido la pandemia COVID 19, con los efectos que ha tenido en las cuentas municipales antes descritos, la liquidación de 2020 cumpliría holgadamente con el objetivo de estabilidad presupuestaria y la regla de gasto.

No obstante, dichos incumplimientos no conllevan la aplicación de las medidas correctivas y coercitivas previstas en la citada Ley Orgánica 2/2012, de 27 de abril, de Estabilidad Presupuestaria y Sostenibilidad Financiera (LOEPSF), al apreciar el Congreso de los Diputados en su sesión de 20 de octubre de 2020, por mayoría absoluta de sus miembros, la petición del Consejo de Ministros, que se da una situación de emergencia extraordinaria que motiva la suspensión de las reglas fiscales, requisito que establece el artículo 11.3 de la LOEPSF.

Por lo tanto, desde el 20 de octubre de 2020, quedaron suspendidas las reglas fiscales para 2020 y 2021, y en estos años, no se exigirá la presentación de planes económico-financieros, ni su aprobación, ni se aplicarán medidas como la adopción de acuerdos de no disponibilidad de créditos con origen en aspectos relativos a la presentación o aprobación de dichos planes o al cumplimiento de las reglas.


Conviene recordar que el artículo 191.3 del Texto Refundido de la Ley Reguladora de las haciendas Locales (RDL 2/2004 de 5 de marzo) establece que:

Las entidades locales deberán confeccionar la liquidación de su presupuesto antes del día primero de marzo del ejercicio siguiente.

La aprobación de la liquidación del presupuesto corresponde al presidente de la entidad local, previo informe de la intervención.

Por otro lado, el artículo 193.4 del mismo cuerpo legal determina que de la liquidación de cada uno de los presupuestos que integra el presupuesto general y de los estados financieros de las sociedades mercantiles dependientes de la entidad, una vez realizada su aprobación, se dará cuenta al Pleno en la primera sesión que celebre.

De la lectura de las normas antes indicadas, se deduce un claro incumplimiento del plazo establecido legalmente para la confección de la liquidación. Esta anomalía tiene su origen en varias causas: los sucesos excepcionales acaecidos durante el ejercicio 2020 por el impacto de la pandemia viral ha obligado al ayuntamiento a emplear herramientas extraordinarias para garantizar la gestión diaria del presupuesto. Así se ha debido acudir a la incoación de decenas de contratos de emergencia y a la tramitación urgente de una gran cantidad de expedientes de modificación de crédito. Además, durante el primer mes del año 2021, el municipio sufrió las consecuencias de una nevada histórica que obligó de



El documento electrónico ha sido aprobado por Interventor (Javier Arranz Peiró - Interventor, por Alcalde - Presidente (Narciso Romero Morro) de AYTO. SAN SEBASTIAN DE LOS REYES a las 12:42:18 del día 14 de Mayo de 2021. Narciso Romero Morro y por Titular del Órgano de Apoyo a la Junta de gobierno Local (María Rosa Morales Martínez) de AYTO. SAN SEBASTIAN DE LOS REYES a las 12:46:58 del día 14 de Mayo de 2021. María Rosa Morales Martínez. El documento está FIRMADO. Mediante el código de verificación puede comprobar la validez de la firma electrónica de los documentos firmados en la dirección web: <https://sede.sreyes.es/sede/validaciones/Documentos>



nuevo a emplear medidas singulares para remediar los daños que ocasionó el fenómeno meteorológico expresado.

Pero es que también, durante los primeros meses del presente año, no sólo se debía cerrar y liquidar el presupuesto de 2020 y gestionar los gastos e ingresos que se fueran reconociendo, sino que además había que tramitar el presupuesto correspondiente a 2021.

Todo ello ha impedido aprobar la liquidación presupuestaria de 2020 en el plazo legalmente establecido.

También es preciso destacar que hay que procurar cumplir con los plazos que prescribe el Texto Refundido de la Ley Reguladora de las haciendas Locales que se encuentran regulados en los artículos 168.4 y 169.2. Ambos preceptos determinan que el presupuesto municipal debe aprobarse inicialmente antes del 15 de octubre del ejercicio inmediato anterior al que debe entrar en vigor. Y que la aprobación definitiva de dicho presupuesto deberá realizarse antes del 31 de diciembre del año anterior al que entre en vigor, para que pueda desplegar eficacia a partir del 1 de enero del ejercicio que proceda.

Por último, en aras de mejorar el cumplimiento del principio de eficacia, debe destacarse, que del cuadro resumen de la liquidación del presupuesto que se informa, se deduce que en las modificaciones de crédito que se refiere a gastos de personal (capítulo I) y gastos corrientes en bienes y servicios (Capítulo II), existe un importante nivel de inejecución presupuestaria, si se comparan las columnas de modificaciones presupuestarias, créditos totales y remanentes de crédito. La información expresada indica que una mejor gestión de los créditos presupuestarios de ambos capítulos hubiera hecho innecesaria la tramitación de la mayoría de los expedientes de modificación de crédito incoados. Por ello, se propone mejorar la planificación de la gestión de ambos capítulos, insistiendo hasta la saciedad que sin calendarios y seguimiento continuo de lo planificado no es posible acometer una gestión económico-financiera eficaz.

Consideraciones legales

El órgano competente para la aprobación de la liquidación del presupuesto que se informa es el Alcalde, dándose cuenta al Pleno en la primera sesión que se celebre, de acuerdo con lo establecido en el Art. 191 del Real Decreto Legislativo 2/2004, de 5 de marzo, por el que se aprueba el texto refundido de la Ley Reguladora de las Haciendas Locales; y Art. 90 del R.D. 500/1990.

Concluso el expediente se formula la siguiente propuesta de


DECRETO

Primero.-Aprobar la liquidación del Presupuesto del Ayuntamiento correspondiente al ejercicio de 2020 con los siguientes resultados:

- Remanente de tesorería para gastos generales	29.476.187,21€
- Resultado presupuestario ajustado	10.778.218,76€

Segundo.-Dese cuenta al Pleno en la primera sesión ordinaria que celebre.

El Interventor General



El documento electrónico ha sido aprobado por Interventor (Javier Aranz Peiró - Interventor) de AYTO. SAN SEBASTIAN DE LOS REYES a las 12:30:19 del día 14 de Mayo de 2021, Interventor, por Alcalde - Presidente (Narciso Romero Moro) de AYTO. SAN SEBASTIAN DE LOS REYES a las 12:42:18 del día 14 de Mayo de 2021, Narciso Romero Moro y por Titular del Órgano de Apoyo a la Junta de gobierno Local (María Rosa Morales Martínez) de AYTO. SAN SEBASTIAN DE LOS REYES a las 12:46:58 del día 14 de Mayo de 2021, María Rosa Morales Martínez. El documento está FIRMADO. Mediante el código de verificación puede comprobar la validez de la firma electrónica de los documentos firmados en la dirección web: <https://sede.sreyes.es/sede/validaciones/Documentos>



Visto cuanto antecede

RESUELVO:

Aprobar la propuesta en sus propios términos.

Procede la transcripción de este Decreto en el Libro correspondiente.

Alcalde



Titular del Órgano de Apoyo a la Junta de Gobierno

(Disposición Adicional 8ª Ley 7/85, de 2 de abril)

San Sebastián de los Reyes, a la fecha y con las firmas electrónicas que figuran en este documento.

2. CUADRO RESUMEN DE LA LIQUIDACIÓN DEL PRESUPUESTO

CUADRO RESUMEN LIQUIDACIÓN DEL PRESUPUESTO

PRESUPUESTO DE INGRESOS	PREVISIONES INICIALES	MODIFICACIONES	PREVISIONES DEFINITIVAS	DERECHOS RECONOCIDOS NETOS	RECAUDACIÓN LÍQUIDA	PENDIENTE DE COBRO	ESTADO DE EJECUCIÓN
CAPÍTULO I IMPUESTOS DIRECTOS	41.273.624,40	141.064,17	41.414.688,57	44.150.680,35	35.184.105,37	8.966.574,98	2.735.991,78
CAPÍTULO II IMPUESTOS INDIRECTOS	5.042.027,26	0,00	5.042.027,26	7.110.995,35	7.110.995,35	0,00	2.068.968,09
CAPÍTULO III TASAS Y OTROS INGRESOS	10.624.812,54	0,00	10.624.812,54	9.822.270,70	8.730.943,40	1.091.327,30	-802.541,84
CAPÍTULO IV TRANSFERENCIAS CORRIENTES	17.017.721,50	219.214,67	17.236.936,17	17.195.200,73	16.443.625,98	751.574,75	-41.735,44
CAPÍTULO V INGRESOS PATRIMONIALES	1.893.700,00	0,00	1.893.700,00	1.955.499,67	1.775.830,99	179.668,68	61.799,67
CAPÍTULO VI ENAJENACIÓN DE INVERSIONES	0,00	0,00	0,00	0,00	0,00	0,00	0,00
CAPÍTULO VII TRANSFERENCIAS DE CAPITAL	0,00	4.151.455,01	4.151.455,01	30.000,00	30.000,00	0,00	-4.121.455,01
CAPÍTULO VIII ACTIVOS FINANCIEROS	180.000,00	33.630.117,89	33.810.117,89	75.133,34	75.133,34	0,00	-33.734.984,55
CAPÍTULO IX PASIVOS FINANCIEROS	0,00	0,00	0,00	0,00	0,00	0,00	0,00
SUMA TOTAL DE INGRESOS (d)	76.031.885,70	38.141.851,74	114.173.737,44	80.339.780,14	69.350.634,43	10.989.145,71	-33.833.957,30

PRESUPUESTO DE GASTOS	CRÉDITOS INICIALES	MODIFICACIONES	CRÉDITOS TOTALES	OBLIGACIONES RECONOCIDAS NETAS	PAGOS LÍQUIDOS	PENDIENTE DE PAGO	REMANENTES DE CRÉDITO
CAPÍTULO I GASTOS DE PERSONAL	31.443.248,58	1.103.874,10	32.547.122,68	31.053.452,33	30.286.261,62	767.190,71	1.493.670,35
CAPÍTULO II GASTOS CTES. EN BIENES Y SERVICIOS	34.421.216,08	1.860.391,79	36.281.607,87	30.322.552,73	29.000.802,70	1.321.750,03	5.959.055,14
CAPÍTULO III GASTOS FINANCIEROS	535.000,00	-87.476,26	447.523,74	349.254,69	294.593,69	54.661,00	98.269,05
CAPÍTULO IV TRANSFERENCIAS CORRIENTES	7.475.367,16	5.075.467,20	12.550.834,36	11.605.018,07	9.089.320,20	2.515.697,87	945.816,29
CAPÍTULO V FONDO DE CONTINGENCIA	1.614.625,60	0,00	1.614.625,60	0,00	0,00	0,00	1.614.625,60
CAPÍTULO VI INVERSIONES REALES	362.428,28	30.186.837,91	30.549.266,19	3.834.960,55	3.456.505,17	378.455,38	26.714.305,64
CAPÍTULO VII TRANSFERENCIAS DE CAPITAL	0,00	2.757,00	2.757,00	0,00	0,00	0,00	2.757,00
CAPÍTULO VIII ACTIVOS FINANCIEROS	180.000,00	0,00	180.000,00	72.200,00	72.200,00	0,00	107.800,00
CAPÍTULO IX PASIVOS FINANCIEROS	0,00	0,00	0,00	0,00	0,00	0,00	0,00
SUMA TOTAL DE GASTOS (g)	76.031.885,70	38.141.851,74	114.173.737,44	77.237.438,37	72.199.683,38	5.037.754,99	36.936.299,07
DIFERENCIAS (d-g)	0,00	0,00	0,00	3.102.341,77	-2.849.048,95	5.951.390,72	

En San Sebastián de los Reyes, (a fecha de firma)

El Interventor General,

Fdo. Javier Arranz Peiró

El Alcalde,

Fdo. Narciso Romero Morro

CSV : GEN-7146-127a-b34c-c0f3-dde6-34e7-98d4-1672

 DIRECCIÓN DE VALIDACIÓN : <https://portafirmas.redsara.es/pf/valida>

FIRMANTE(1) : JAVIER ARRANZ PEIRO | FECHA : 13/05/2021 20:01 | Sin acción específica

FIRMANTE(2) : NARCISO ROMERO MORRO | FECHA : 14/05/2021 01:14 | Sin acción específica



3. SITUACIÓN DE LOS REMANENTES DE CRÉDITO

SITUACIÓN DE LOS REMANENTES DE CRÉDITO

		INCORPORABLES	NO INCORPORABLES
COMPROMETIDOS		7.416.322,30	9.624,64
Autorizados		289.435,52	
Retenidos		3.309.294,85	
Disponibles		18.691.434,13	7.220.187,63
No Disponibles			
NO COMPROMETIDOS	0,00	22.290.164,50	7.220.187,63
		29.706.486,80	7.229.812,27
TOTAL REMANENTE DE CRÉDITO	36.936.299,07		

0 0 0

En San Sebastián de los Reyes, (a fecha de firma)

El Interventor General,

El Alcalde,

Fdo. Javier Arranz Peiró

Fdo. Narciso Romero Morro

CSV : GEN-4bcb-45e7-189a-2824-1bc3-bbbc-73a7-676e

DIRECCIÓN DE VALIDACIÓN : <https://portafirmas.redsara.es/pf/valida>

FIRMANTE(1) : JAVIER ARRANZ PEIRO | FECHA : 13/05/2021 20:01 | Sin acción específica

FIRMANTE(2) : NARCISO ROMERO MORRO | FECHA : 14/05/2021 01:14 | Sin acción específica



4. RESULTADO PRESUPUESTARIO

RESULTADO PRESUPUESTARIO

CONCEPTOS	DERECHOS RECONOCIDOS NETOS	OBLIGACIONES RECONOCIDAS NETAS	AJUSTES	RESULTADO PRESUPUESTARIO
a. Operaciones corrientes	80.234.646,80	73.330.277,82		6.904.368,98
b. Otras operaciones no financieras	30.000,00	3.834.960,55		-3.804.960,55
1. Total operaciones no financieras (a+b)	80.264.646,80	77.165.238,37		3.099.408,43
c. Activos financieros	75.133,34	72.200,00		2.933,34
d. Pasivos financieros	0,00	0,00		0,00
2. Total operaciones financieras (c+d)	75.133,34	72.200,00		2.933,34
I. RESULTADO PRESUPUESTARIO DEL EJERCICIO (I=1+2)	80.339.780,14	77.237.438,37		3.102.341,77
AJUSTES:				
3. Créditos gastados financiados con remanente de tesorería para gastos generales			6.114.245,14	
4. Desviaciones de financiación negativas del ejercicio			1.679.700,76	
5. Desviaciones de financiación positivas del ejercicio			118.068,91	
II. TOTAL AJUSTES (II=3+4-5)			7.675.876,99	
RESULTADO PRESUPUESTARIO AJUSTADO (I+II)				10.778.218,76

En San Sebastián de los Reyes, (a fecha de firma)

El Interventor General,

Fdo. Javier Arranz Peiró

El Alcalde,

Fdo. Narciso Romero Morro

CSV : GEN-2e5d-476f-c593-f299-01f5-dc89-2850-aa58

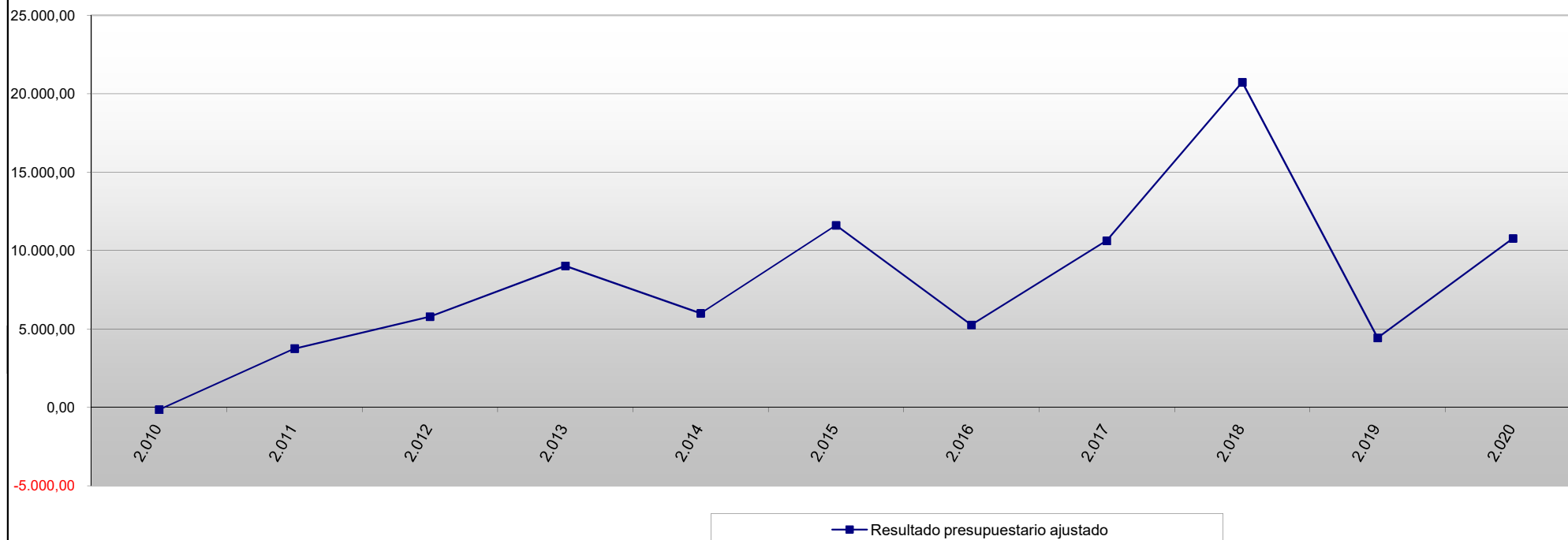
 DIRECCIÓN DE VALIDACIÓN : <https://portafirmas.redsara.es/pf/valida>

FIRMANTE(1) : JAVIER ARRANZ PEIRO | FECHA : 13/05/2021 20:01 | Sin acción específica

FIRMANTE(2) : NARCISO ROMERO MORRO | FECHA : 14/05/2021 01:14 | Sin acción específica



EVOLUCIÓN DEL RESULTADO PRESUPUESTARIO 2010 - 2020



DATOS:

	2.010	2.011	2.012	2.013	2.014	2.015	2.016	2.017	2.018	2.019	2.020
Resultado presupuestario ajustado	-140,20	3.752,54	5.787,89	9.029,46	6.001,26	11.615,41	5.259,09	10.628,21	20.736,09	4.439,81	10.778,22

NOTAS:

Datos en miles de euros

5. REMANENTE DE TESORERÍA

ESTADO DEL REMANENTE DE TESORERÍA

COMPONENTES	IMPORTE		IMPORTE	
	2.020		2.019	
1. (+) Fondos líquidos		41.824.117,10		42.625.180,67
2. (+) Derechos pendientes de cobro		43.716.320,46		38.853.267,26
- (+) del Presupuesto corriente	10.989.145,71		6.840.417,66	
- (+) de Presupuesto cerrados	32.614.710,54		31.896.645,38	
- (+) de operaciones no presupuestarias	112.464,21		116.204,22	
3. (-) Obligaciones pendientes de pago		10.803.413,31		10.286.647,03
- (+) del Presupuesto corriente	5.037.754,99		5.388.266,07	
- (+) de Presupuesto cerrados	268.206,91		265.542,85	
- (+) de operaciones no presupuestarias	5.497.451,41		4.632.838,11	
4. (+) Partidas pendientes de aplicación		-3.383.280,04		-2.477.857,54
- (-) cobros realizados pendientes de aplicación definitiva	3.469.374,32		2.560.696,54	
- (+) pagos realizados pendientes de aplicación definitiva	86.094,28		82.839,00	
I. Remanente de tesorería total (1 + 2 - 3)		71.353.744,21		68.713.943,36
II. Saldos de dudoso cobro		23.510.396,73		21.504.200,04
III. Exceso de financiación afectada		18.367.160,27		19.698.484,24
IV. Remanente de tesorería para gastos generales (I - II - III)		29.476.187,21		27.511.259,08

En San Sebastián de los Reyes, (a fecha de firma)

 El Interventor General,
 0
 Fdo. Javier Arranz Peiró

 El Alcalde,
 Fdo. Narciso Romero Morro

CSV : GEN-4a74-f7d2-27ee-a986-1c18-43f6-9db6-721b

 DIRECCIÓN DE VALIDACIÓN : <https://portafirmas.redsara.es/pf/valida>

FIRMANTE(1) : JAVIER ARRANZ PEIRO | FECHA : 13/05/2021 20:01 | Sin acción específica

FIRMANTE(2) : NARCISO ROMERO MORRO | FECHA : 14/05/2021 01:14 | Sin acción específica



**SALDOS DE DUDOSO COBRO A LOS EFECTOS DEL
CALCULO DEL REMANENTE DE TESORERÍA (Art. 47 Bases de Ejecución)**

EJERCICIO	DERECHOS PTES. DE COBRO 31/12/2019		SALDOS CONSIDERADOS DE DUDOSO COBRO	%
2005	1.554.025,07		1.554.025,07	100,00%
2006	296.464,38		296.464,38	100,00%
2007	331.715,87		331.715,87	100,00%
2008	692.950,82		692.950,82	100,00%
2009	1.496.695,89		1.496.695,89	100,00%
2010	1.797.461,96		1.797.461,96	100,00%
2011	1.553.279,23		1.553.279,23	100,00%
2012	3.006.048,78		3.006.048,78	100,00%
2013	2.136.968,95		2.136.968,95	100,00%
2014	1.957.218,84		1.957.218,85	100,00%
2015	3.657.040,59		2.742.780,44	75,00%
2016	3.030.234,08		2.272.675,56	75,00%
2017	3.583.837,68		1.791.918,84	50,00%
2018	4.140.257,15		1.035.064,29	25,00%
2019	3.380.511,25		845.127,81	25,00%
2020	10.989.145,71		0,00	0,00%
TOTAL	43.603.856,25		23.510.396,73	

En San Sebastián de los Reyes, (a fecha de firma)

El Interventor General,

Fdo. Javier Arranz Peiró

El Alcalde,

Fdo. Narciso Romero Morro

CSV : GEN-8498-f363-35c4-f27d-05e0-2552-25ad-9218

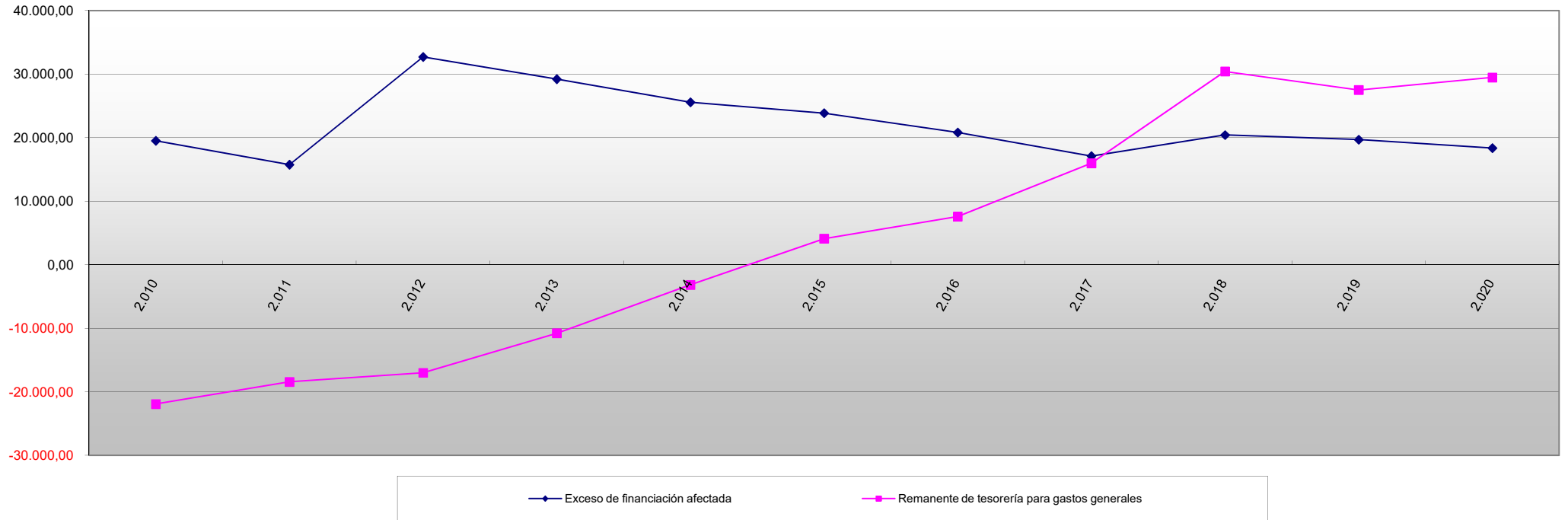
DIRECCIÓN DE VALIDACIÓN : <https://portafirmas.redsara.es/pf/valida>

FIRMANTE(1) : JAVIER ARRANZ PEIRO | FECHA : 13/05/2021 20:01 | Sin acción específica

FIRMANTE(2) : NARCISO ROMERO MORRO | FECHA : 14/05/2021 01:14 | Sin acción específica



EVOLUCIÓN DEL REMANENTE DE TESORERÍA 2010 - 2020



Datos:

	2.010	2.011	2.012	2.013	2.014	2.015	2.016	2.017	2.018	2.019	2.020
Exceso de financiación afectada	19.516,21	15.758,05	32.708,11	29.224,57	25.573,66	23.867,31	20.825,06	17.100,53	20.426,30	19.698,48	18.367,16
Remanente de tesorería para gastos generales	-21.917,26	-18.433,41	-16.995,41	-10.770,53	-3.164,79	4.114,06	7.593,36	15.979,73	30.418,74	27.511,26	29.476,19

NOTAS: Datos en miles de euros

6. AHORRO NETO

AHORRO NETO

PRESUPUESTO DE INGRESOS		DERECHOS RECONOCIDOS NETOS
CAPÍTULO I	IMPUESTOS DIRECTOS	44.150.680,35
CAPÍTULO II	IMPUESTOS INDIRECTOS	7.110.995,35
CAPÍTULO III	TASAS Y OTROS INGRESOS	9.822.270,70
CAPÍTULO IV	TRANSF. CORRIENTES	17.195.200,73
CAPÍTULO V	INGRESOS PATRIMONIALES	1.955.499,67
TOTAL DERECHOS LIQUIDADOS		80.234.646,80
		(1)
PRESUPUESTO DE GASTOS		OBLIGACIONES RECONOCIDAS NETAS
CAPÍTULO I	GASTOS DE PERSONAL	31.053.452,33
CAPÍTULO II	GASTOS EN BIENES CORRIENTES Y SERVICIOS	30.322.552,73
CAPÍTULO IV	TRANSFERENCIAS CORRIENTES	11.605.018,07
TOTAL OBLIGACIONES RECONOCIDAS		72.981.023,13
		(2)
AHORRO		7.253.623,67
		(1 - 2)
ANUALIDAD DE AMORTIZACIÓN		OBLIGACIONES RECONOCIDAS NETAS
31001	Intereses de préstamos a l/p - Deuda Pública	0,00
91100	Amortización de préstamos a l/p de entes del Sector Público	0,00
91300	Amortización de préstamos a l/p - Deuda Pública	0,00
TOTAL ANUALIDAD DE AMORTIZACIÓN		0,00
		(3)
AHORRO NETO		7.253.623,67
		(1 - 2 - 3)

En San Sebastián de los Reyes, (a fecha de firma)

El Interventor General

Fdo. Jesús García Conde

El Alcalde,

Fdo. Narciso Romero Morro

CSV : GEN-4cd8-0e2d-6a36-7b4c-537a-ec03-a444-5668

 DIRECCIÓN DE VALIDACIÓN : <https://portafirmas.redsara.es/pf/valida>

FIRMANTE(1) : JAVIER ARRANZ PEIRO | FECHA : 13/05/2021 20:01 | Sin acción específica

FIRMANTE(2) : NARCISO ROMERO MORRO | FECHA : 14/05/2021 01:14 | Sin acción específica



7. ESTABILIDAD PRESUPUESTARIA Y REGLA DE GASTO

Informe cumplimiento Estabilidad Presupuestaria

Entidad	Ingresos no financieros	Gastos no financieros	Ajustes SEC	Ajustes por operaciones internas	Capacidad / Necesidad de financiación
Entidad Local	80.264.646,80	77.165.238,37	-7.371.288,58	0,00	-4.271.880,15

En San Sebastián de los Reyes, (a fecha de firma)

El Interventor General

Fdo. Javier Arranz Peiró



Ajustes contemplados en Informe de Evaluación, que se han aplicado para relacionar el saldo resultante de Ingresos y Gastos del Presupuesto con la capacidad o necesidad de financiación calculada conforme a las normas del Sistema Europeo de Cuenta

Entidad: Ayuntamiento de S. S. de los Reyes

(importes en €)

Identif.	Concepto de ajuste a aplicar a los importes de ingresos y gastos	Importe Ajuste a aplicar a fin ejercicio 2019 (+/-)	Observaciones
GR000	Ajuste por recaudación ingresos Capítulo 1	-5.963.870,57	
GR000b	Ajuste por recaudación ingresos Capítulo 2	3.255,52	
GR000c	Ajuste por recaudación ingresos Capítulo 3	-587.673,27	
GR001	Ajuste por liquidación PIE - 2008	44.794,44	
GR002	Ajuste por liquidación PIE - 2009		
GR002b	Ajuste por liquidación PIE - EJERCICIOS DISTINTOS A 2008 Y2009	49.476,00	
GR006	Intereses	0,00	
GR006b	Diferencias de cambio		
GR015	Inejecución		
GR009	Inversiones realizadas por Cuenta Corporación Local (2)		
GR004	Ingresos por Ventas de Acciones (privatizaciones)		
GR003	Dividendos y Participación en beneficios		
GR016	Ingresos obtenidos del presupuesto de la Unión Europea		
GR017	Operaciones de permuta financiera (SWAPS)		
GR018	Operaciones de reintegro y ejecución de avales		
GR012	Aportaciones de Capital		
GR013	Asunción y cancelación de deudas		
GR014	Gastos realizados en el ejercicio pendientes de aplicar a presupuesto	-917.270,70	
GR008	Adquisiciones con pago aplazado		
GR008a	Arrendamiento financiero		
GR008b	Contratos de asociación público privada (APP's)		
GR010	Inversiones realizadas por cuenta de otra Administración Pública (3)		
GR019	Prestamos		
GR099	Otros (1)		
Total de ajustes		-7.371.288,58	

Indicador
valor cero

Importe del ajuste : cantidad con signo (+) incrementa el saldo presupuestario (incrementa la capacidad de financiación) (-) disminuye el saldo presupuestario (disminuye la capacidad de financiación)

(1) Si se incluye este ajuste, en "Observaciones", se hará una breve explicación del contenido de este ajuste. En este apartado se incluirán, entre otros, si existe, las "devoluciones de ingresos pendientes de aplicar a presupuesto".

(2) Ajuste por inversiones realizadas por una entidad no integrada en la Corporación Local para la entidad local

(3) Ajuste por inversiones realizadas por la entidad para una entidad no perteneciente a la Corporación Local.

Informe cumplimiento Regla de Gasto

Entidades	Gasto computable liquidación 2019	Tasa de referencia	+ / - recaudación por cambios normativos Pto. 2020	Límite de la Regla de Gasto	Gasto computable liquidación 2020
	1	2,90%	3	4	5
AYTO. San Sebastián de los Reyes	67.789.982,95	69.755.892,46	0,00	69.755.892,46	69.911.861,49

Diferencia entre el "Límite de la Regla del Gasto" y el "Gasto computable" (4) - (5)

-155.969,03

% incremento gasto computable 2020 s/ 2019 ((5)-(1))/(1)

0,0313

En San Sebastián de los Reyes, (a fecha de firma)

El Interventor General

Fdo. Javier Arranz Peiró



Información para la aplicación de la Regla del Gasto

Concepto	Liquidación Ejercicio 2019	Liquidación Ejercicio 2020	Observaciones
Suma de los capítulos 1 a 7 de gastos (2)	71.557.938,16	76.947.986,33	
AJUSTES Calculo empleos no financieros según el SEC	-10.377,58	-917.270,70	
(-) Enajenación de terrenos y demás inversiones reales.	0,00	0,00	
(+/-) Inversiones realizadas por cuenta de una Corporación Local.			
(+/-) Ejecución de Avaluos.			
(+) Aportaciones de capital.			
(+/-) Asunción y cancelación de deudas.			
(+/-) Gastos realizados en el ejercicio pendientes de aplicar al presupuesto.	-10.377,58	-917.270,70	
(+/-) Pagos a socios privados realizados en el marco de las Asociaciones público privadas.			
(+/-) Adquisiciones con pago aplazado.			
(+/-) Arrendamiento financiero.			
(+) Préstamos.			
(-) Mecanismos extraordinarios de pago proveedores 2012			
(-) Inversiones realizadas por la Corporación local por cuenta de otra Administración Pública (7)			
Otros (Especificar) (5) IFS			
Empleos no financieros terminos SEC excepto intereses de la deuda	71.547.560,58	76.030.715,63	

(-) Pagos por transferencias (y otras operaciones internas) a otras entidades que integran la Corporación Local (3)	0,00	0,00	
(-) Gasto financiado con fondos finalistas procedentes de la Unión Europea o de otras Administraciones públicas	-3.757.577,63	-4.703.343,88	
Union Europea	-6.289,17	0,00	
Estado	-66.165,88	0,00	
Comunidad Autonoma	-3.685.122,58	-4.703.343,88	
Diputaciones			
Otras Administraciones Publicas			
(-) Transferencias por fondos de los sistemas de financiación (4)			
Total de Gasto computable del ejercicio	67.789.982,95	71.327.371,75	

(+/-) Incrementos/disminuciones de recaudación por cambios normativos		
--	--	--

Detalle de Incrementos/disminuciones de recaudación por cambios normativos (art 12.4)

Breve descripción del cambio normativo	Norma(s) que cambian	Norma(s) que cambian	Aplicación económica	Observaciones

Información para la aplicación de la Regla del Gasto

(-) disminución del gasto computable por inversiones financieramente sostenibles	-2.038.129,63 €	-1.415.510,26 €
--	-----------------	-----------------

Detalle de disminución gasto computable por inversiones financieramente sostenibles (DA6 LO 9/2013)

Descripción inversión financieramente sostenible	Aplicación económica	Grupo de Programa de gasto	ORN con cargo a superavit 2018	ORN con cargo a superavit 2019
2018 2 PIR 10 1 Restauración pavimento velódromo municipal (PIR)	63213	342		20.727,61
2018 4 1710 1 Acondicionamiento Áreas de juego infantiles	60925	171		94.957,96
2018 4 1710 2 Actuaciones parques y jardines	60920	171		24.075,42
2018 4 1720 1 1 Paseos adaptados a personas con movilidad en el Aula de la Naturaleza	60920	172		36.264,10
2019 4 1532 1 Pavimentación de vías públicas: CON 4/13 Mantenimiento de la red viaria	61906	153	62.032,54	489.427,10
2019 4 3331 1 Artes Escénicas: Equipamiento TAM	62545	333		9.737,22
2020 2 FEDER 2 FEDER CAM 19/23 4.3.1-A Sistemas de alumbrado eficiente	63302	132		22.546,61
2020 2 FEDER 2 FEDER CAM 19/23 4.3.1-A Sistemas de alumbrado eficiente	63302	323		89.466,22
2020 2 FEDER 2 FEDER CAM 19/23 4.3.1-A Sistemas de alumbrado eficiente	63302	933		39.877,28
2020 4 3231 1 Educación: Obras acondicionamiento CEIPs: Silvio Abad, San Sebastián, Buero Vallejo y V Centenario	63205	323		33.781,23
2020 4 3420 2 Deportes: Remodelación pista atletismo Velódromo Municipal	63204	342		28.372,81
2020 4 3420 5 Deportes: Reposición césped pistas de pádel Dehesa Boyal	63214	342		35.332,00
2020 4 3420 7 Deportes: Pavimento pabellón Dehesa Boyal	63204	342		38.594,32
2020 4 3420 8 Deportes: Pavimento pabellón V Centenario	63204	342		29.835,96
2020 4 3420 9 Deportes: Instalaciones de climatización Dehesa Boyal	62320	342		18.004,80
2020 4 30-19 1 CON 30/19 Acuerdo marco para obras de reparación y conservación de edificios municipales y CEIP (Cap. 6)	63205	323		237.619,14
2020 4 30-19 1 CON 30/19 Acuerdo marco para obras de reparación y conservación de edificios municipales y CEIP (Cap. 6)	63235	933		104.857,94

TESORERIA

INFORME SOBRE RECAUDACION EN PADRONES FISCALES 2020, DERIVADA A 2021.

A solicitud del Sr. Jefe del Servicio de Contabilidad, a efectos del cálculo de las magnitudes presupuestarias y de estabilidad presupuestaria derivadas de la liquidación presupuestaria municipal del ejercicio 2020, se hace constar lo siguiente:

1º.- En el ejercicio 2020, como medio para paliar las consecuencias socioeconómicas de la pandemia COVID 19, los órganos municipales competentes haciendo uso de la posibilidad contenida en la Ordenanza Fiscal numero 1 de Gestión y aplicación de tributos, realizaron un cambio normativo en el periodo de cobro en fase voluntaria de los tributos de naturaleza periódica y cobro por recibo incluidos en Padrones Fiscales, **fijando el periodo de pago voluntario hasta el 30 de diciembre de 2020.**

2º.- Como consecuencia de ello, y dado que tales tributos se cobran a través de entidades bancarias colaboradoras, sujetas a lo dispuesto en el Reglamento General de Recaudación, cuyos periodos de liquidación se cierran a días 5 o 20 siguientes a su cobro bancario y se aplican a cuentas restringidas en los siete días posteriores al cierre del periodo, se ha producido un desfase temporal de modo que una parte significativa de la recaudación de Padrones Fiscales 2020, se han recaudado efectivamente, a efectos contables, en el ejercicio 2021 como cobros de presupuesto de ingresos de ejercicios cerrados.

Cuando normalmente en otros ejercicios tal recaudación figurarían en el año del devengo.

3º.- Las cuantías agregadas de los cobros de Padrones Fiscales de 2020 producidos bancariamente en tal ejercicio, pero aplicadas y recaudadas en periodo voluntario a principios de 2021, pueden cuantificarse en aproximadamente **2.125.000 euros.**

Y a los efectos indicados, emito este informe en San Sebastián de los Reyes a fecha de firma electrónica.

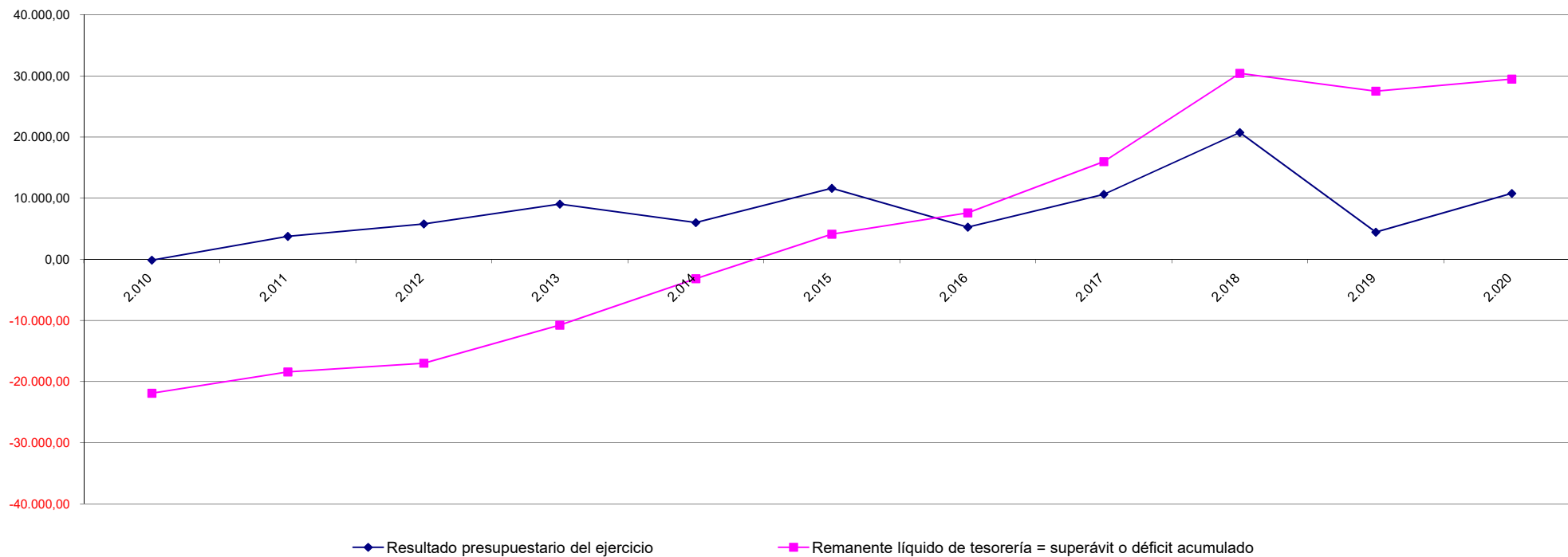
EL TESORERO,

Fdo. Jesús E. Matesanz Matesanz.



8. EVOLUCIÓN DE LA GESTIÓN ECONÓMICO FINANCIERA 2010 - 2020

GESTIÓN ECONÓMICO FINANCIERA MUNICIPAL 2010 - 2019



Datos:

	2.010	2.011	2.012	2.013	2.014	2.015	2.016	2.017	2.018	2.019	2.020
Resultado presupuestario del ejercicio	-140,20	3.752,54	5.787,89	9.029,46	6.000,52	11.615,41	5.259,09	10.628,21	20.736,09	4.439,81	10.778,22
Remanente líquido de tesorería	-21.917,26	-18.433,41	-16.995,41	-10.770,53	-3.165,46	4.114,06	7.593,36	15.979,73	30.418,74	27.511,26	29.476,19

9. ACTA DE ARQUEO

ACTA DE ARQUEO

PERÍODO 01/01/2020 - 31/12/2020

	DE PRESUPUESTO	OP. NO PRESUPUESTARIAS	TOTAL
EXISTENCIAS INICIALES	35.631.686,73	6.993.493,94	42.625.180,67
INGRESOS			
DE PRESUPUESTO	77.355.746,23		77.355.746,23
OP. NO PRESUPUESTARIAS		17.579.677,48	17.579.677,48
REINTEGROS DE PAGOS	35.583,24		35.583,24
RECURSOS DE OTROS ENTES			0,00
POR MOVIMIENTOS INTERNOS		82.856.824,04	82.856.824,04
TOTAL INGRESOS	77.391.329,47	100.436.501,52	177.827.830,99
PAGOS			
DE PRESUPUESTO	77.540.353,43		77.540.353,43
OP. NO PRESUPUESTARIAS		15.805.901,67	15.805.901,67
DEVOLUCIÓN DE INGRESOS	2.425.815,42		2.425.815,42
RECURSOS DE OTROS ENTES			0,00
POR MOVIMIENTOS INTERNOS		82.856.824,04	82.856.824,04
	79.966.168,85	98.662.725,71	178.628.894,56
EXISTENCIAS FINALES	33.056.847,35	8.767.269,75	41.824.117,10

0,00

En San Sebastián de los Reyes, (a fecha de firma)

El Interventor General,

El Tesorero

El Alcalde,

Fdo. Javier Arranz Peiró

Fdo. Jesús Matesanz Matesanz

Fdo. Narciso Romero Morro



ACTA DE ARQUEO DE LAS EXISTENCIAS EN CAJA
PERÍODO 01/01/2020 - 31/12/2020

Ordinal	PGCP	Descripción Ordinal	Saldo inicial	Ingresos	Pagos	Saldo final
001	5700	ORDINALES DE CAJA	1.622,24	1.077,23	1.983,03	716,44
003	5700	ORDINALES DE CAJA	120,20	358,07	358,07	120,20
004	5700	ORDINALES DE CAJA	6.891,21	24.277,58	30.676,13	492,66
006	5700	CAJA DE LA RECAUDACION MUNICIPAL	121,50	0,00	0,00	121,50
	5700		8.755,15	25.712,88	33.017,23	1.450,80
800	5740	Caja de Pagos a Justificar	0,00	56.606,72	56.606,72	0,00
	5740		0,00	56.606,72	56.606,72	0,00
805	5741	ACF EI LA LOCOMOTORA	23,65	1.402,63	1.299,69	126,59
806	5741	Caja ACF Protocolo	201,80	528,57	730,37	0,00
820	5741	Caja ACF Protección Civil	137,52	1.646,08	1.418,38	365,22
822	5741	Caja ACF Centro de la Naturaleza	31,74	968,26	313,98	686,02
824	5741	Caja ACF Policía Local	785,95	214,05	1.000,00	0,00
828	5741	Caja ACF Desarrollo Local y Empleo	96,07	253,93	205,96	144,04
829	5741	Caja ACF Medio Ambiente	0,00	1.500,00	993,25	506,75
834	5741	Caja ACF Personas Mayores	57,53	242,47	245,22	54,78
835	5741	ACF Bibliotecas	0,00	800,00	799,11	0,89
838	5741	Caja ACF Bibliotecas Municipales	122,53	177,47	300,00	0,00
840	5741	Caja ACF E.I. Las Cumbres	2,53	489,95	341,34	151,14
852	5741	Caja ACF Canal Norte	16,94	283,06	218,22	81,78
854	5741	Caja ACF Artes Escénicas	137,96	1.604,49	1.142,45	600,00
858	5741	Caja ACF Servicios Sociales	329,10	185,90	462,90	52,10
864	5741	Caja ACF Patrimonio	0,00	0,00	0,00	0,00
866	5741	Caja ACF Obras y Mantenimiento Urbano	161,99	547,97	503,62	206,34
	5741		2.105,31	10.844,83	9.974,49	2.975,65
Suma Total			10.860,46	93.164,43	99.598,44	4.426,45

En San Sebastián de los Reyes, (a fecha de firma)
El Interventor General,
El Tesorero
El Alcalde,
Fdo. Javier Arranz Peiró
Fdo. Jesús Matesanz Matesanz
Fdo. Narciso Romero Morro
CSV : GEN-97e2-b022-a147-c1a4-a5a7-943b-47d1-1df7
DIRECCIÓN DE VALIDACIÓN : <https://portafirmas.redsara.es/pf/valida>
FIRMANTE(1) : JESUS ELADIO MATESANZ MATESANZ | FECHA : 13/05/2021 11:18 | Sin acción específica
FIRMANTE(2) : JAVIER ARRANZ PEIRO | FECHA : 13/05/2021 19:57 | Sin acción específica
FIRMANTE(3) : NARCISO ROMERO MORRO | FECHA : 14/05/2021 01:14 | Sin acción específica


10. ESTADO DE LIQUIDACIÓN DEL PRESUPUESTO DE GASTOS

1.- Liquidación del presupuesto de gastos

ESTADO DE LIQUIDACIÓN DEL PRESUPUESTO

I. LIQUIDACIÓN DEL PRESUPUESTO DE GASTOS

APLICACIÓN PRESUP.			DESCRIPCIÓN	CRÉDITOS PRESUPUESTARIOS			GASTOS COMPROMET.	OBLIGACIONES RECONOCIDAS NETAS	PAGOS	OBLIGACIONES PENDIENTES DE PAGO A 31 DE DICIEMBRE	REMANENTES DE CRÉDITO
				INICIALES	MODIFICACIONES	DEFINITIVAS					
000	1301	62705	Policía Local: Sistema de comunicaciones, voz y telefonía								
000	1301	62802	Policía Local: Equipos de vigilancia electrónica								
000	9120Y	48100	Premios, becas, etc. - Órganos de Gobierno								
000	9120Y	48901	Transf.a la FEMP y FMM -Órganos de Gobierno	16.000,00		16.000,00	15.866,46	15.866,46	15.866,46		133,54
000	9120Z	22000	Ordinario no inventariable - Órganos de Gobierno				1.070,06	1.070,06	1.070,06		-1.070,06
000	9120Z	22105	Productos alimenticios - Órganos de gobierno				620,93	620,92		620,92	-620,92
000	9120Z	22204	Servicio de Mensajería - Órganos de gobierno				126,61	126,61	126,61		-126,61
000	9120Z	22601	Atenciones protocolarias y representativas - Órg de Gobierno	30.760,00	1.280,00	32.040,00	24.500,38	19.635,63	18.236,67	1.398,96	12.404,37
000	9120Z	22699	Otros gastos diversos - Órganos de Gobierno				2.331,45	2.331,45	2.326,95	4,50	-2.331,45
000	9120Z	22705	Procesos electorales - Órganos de gobierno				1.601,08	1.601,08	1.601,08		-1.601,08
000	9120Z	22706	Estudios y trabajos técnicos - Órganos de Gobierno								
000	9120Z	22799	Otros trabajos realizados por empresas y profes. - Órg. Gob.								
000	9120Z	23000	Dietas: Miembros órganos de gobierno- Órganos Gobierno	2.000,00		2.000,00					2.000,00
000	9120Z	23100	Locomoción: Miembros órganos de gobier - Órganos de Gobierno	2.000,00		2.000,00	46,26	46,26	40,81	5,45	1.953,74
000	9120Z	23300	Dietas cargos electivos: Asist a órg colegiados - Órg Gobier	61.300,00		61.300,00	48.811,05	48.811,05	48.811,05		12.488,95
000	9200	62500	Mobiliario y enseres - Adm. General								
000	9200A	22001	Libros y otras publicaciones - Adm Gral Pleno	200,00		200,00					200,00
000	9200A	22706	Estudios y trabajos técnicos - Adm. General Pleno	2.285,00		2.285,00					2.285,00
000	9200A	23030	Dietas del personal - Adm. General Pleno	100,00		100,00					100,00
000	9200A	23130	Gastos de locomoción - Adm. General Pleno	100,00		100,00					100,00
000	9200B	22000	Material de oficina - Adm. General JGL				150,52	150,52	150,52		-150,52
000	9200B	22001	Libros y otras publicaciones - Adm Gral JGL	200,00		200,00					200,00
000	9200B	22699	Otros gastos diversos - Adm. General JGL								
000	9200B	22706	Estudios y trabajos técnicos - Adm. General JGL	2.285,00		2.285,00					2.285,00
000	9200B	23030	Dietas del personal - Adm. General JGL	100,00		100,00					100,00
000	9200B	23130	Gastos de locomoción - Adm. General JGL	100,00		100,00					100,00
000	9200C	22001	Libros y otras publicaciones - Adm Gral Asesoría Jurídica	26.745,80		26.745,80	25.638,94	25.638,94	25.638,94		1.106,86
			Suma	144.175,80	1.280,00	145.455,80	120.763,74	115.898,98	113.869,15	2.029,83	29.556,82

ESTADO DE LIQUIDACIÓN DEL PRESUPUESTO

I. LIQUIDACIÓN DEL PRESUPUESTO DE GASTOS

APLICACIÓN PRESUP.			DESCRIPCIÓN	CRÉDITOS PRESUPUESTARIOS			GASTOS COMPROMET.	OBLIGACIONES RECONOCIDAS NETAS	PAGOS	OBLIGACIONES PENDIENTES DE PAGO A 31 DE DICIEMBRE	REMANENTES DE CRÉDITO
				INICIALES	MODIFICACIONES	DEFINITIVAS					
000	9200C	22204	Servicio de Mensajería - Asesoría Jurídica	1.600,00		1.600,00	244,66	244,66	244,66		1.355,34
000	9200C	22604	Jurídicos, contenciosos - Adm. General Asesoría Jurídica	55.000,00		55.000,00	25.918,73	25.434,73	22.417,00	3.017,73	29.565,27
000	9200C	23030	Dietas del personal - Adm. General JGL Asesoría Jurídica	100,00		100,00					100,00
000	9200C	23130	Gastos de locomoción - Adm. General JGL Asesoría Jurídica	125,00		125,00					125,00
000	9200D	22604	Jurídicos, contenciosos - Adm. General Asesoría Jurídica	10.000,00		10.000,00	253,27	253,27	253,27		9.746,73
000	9200Y	48100	Beca de estudio - Adm. General								
000	9200Z	22001	Prensa, revistas, libros y otras publicaciones - Adm. General				13.667,08	13.667,08	13.667,08		-13.667,08
000	9200Z	22204	Servicio de Mensajería - Adm General				161,80	161,80	161,80		-161,80
000	9200Z	22603	Publicación en Diarios Oficiales - Adm. General	68.400,00		68.400,00	36.032,27	36.032,27	33.937,21	2.095,06	32.367,73
000	9200Z	22604	Jurídicos, contenciosos - Adm General				3.252,96	3.252,96	3.252,96		-3.252,96
000	9200Z	22605	Indemnizaciones - Adm. General				600,00	600,00	600,00		-600,00
000	9200Z	23130	Gastos de locomoción - Adm. General				33,30	33,30	33,30		-33,30
000	9291	62500	Mobiliario y enseres - Comunicación Social		857,52	857,52					857,52
000	9291A	22000	Material de oficina - Comunicación Social								
000	9291A	22602	Publicidad y propaganda - Comunicación social	367.058,48		367.058,48	218.340,82	194.470,99	184.987,61	9.483,38	172.587,49
000	9291A	22706	Estudios y trabajos técnicos - Comunicación social	15.019,50		15.019,50	15.307,40	12.705,70	12.705,70		2.313,80
000	9291B	22706	Estudios y trabajos técnicos - Comunicación Social	15.972,00		15.972,00	10.428,03	10.428,03	9.429,78	998,25	5.543,97
000	9291C	22706	Estudios y trabajos técnicos - Comunicación social	32.619,10		32.619,10	33.775,86	24.172,32	21.022,80	3.149,52	8.446,78
000	9291Z	21501	Reparación material audiovisual - Comunicación social	2.000,00		2.000,00					2.000,00
000	9291Z	22118	Material de grabación - Comunicación social	2.900,00		2.900,00					2.900,00
000	9291Z	22204	Servicio de Mensajería - Comunicación Social				176,51	176,51	176,51		-176,51
000	9291Z	22602	Publicidad y propaganda - Comunicación Social				1.137,47	1.137,47	1.137,47		-1.137,47
000	9291Z	22699	Otros gastos diversos - Comunicación Social				600,97	600,97	218,41	382,56	-600,97
000	9291Z	23030	Dietas del personal - Comunicación social	600,00		600,00					600,00
000	9291Z	23130	Gastos locomoción - Comunicación social	1.125,00		1.125,00	20,25	20,25		20,25	1.104,75
001	1300	62901	Policía Local: Equipos y materiales especiales		5.950,00	5.950,00	5.638,60	5.638,60		5.638,60	311,40
001	1300T	21200	Rep. mant. edificios - Seguridad Ciudadana: Adm. Gral.	18.488,34		18.488,34	2.716,17	2.356,29	2.356,29		16.132,05
			Suma	736.789,06	8.087,52	744.876,58	490.408,09	448.624,38	421.809,20	26.815,18	296.252,20

ESTADO DE LIQUIDACIÓN DEL PRESUPUESTO

I. LIQUIDACIÓN DEL PRESUPUESTO DE GASTOS

APLICACIÓN PRESUP.			DESCRIPCIÓN	CRÉDITOS PRESUPUESTARIOS			GASTOS COMPROMET.	OBLIGACIONES RECONOCIDAS NETAS	PAGOS	OBLIGACIONES PENDIENTES DE PAGO A 31 DE DICIEMBRE	REMANENTES DE CRÉDITO
				INICIALES	MODIFICACIONES	DEFINITIVAS					
001	1300T	21206	Mantenimiento de ascensores - Seguridad ciudadana	1.605,84		1.605,84	1.338,20	1.338,20	1.338,20		267,64
001	1300T	21207	Mantenimiento de climatizadores - Seguridad Ciudadana - Adm.								
001	1300T	21208	Mantenimiento de extintores - Seguridad ciudadana	1.829,75		1.829,75	4.545,81	4.545,81	4.545,81		-2.716,06
001	1300T	22100	Energía eléctrica - Seguridad Ciudadana: Adm. Gral.	83.876,16	34.000,00	117.876,16	115.576,01	110.071,86	110.071,86		7.804,30
001	1300T	22101	Agua - Seguridad Ciudadana: Adm. Gral.	4.542,60		4.542,60	4.979,83	4.979,83	4.979,83		-437,23
001	1300T	22102	Gas - Seguridad Ciudadana: Adm. Gral.	69.763,61		69.763,61	67.657,11	48.670,38	48.670,38		21.093,23
001	1301	62400	Material de transporte - Policía Local		1.105,28	1.105,28					1.105,28
001	1301	62500	Mobiliario y enseres- Policía Local		4.957,30	4.957,30	3.956,70	3.956,70	3.956,70		1.000,60
001	1301	62705	Policía Local: Sistema de comunicaciones, voz y telefonía		7.202,32	7.202,32					7.202,32
001	1301	62802	Policía Local: Equipos de vigilancia electrónica		89.884,03	89.884,03					89.884,03
001	1301	62900	Policía Local: Equipos y materiales de seguridad		35.373,71	35.373,71	34.615,74	34.615,51	6.390,25	28.225,26	758,20
001	1301	62903	Equipos de transmisiones - Policía Local								
001	1301	63302	Sistemas de iluminación interior inteligente FEDER		46.000,00	46.000,00	45.091,21	45.091,21	45.091,21		908,79
001	1301A	21200	Reparac. manten. edificios y construc. - Policía Local								
001	1301A	21208	Mantenimiento de extintores - Policía Local: Adm. Gral.								
001	1301A	22000	Material de oficina - Policía Local: Adm. General								
001	1301A	22103	Combustibles y carburantes - Policía Local: Adm. General								
001	1301A	22104	Vestuario - Pol. Local: Adm.Gral.	26.754,79		26.754,79	57.004,58	56.051,07	40.603,19	15.447,88	-29.296,28
001	1301A	22105	Productos alimenticios - Policía Local:Adm.Gral								
001	1301A	22107	Productos alimenticios - Policía Local:Adm.Gral	1.100,00		1.100,00					1.100,00
001	1301A	22108	Material de señalización - Policía Local: Adm. Gral.	2.000,00		2.000,00	4.716,82	4.716,82	4.716,82		-2.716,82
001	1301A	22114	Material seguridad y municiones - Policia: Adm. Gral.	6.500,00		6.500,00					6.500,00
001	1301A	22117	Equipamiento (cinturones, defensas...). Polic Local Adm. Gnr	54.272,78	-14.131,98	40.140,80	40.140,80	35.960,87	22.026,15	13.934,72	4.179,93
001	1301A	22199	Otros suministros - Policía Local: Adm. General								
001	1301A	22501	Tributos de las Comunidades Autónomas - Policía Local				5,12	5,12	5,12		-5,12
			Suma	987.428,75	212.478,18	1.199.906,93	868.697,82	797.289,56	712.866,52	84.423,04	402.617,37

ESTADO DE LIQUIDACIÓN DEL PRESUPUESTO

I. LIQUIDACIÓN DEL PRESUPUESTO DE GASTOS

APLICACIÓN PRESUP.			DESCRIPCIÓN	CRÉDITOS PRESUPUESTARIOS			GASTOS COMPROMET.	OBLIGACIONES RECONOCIDAS NETAS	PAGOS	OBLIGACIONES PENDIENTES DE PAGO A 31 DE DICIEMBRE	REMANENTES DE CRÉDITO
				INICIALES	MODIFICACIONES	DEFINITIVAS					
001	1301A	22601	Atenciones protocolarias y representativas - Policía Local				1.955,00	1.500,00	1.500,00		-1.500,00
001	1301A	22699	Otros gastos diversos - Policía Local: Admon. Gral.	18.457,86		18.457,86	11.008,22	7.655,88	6.008,80	1.647,08	10.801,98
001	1301A	22706	Estudios y trabajos técnicos - Policía Local: Adm. Gral.	19.500,00		19.500,00	127,05	127,05	127,05		19.372,95
001	1301A	23030	Dietas del personal - Policía Local: Adm. Gral.	150,00		150,00					150,00
001	1301A	23130	Gastos de locomoción - Policía Local: Adm. Gral.	150,00		150,00					150,00
001	1301Z	23303	Otras indemnizaciones por razón del servicio - Policía Local				440,00	440,00		440,00	-440,00
001	1320	62802	Policía Local: Equipos de vigilancia electrónica		61.952,00	61.952,00					61.952,00
001	1320A	21300	Gastos de locomoción - Policía Local: Adm. Gral.								
001	1320A	22701	Seguridad - Policía Local: Seguridad y Orden Público	17.611,01		17.611,01	20.011,35	18.986,40	16.483,92	2.502,48	-1.375,39
001	1320B	22706	Estudios y trabajos técnicos - Policía Local				27,23	27,23	27,23		-27,23
001	1320C	22104	Vestuario - Policía Local: Seguridad y Orden Público	78.322,57		78.322,57	97.811,26	97.811,26	54.566,88	43.244,38	-19.488,69
001	1330A	22709	Servicio de Grúa - Policía Local: Ord. del tráfico y estacio	331.250,00	75.000,00	406.250,00	348.032,02	348.032,02	298.313,16	49.718,86	58.217,98
001	1330B	22108	Materia lde señalización - Policía Local				5.463,15	5.463,15	5.463,15		-5.463,15
001	1330B	22699	Otros gastos diversos - Policía Local		18.503,88	18.503,88	5.753,02	201,83	201,83		18.302,05
001	1330C	22104	Vestuario - Policía Local: Ord. tráfico y estacionamiento	23.872,58		23.872,58	28.841,67	28.841,67	15.147,62	13.694,05	-4.969,09
001	1330Y	48100	Premios - Policía Local: Ord. del tráfico								
001	1330Y	48900	Otras transferencias - Policía Local: Ord. tráfico y estac.								
001	1350	62300	Maquinaria, instalaciones y utillaje - Protección Civil	6.000,00		6.000,00	5.904,80	5.904,80	5.904,80		95,20
001	1350	62405	Ambulancia - Protección Civil		630,39	630,39					630,39
001	1350	62510	Equipamiento audiovisual - Protección Civil		3.000,00	3.000,00					3.000,00
001	1350	62903	Equipos de transmisiones - Protección Civil		4.000,00	4.000,00					4.000,00
001	1350	62905	Protección Civil. Equipamiento especial		10.272,12	10.272,12					10.272,12
001	1350Y	48100	Premios, becas y pensiones de estudio - Protección Civil	550,00		550,00					550,00
001	1350Z	21300	Maquinaria, instal. técnicas y utillaje - Protección Civil	1.000,00		1.000,00	780,45	780,45	780,45		219,55
001	1350Z	21900	Mantenimiento otro inmovilizado material - Protección Civil				193,60	193,60	193,60		-193,60
001	1350Z	22104	Vestuario - Protección Civil	14.000,00		14.000,00	14.486,85	14.486,85	12.732,35	1.754,50	-486,85
			Suma	1.498.292,77	385.836,57	1.884.129,34	1.409.533,49	1.327.741,75	1.130.317,36	197.424,39	556.387,59

ESTADO DE LIQUIDACIÓN DEL PRESUPUESTO

I. LIQUIDACIÓN DEL PRESUPUESTO DE GASTOS

APLICACIÓN PRESUP.			DESCRIPCIÓN	CRÉDITOS PRESUPUESTARIOS			GASTOS COMPROMET.	OBLIGACIONES RECONOCIDAS NETAS	PAGOS	OBLIGACIONES PENDIENTES DE PAGO A 31 DE DICIEMBRE	REMANENTES DE CRÉDITO
				INICIALES	MODIFICACIONES	DEFINITIVAS					
001	1350Z	22105	Productos alimenticios - Protección civil	113.500,00	-14.822,50	98.677,50	9.597,50	8.211,50	8.211,50		90.466,00
001	1350Z	22106	Productos farmacéuticos y material sanitario - Protecc Civil	10.000,00		10.000,00	30.177,45	26.650,89	26.650,89		-16.650,89
001	1350Z	22601	Atenciones protocolarias y representativas - Protecc Civil	6.900,00		6.900,00	2.100,25	2.100,25	2.100,25		4.799,75
001	1350Z	22699	Otros gastos diversos - Protección Civil	8.350,00		8.350,00	409,73	409,73	174,95	234,78	7.940,27
001	1350Z	22706	Estudios y trabajos técnicos - Protección Civil								
001	1350Z	23030	Dietas del Personal - Protección Civil								
001	1350Z	23100	Gastos de locomoción - Protección Civil								
001	1360	22501	Tributos de las CCAA - Extinción de incendios	2.750.000,00		2.750.000,00	2.738.115,30	2.738.115,30	2.738.115,30		11.884,70
001	1510	60600	Expropiaciones - Urbanismo		182.597,13	182.597,13					182.597,13
001	1510	61933	Remodelación plaza Dolores Ibárruri		50.000,00	50.000,00					50.000,00
001	1510	61968	Vallado parcelas municipales - Urbanismo		49.303,91	49.303,91					49.303,91
001	1510	64100	Licencias y aplicaciones informáticas - Urbanismo		11.648,94	11.648,94					11.648,94
001	1510	64600	Redacción de proyectos - Urbanismo		22.072,24	22.072,24					22.072,24
001	1510	64601	Redacción de proyectos: Parque de la Marina		203.026,15	203.026,15					203.026,15
001	1510A	22706	Estudios y trabajos técnicos Urbanismo	50.000,00		50.000,00					50.000,00
001	1510Z	22001	Prensa, revistas, libros y otras publicaciones - Urbanismo	160,00		160,00					160,00
001	1510Z	22204	Servicio de Mensajería - Urbanismo				454,09	312,63	312,63		-312,63
001	1510Z	22602	Publicidad y propaganda - Urbanismo	4.000,00		4.000,00	1.452,00	1.452,00	1.452,00		2.548,00
001	1510Z	22603	Publicación en Diarios Oficiales - Urbanismo	9.600,00		9.600,00	11.293,78	11.293,78	10.208,97	1.084,81	-1.693,78
001	1510Z	22604	Jurídicos, contenciosos - Urbanismo								
001	1510Z	22605	Indemnizaciones - Urbanismo								
001	1510Z	22699	Otros gastos diversos - Urbanismo	1.000,00		1.000,00	272,25	272,25	272,25		727,75
001	1510Z	22706	Estudios y trabajos técnicos - Urbanismo	8.300,00		8.300,00	17.967,77	17.967,77	17.967,77		-9.667,77
001	1510Z	23030	Dietas personal - Urbanismo	100,00		100,00					100,00
001	1510Z	23130	Gastos Locomoción - Urbanismo	100,00		100,00	5,65	5,65	5,65		94,35
001	1511A	22720	Ejecuciones subsidiarias - Disciplina Urbanística	40.000,00	-30.000,00	10.000,00					10.000,00
001	1515	78002	Transf. a Entidades Urbanísticas de Conservación		2.757,00	2.757,00					2.757,00
001	1515Y	48913	Aportaciones a Entidades Urbanísticas de Conservación -	330.000,00	55.000,00	385.000,00	385.000,00	385.000,00	385.000,00		
001	1530	60925	Mobiliario urbano y juegos infantiles - Vías Públicas		13.120,54	13.120,54					13.120,54
001	1530	61908	Red semafórica - Vías Públicas		22.423,04	22.423,04					22.423,04
001	1530	64600	Redacción de proyectos - Vías Públicas		18.117,24	18.117,24	17.666,01	17.666,00	17.666,00		451,24
			Suma	4.830.302,77	971.080,26	5.801.383,03	4.624.045,27	4.537.199,50	4.338.455,52	198.743,98	1.264.183,53

ESTADO DE LIQUIDACIÓN DEL PRESUPUESTO

I. LIQUIDACIÓN DEL PRESUPUESTO DE GASTOS

APLICACIÓN PRESUP.			DESCRIPCIÓN	CRÉDITOS PRESUPUESTARIOS			GASTOS COMPROMET.	OBLIGACIONES RECONOCIDAS NETAS	PAGOS	OBLIGACIONES PENDIENTES DE PAGO A 31 DE DICIEMBRE	REMANENTES DE CRÉDITO
				INICIALES	MODIFICACIONES	DEFINITIVAS					
001	1530A	21007	Conservación y mantenimiento de semáforos - Vías públicas	55.844,20		55.844,20	50.749,68	50.749,68	46.496,66	4.253,02	5.094,52
001	1530A	21008	Material de señalización - Vías públicas	4.000,00		4.000,00					4.000,00
001	1530A	22108	Material de señalización - Vías públicas								
001	1530A	22706	Estudios y trabajos técnicos - Vías públicas		1.968,52	1.968,52					1.968,52
001	1530Z	22001	Prensa, revistas, libros ... - Vías públicas	150,00		150,00					150,00
001	1530Z	22500	Tributos estatales - Vías Públicas				77,00	77,00	77,00		-77,00
001	1530Z	22699	Otros gastos diversos - Vías Públicas				426,62	426,62	332,96	93,66	-426,62
001	1530Z	23030	Dietas del personal - Vías públicas	75,00		75,00					75,00
001	1530Z	23130	Gastos de locomoción - Vías públicas	150,00		150,00					150,00
001	1532	60928	Acondicionamiento acceso a la vía de servicio A1								
001	1532	61903	Otras obras de reposición y remodelación - Vías Públicas		22.383,35	22.383,35	369,18				22.383,35
001	1532	61906	Mantenimiento de la red viaria (Contrata)		1.824.024,31	1.824.024,31	1.740.725,11	1.667.618,07	1.667.618,07		156.406,24
001	1532	61909	Adaptación mobiliario y señalización en viales		171.820,00	171.820,00	7.139,00	7.139,00	7.139,00		164.681,00
001	1532	61911	Asfaltado de calles y vías urbanas - Vías públicas		558.248,17	558.248,17	12.221,00				558.248,17
001	1532	61912	Subsanación deficiencias urbanización ámbito AR1 Tempranales		9.620,08	9.620,08	142,07				9.620,08
001	1532	61914	Adecuación de pasos de peatones del casco urbano		460.990,00	460.990,00	10.708,50	10.708,50	10.708,50		450.281,50
001	1532	61918	Acondicionamiento aparcamiento público junto a Hospital		75.201,99	75.201,99					75.201,99
001	1532	61930	Refuerzo y renovación del firme viario urbano (PIR)		263.719,50	263.719,50					263.719,50
001	1532	61931	Adaptación reductores de velocidad en viales (PIR)		245.257,02	245.257,02	198.893,39				245.257,02
001	1532	61936	Remodelación de la calle Real		155.761,33	155.761,33					155.761,33
001	1532	61945	Carril bici - Vías Públicas		64.372,43	64.372,43					64.372,43
001	1532A	21005	Conservación y mantenimiento de la red viaria - Vías Pública	588.499,89		588.499,89	589.809,98	587.943,49	522.711,36	65.232,13	556,40
001	1532A	22706	Estudios y trabajos técnicos - Vías públicas		87.858,67	87.858,67	61.001,49	45.751,12	41.938,53	3.812,59	42.107,55
001	1600	61904	Coletores - Alcantarillado		113.915,40	113.915,40					113.915,40
001	1600	61907	Inversiones en la red de saneamiento - Alcantarillado		495.285,15	495.285,15	30.903,75				495.285,15
001	1600	61969	Coletores, depuradora y emisario "Las Arroyadas"		1.604.497,59	1.604.497,59	42.830,37				1.604.497,59
001	1600A	21004	Conservación y mantenimiento de la red de alcantarillado	40.000,00	-12.000,00	28.000,00					28.000,00
001	1600A	22501	Tributos de las Comunidades Autónomas - Acantarrillado				1.409,15	1.409,15	1.409,15		-1.409,15
			Suma	5.519.021,86	7.114.003,77	12.633.025,63	7.371.451,56	6.909.022,13	6.636.886,75	272.135,38	5.724.003,50

ESTADO DE LIQUIDACIÓN DEL PRESUPUESTO

I. LIQUIDACIÓN DEL PRESUPUESTO DE GASTOS

APLICACIÓN PRESUP.			DESCRIPCIÓN	CRÉDITOS PRESUPUESTARIOS			GASTOS COMPROMET.	OBLIGACIONES RECONOCIDAS NETAS	PAGOS	OBLIGACIONES PENDIENTES DE PAGO A 31 DE DICIEMBRE	REMANENTES DE CRÉDITO
				INICIALES	MODIFICACIONES	DEFINITIVAS					
001	1600A	22605	Indemnizaciones - Alcantarillado				3.000,00	3.000,00	3.000,00		-3.000,00
001	1600A	22610	Multas y sanciones - Alcantarillado				499,00	499,00	499,00		-499,00
001	1601T	22100	Energía Eléctrica - Depuradoras de agua	6.187,00	1.000,00	7.187,00	7.147,43	6.894,59	5.934,16	960,43	292,41
001	1640	63207	Cementerio Municipal - Cementerio	46.000,00		46.000,00	45.932,58	45.932,57	45.932,57		67,43
001	1640T	21200	Rep. mant. edificios o construcciones - Cementerio	6.000,00		6.000,00	23,25	23,24	23,24		5.976,76
001	1640T	21300	Maquinaria, instalaciones técnicas y utillaje								
001	1640T	22100	Energía eléctrica - Cementerio	4.360,96		4.360,96	5.273,14	2.101,14	2.101,14		2.259,82
001	1640T	22101	Agua - Cementerio	414,82		414,82	1.079,00	359,72	359,72		55,10
001	1640T	22199	Otros suministros - Cementerio								
001	1650A	21006	Cons. y mant. del alumbrado público - Alumbrado público	687.209,81		687.209,81	687.209,81	666.422,84	666.422,84		20.786,97
001	1650A	22706	Estudios y trabajos técnicos - Alumbrado público		59.122,91	59.122,91	0,04				59.122,91
001	1650T	22100	Energía eléctrica - Alumbrado público	1.205.427,28		1.205.427,28	1.205.427,28	1.144.088,94	1.144.088,94		61.338,34
001	1710T	22100	Energía eléctrica - Parques y Jardines	45.520,50		45.520,50	45.520,50	43.661,21	43.661,21		1.859,29
001	1710T	22101	Agua - Parques y Jardines.	527.056,41	12.000,00	539.056,41	538.696,11	538.548,83	526.909,13	11.639,70	507,58
001	1720	60920	Actuaciones varias en parques y jardines - Medio Ambiente		49.979,56	49.979,56	36.264,10	36.264,10	36.264,10		13.715,46
001	1720T	21200	Rep. mant. edificios - Medio Ambiente	1.500,00		1.500,00	80,57	80,57	80,57		1.419,43
001	1720T	22100	Energía eléctrica - Medio Ambiente	12.860,22		12.860,22	13.307,78	13.303,21	13.303,21		-442,99
001	1720T	22101	Agua - Medio Ambiente	2.983,83		2.983,83	3.021,16	3.021,16	3.021,16		-37,33
001	2310	63240	Reformas del CMS Rosa Luxemburgo		36.534,04	36.534,04					36.534,04
001	2310T	21200	Rep. manten. edificios - Servicios Sociales	2.500,00		2.500,00	428,58	428,58	428,58		2.071,42
001	2310T	21206	Mantenimiento de ascensores - Servicios Sociales	1.414,80		1.414,80	1.532,70	1.532,70	1.296,90	235,80	-117,90
001	2310T	22100	Energía eléctrica - Servicios Sociales	22.551,44		22.551,44	22.551,44	21.500,01	21.500,01		1.051,43
001	2310T	22101	Agua - Servicios Sociales	5.281,92		5.281,92	5.000,00	4.343,85	4.343,85		938,07
001	2312T	21200	Rep. manten. edificios - Igualdad	6.000,00		6.000,00	562,90	562,90	562,90		5.437,10
001	2312T	21206	Mantenimiento de ascensores - Igualdad	707,40		707,40	766,35	766,35	648,45	117,90	-58,95
001	2312T	21207	Mantenimiento de climatizadores - Igualdad				2.638,37	2.638,37	2.638,37		-2.638,37
001	2312T	22100	Energía eléctrica - Igualdad	11.339,29		11.339,29	13.207,48	12.800,77	12.800,77		-1.461,48
001	2312T	22101	Agua - Igualdad	2.000,00		2.000,00	2.000,00	1.309,12	1.309,12		690,88
001	2410	63228	Acondicionamiento e instalaciones - Empleo		439,28	439,28					439,28
001	2410T	21200	Rep. manten. edificios - Empleo	4.831,60		4.831,60	483,80	483,80	483,80		4.347,80
001	2410T	21206	Mantenimiento de ascensores - Fomento del empleo	802,92		802,92	935,85	869,83	736,01	133,82	-66,91
001	2410T	21207	Mantenimiento de climatizadores - Empleo								
001	2410T	21300	Maquinaria, instalaciones técnicas y utillaje - Empleo								
			Suma	8.121.972,06	7.273.079,56	15.395.051,62	10.014.040,78	9.460.459,53	9.175.236,50	285.223,03	5.934.592,09

ESTADO DE LIQUIDACIÓN DEL PRESUPUESTO

I. LIQUIDACIÓN DEL PRESUPUESTO DE GASTOS

APLICACIÓN PRESUP.			DESCRIPCIÓN	CRÉDITOS PRESUPUESTARIOS			GASTOS COMPROMET.	OBLIGACIONES RECONOCIDAS NETAS	PAGOS	OBLIGACIONES PENDIENTES DE PAGO A 31 DE DICIEMBRE	REMANENTES DE CRÉDITO
				INICIALES	MODIFICACIONES	DEFINITIVAS					
001	2410T	22100	Energía eléctrica - Empleo	25.945,18		25.945,18	25.945,18	21.631,07	21.631,07		4.314,11
001	2410T	22101	Agua - Empleo	4.080,75		4.080,75	5.000,00	3.301,30	3.301,30		779,45
001	3230	63206	Obras de mejora en escuelas infantiles		500.000,00	500.000,00					500.000,00
001	3230T	21200	Rep. manten. edificios - Escuelas Infantiles	15.645,27		15.645,27	783,70	747,88	747,88		14.897,39
001	3230T	21202	Trabajos de pintura - Escuelas Infantiles								
001	3230T	21207	Mantenimiento de climatizadores- Escuelas Infantiles				460,95	460,95	460,95		-460,95
001	3230T	22100	Energía eléctrica - Escuelas Infantiles	17.079,96		17.079,96	18.533,51	14.916,68	14.916,68		2.163,28
001	3230T	22101	Agua - Escuelas Infantiles	5.539,49		5.539,49	5.331,26	5.064,61	5.064,61		474,88
001	3230T	22102	Gas - Escuelas Infantiles	16.334,10		16.334,10	16.334,10	13.281,29	12.284,65	996,64	3.052,81
001	3231	63205	Obras de mejora en colegios públicos		492.764,25	492.764,25	308.039,89	271.400,37	270.104,76	1.295,61	221.363,88
001	3231	63218	Sustitución de calderas en colegios públicos		12.100,00	12.100,00					12.100,00
001	3231	63245	Actuaciones e instalaciones varias en colegios públicos	6.000,00		6.000,00					6.000,00
001	3231	63302	Sistemas de iluminación interior inteligente FEDER		180.000,00	180.000,00	178.933,23	178.933,23	178.933,23		1.066,77
001	3231	63303	Instalaciones Protección Contra Incendios (PCI)		11.100,00	11.100,00					11.100,00
001	3231T	21200	Reparac. manten. edif. - Educ. Primaria	160.642,05	11.276,94	171.918,99	82.600,81	80.456,28	61.160,96	19.295,32	91.462,71
001	3231T	21202	Trabajos de pintura - Educación Primaria	82.400,00		82.400,00	82.340,05	82.340,05	82.340,05		59,95
001	3231T	21206	Mantenimiento de ascensores - Educación Primaria	2.906,04		2.906,04	3.148,21	3.148,21	2.663,87	484,34	-242,17
001	3231T	21207	Mantenimiento de climatizadores - Educación Primaria	16.120,00		16.120,00	15.177,61	15.177,61	15.177,61		942,39
001	3231T	22100	Energía eléctrica - Educación primaria	226.589,51	829,61	227.419,12	256.818,19	217.297,98	217.297,98		10.121,14
001	3231T	22101	Agua - Educación primaria	80.716,16		80.716,16	79.589,66	66.338,49	66.338,49		14.377,67
001	3231T	22102	Gas - Educación primaria	219.198,89		219.198,89	196.431,75	140.441,78	124.522,01	15.919,77	78.757,11
001	3231T	22103	Combustibles y carburantes - Educación primaria	73.959,92		73.959,92	37.601,24	37.601,24	37.601,24		36.358,68
001	3231T	22706	Estudios y trabajos técnicos - Educación primaria								
001	3261T	21200	Reparac. manten. edif. - Escuela Munic. Música y Danza	7.555,83		7.555,83	683,25	459,56	459,56		7.096,27
001	3261T	21202	Trabajos de pintura- Escuela de Música y Danza								
001	3261T	21206	Mantenimiento de ascensores - Escuela de Música y Danza	1.091,28		1.091,28	1.182,22	1.182,22	1.000,34	181,88	-90,94
001	3261T	21207	Mantenimiento de climatizadores - Escuela de Música y Danza								
001	3261T	22100	Energía eléctrica - Escuela Municipal de Música y Danza	15.147,23		15.147,23	16.690,66	14.484,36	14.484,36		662,87
001	3261T	22101	Agua - Escuela Municipal de Música y Danza	3.132,33		3.132,33	3.000,00	2.686,74	2.686,74		445,59
			Suma	9.102.056,05	8.481.150,36	17.583.206,41	11.348.666,25	10.631.811,43	10.308.414,84	323.396,59	6.951.394,98

ESTADO DE LIQUIDACIÓN DEL PRESUPUESTO

I. LIQUIDACIÓN DEL PRESUPUESTO DE GASTOS

APLICACIÓN PRESUP.			DESCRIPCIÓN	CRÉDITOS PRESUPUESTARIOS			GASTOS COMPROMET.	OBLIGACIONES RECONOCIDAS NETAS	PAGOS	OBLIGACIONES PENDIENTES DE PAGO A 31 DE DICIEMBRE	REMANENTES DE CRÉDITO
				INICIALES	MODIFICACIONES	DEFINITIVAS					
001	3300	62203	Centro Cultural Fuente del Fresno								
001	3321	62320	Instalaciones de climatización - Bibliotecas Públicas		204,99	204,99	204,99				204,99
001	3321T	21200	Rep. manten. edificios - Bibliotecas Municipales	6.316,53	6,53	6.323,06	996,11	494,43	494,43		5.828,63
001	3321T	21206	Mantenimiento de ascensores - Bibliotecas	1.234,80		1.234,80	1.636,26	1.636,26	1.162,82	473,44	-401,46
001	3321T	21207	Mantenimiento de climatizadores - Bibliotecas Públicas	4.250,00		4.250,00					4.250,00
001	3321T	22100	Energía eléctrica - Bibliotecas Municipales	57.290,90	526,52	57.817,42	55.641,89	28.280,21	28.280,21		29.537,21
001	3321T	22101	Agua - Bibliotecas Municipales	3.560,51		3.560,51	3.325,95	3.304,37	3.304,37		256,14
001	3321T	22102	Gas - Bibliotecas Municipales	23.797,24		23.797,24	18.058,90	15.278,98	14.031,75	1.247,23	8.518,26
001	333	62203	Centro Cultural Fuente del Fresno		40.000,00	40.000,00	38.901,50				40.000,00
001	333	63221	Reforma salón de actos Claudio Rodríguez		75.000,00	75.000,00	20.877,99				75.000,00
001	3331T	21200	Mantenimiento de edificios - Artes Escénicas	15.645,27		15.645,27	1.409,42	1.278,31	1.254,33	23,98	14.366,96
001	3331T	21206	Mantenimiento de ascensores - TAM	1.354,08		1.354,08	1.557,59	1.557,59	1.331,91	225,68	-203,51
001	3331T	21207	Mantenimiento de climatizadores - TAM Artes Escénicas	2.400,00		2.400,00	4.021,64	4.021,64	4.021,64		-1.621,64
001	3331T	21900	Rep. y conserv. otro inmov. material - TAM Artes Escénicas								
001	3331T	22100	Energía eléctrica - Artes Escénicas	62.232,99		62.232,99	70.413,40	42.093,23	42.093,23		20.139,76
001	3331T	22101	Agua - Artes Escénicas	3.866,37		3.866,37	3.444,83	1.516,25	1.516,25		2.350,12
001	3331T	22102	Gas - Artes Escénicas	23.428,15		23.428,15	19.390,75	10.695,35	10.693,84	1,51	12.732,80
001	3340T	22100	Energía eléctrica - Cultura y U.P.	10.982,46		10.982,46	10.982,46	10.667,31	10.667,31		315,15
001	3371	62320	Instalaciones de climatización - Juventud e Infancia		30.000,00	30.000,00					30.000,00
001	3371	63215	Reforma Centro Joven Sanse Daniel Rodríguez		131.000,00	131.000,00					131.000,00
001	3371T	21200	Mantenimiento de edificios - Juventud e Infancia.	20.791,49		20.791,49	881,09	841,73	698,45	143,28	19.949,76
001	3371T	21202	Trabajos de pintura - Juventud e Infancia								
001	3371T	21206	Mantenimiento de ascensores - Juventud e Infancia	1.688,88		1.688,88	4.316,32	4.316,32	4.034,84	281,48	-2.627,44
001	3371T	21207	Mantenimiento de climatizadores- Juventud e Infancia				4.183,52	4.183,52	4.183,52		-4.183,52
001	3371T	22100	Energía eléctrica - Juventud e Infancia.	66.573,26	138,99	66.712,25	74.311,39	66.681,81	66.681,81		30,44
001	3371T	22101	Agua - Juventud e Infancia.	3.187,98		3.187,98	3.186,89	3.144,19	2.957,30	186,89	43,79
001	3371T	22102	Gas - Juventud e Infancia.	44.128,71		44.128,71	39.186,51	16.436,38	16.396,67	39,71	27.692,33
001	3372	63210	Reforma edificio para centro de ocio personas mayores (PIR)		574.998,57	574.998,57	561.561,32				574.998,57
001	3372	63223	Reparaciones en Centro de Mayores		8.973,44	8.973,44	8.973,44	8.973,44	8.973,44		
001	3372T	21200	Rep. manten. edificios - Personas Mayores	16.452,27		16.452,27	8.514,51	8.459,79	8.459,79		7.992,48
			Suma	9.471.237,94	9.341.999,40	18.813.237,34	12.304.644,92	10.865.672,54	10.539.652,75	326.019,79	7.947.564,80

ESTADO DE LIQUIDACIÓN DEL PRESUPUESTO

I. LIQUIDACIÓN DEL PRESUPUESTO DE GASTOS

APLICACIÓN PRESUP.			DESCRIPCIÓN	CRÉDITOS PRESUPUESTARIOS			GASTOS COMPROMET.	OBLIGACIONES RECONOCIDAS NETAS	PAGOS	OBLIGACIONES PENDIENTES DE PAGO A 31 DE DICIEMBRE	REMANENTES DE CRÉDITO
				INICIALES	MODIFICACIONES	DEFINITIVAS					
001	3372T	21206	Mantenimiento de ascensores - Personas mayores	1.493,28		1.493,28	1.617,72	1.617,72	1.368,84	248,88	-124,44
001	3372T	21207	Mantenimiento de climatizadores - Personas mayores				2.220,60	2.220,60	2.220,60		-2.220,60
001	3372T	22100	Energía eléctrica - Personas Mayores	28.808,39		28.808,39	28.808,39	14.719,41	14.719,41		14.088,98
001	3372T	22101	Agua - Personas Mayores	4.370,50		4.370,50	3.393,83	2.330,82	2.330,82		2.039,68
001	3372T	22102	Gas - Personas Mayores	23.091,08		23.091,08	28.657,45	8.933,83	7.154,70	1.779,13	14.157,25
001	3372T	22110	Productos de limpieza y aseo - Personas mayores								
001	3380	61915	Remodelación ámbito Parque La Marina - Festejos		1.287,35	1.287,35					1.287,35
001	3380	62500	Mobiliario y enseres - Festejos		70.000,00	70.000,00	38.370,31	38.370,31	2.841,26	35.529,05	31.629,69
001	3380	63239	Reforma corrales		106.000,00	106.000,00	98.765,49				106.000,00
001	3380A	20804	Arrendamiento de carpas y casetas feriales - Festejos	604,24		604,24	633,00	633,00		633,00	-28,76
001	3380A	20805	Arrendamiento de WC - Festejos	2.203,87		2.203,87	2.125,14	2.125,14	2.125,14		78,73
001	3380A	20806	Arrendamiento de equipos de sonido - Festejos								
001	3380A	20899	Arrendamientos de otro inmovilizado material - Festejos	174,78		174,78					174,78
001	3380A	22001	Prensa, revistas, libros y otras publicaciones - Fiestas								
001	3380A	22105	Productos alimenticios - Festejos								
001	3380A	22199	Otros suministros - Festejos								
001	3380A	22204	Servicio de Mensajería - Festejos				41,59	41,59	41,59		-41,59
001	3380A	22500	Tributos estatales - Festejos								
001	3380A	22601	Atenciones protocolarias y representativas - Festejos								
001	3380A	22602	Publicidad y propaganda - Festejos	9.256,48		9.256,48	9.256,48	4.099,48	4.099,48		5.157,00
001	3380A	22608	Festejos Populares - Festejos	201.314,34	-173.579,00	27.735,34	15.313,21	15.313,21	15.313,21		12.422,13
001	3380A	22699	Otros gastos diversos - Festejos				473,23	473,23	473,23		-473,23
001	3380A	22700	Limpieza y aseo - Festejos								
001	3380A	22706	Estudios y trabajos técnicos - Festejos	52.900,00	-50.618,50	2.281,50					2.281,50
001	3380B	20805	Arrendamiento de WC - Festejos	774,40		774,40					774,40
001	3380B	20806	Arrendamiento de equipos de sonido - Festejos	1.996,50		1.996,50					1.996,50
001	3380B	20899	Arrendamientos de otro inmovilizado material - Festejos	1.324,95		1.324,95					1.324,95
001	3380B	22501	Tributos de las Comunidades Autónomas - Festejos								
001	3380B	22601	Atenciones protocolarias y representativas - Festejos								
			Suma	9.799.550,75	9.295.089,25	19.094.640,00	12.534.321,36	10.956.550,88	10.592.341,03	364.209,85	8.138.089,12

ESTADO DE LIQUIDACIÓN DEL PRESUPUESTO

I. LIQUIDACIÓN DEL PRESUPUESTO DE GASTOS

APLICACIÓN PRESUP.			DESCRIPCIÓN	CRÉDITOS PRESUPUESTARIOS			GASTOS COMPROMET.	OBLIGACIONES RECONOCIDAS NETAS	PAGOS	OBLIGACIONES PENDIENTES DE PAGO A 31 DE DICIEMBRE	REMANENTES DE CRÉDITO
				INICIALES	MODIFICACIONES	DEFINITIVAS					
001	3380B	22602	Publicidad y propaganda - Festejos	290,00		290,00	235,95	235,95	235,95		54,05
001	3380B	22608	Festejos populares - Festejos	34.659,78		34.659,78	33.608,18	32.110,03	32.110,03		2.549,75
001	3380B	22609	Actividades culturales y deportivas								
001	3380B	22699	Otros gastos diversos - Festejos				2.352,30	2.352,30	2.352,30		-2.352,30
001	3380B	22706	Estudios y trabajos técnicos - Festejos	2.800,00		2.800,00	1.633,50	1.633,50	1.633,50		1.166,50
001	3380D	20804	Arrendamiento de carpas y casetas feriales - Festejos	208,32		208,32	336,00	336,00		336,00	-127,68
001	3380D	20805	Arrendamiento de WC - Festejos	1.572,95		1.572,95					1.572,95
001	3380D	20806	Arrendamiento de equipos de sonido - Festejos								
001	3380D	20899	Arrendamientos de otro inmovilizado material - Festejos								
001	3380D	22105	Productos alimenticios - Festejos								
001	3380D	22199	Otros suministros - Festejos				701,80	701,80	701,80		-701,80
001	3380D	22602	Publicidad y propaganda - Festejos								
001	3380D	22608	Festejos Populares - Festejos								
001	3380D	22609	Actividades culturales y deportivas - Festejos	9.000,00		9.000,00					9.000,00
001	3380D	22699	Otros gastos diversos - Festejos								
001	3380D	22706	Estudios y trabajos técnicos - Fiestas								
001	3380E	20804	Arrendamiento de carpas y casetas feriales - Festejos								
001	3380E	20806	Arrendamiento de equipos de sonido - Festejos		486,32	486,32					486,32
001	3380E	20899	Arrendamientos de otro inmovilizado material - Festejos								
001	3380E	22199	Otros suministros - Festejos								
001	3380E	22300	Transportes - Festejos	335,14		335,14	250,80	250,80	250,80		84,34
001	3380E	22601	Atenciones protocolarias y representativas - Festejos				983,09	983,09	983,09		-983,09
001	3380E	22602	Publicidad y propaganda - Festejos	2.000,00		2.000,00	619,00	619,00	619,00		1.381,00
001	3380E	22608	Festejos Populares - Festejos	83.120,71	3.864,50	86.985,21	58.858,95	58.858,95	58.858,95		28.126,26
001	3380E	22699	Otros gastos diversos - Festejos	14.480,00	-5.445,00	9.035,00	7.792,96	7.792,96	770,43	7.022,53	1.242,04
001	3380E	22701	Seguridad - Festejos								
001	3380E	22706	Estudios y trabajos técnicos - Festejos								
001	3380F	20804	Arrendamiento de carpas - Festejos								
001	3380G	22608	Festejos populares - Festejos								
001	3380H	21501	Reparación material audiovisual - Festejos								
001	3380H	22112	Sumin. de material electrónico, eléctrico y de telec. - Fest								
			Suma	9.953.017,65	9.293.995,07	19.247.012,72	12.646.693,89	11.067.425,26	10.695.856,88	371.568,38	8.179.587,46

ESTADO DE LIQUIDACIÓN DEL PRESUPUESTO

I. LIQUIDACIÓN DEL PRESUPUESTO DE GASTOS

APLICACIÓN PRESUP.			DESCRIPCIÓN	CRÉDITOS PRESUPUESTARIOS			GASTOS COMPROMET.	OBLIGACIONES RECONOCIDAS NETAS	PAGOS	OBLIGACIONES PENDIENTES DE PAGO A 31 DE DICIEMBRE	REMANENTES DE CRÉDITO
				INICIALES	MODIFICACIONES	DEFINITIVAS					
001	3380Q	48917	Subvenciones actividades musicales - Festejos	5.000,00		5.000,00	5.000,00	5.000,00	5.000,00		
001	3380T	22100	Energía eléctrica - Festejos	2.000,00		2.000,00	2.000,00	1.480,78	1.480,78		519,22
001	3380Y	48100	Premio - Festejos							24.000,00	
001	3380Y	48900	Otras transferencias - Festejos	42.000,00		42.000,00	42.000,00	42.000,00	18.000,00		
001	3380Y	48904	Subvenciones Cabalgata de Reyes - Festejos	6.000,00		6.000,00	5.676,50	5.676,50	5.676,50		323,50
001	3380Y	48905	Suvencciones Fiestas Populares - Festejos				12.789,00	12.789,00	12.789,00		-12.789,00
001	3380Y	48906	Suvencción Belén Monumental - Festejos	26.000,00	15.579,00	41.579,00	26.000,00	26.000,00		26.000,00	15.579,00
001	3380Y	48910	Dotación Conv Hermandad del Stmo Cristo de los Remedios								
001	3380Y	48911	Transferencias Premios Festejos -	1.910,00		1.910,00	910,00	910,00	910,00		1.000,00
001	3380Y	48917	Subvenciones actividades musicales - Festejos								
001	3380Z	22199	Otros suministros - Festejos				7,04	7,04	7,04		-7,04
001	3380Z	22204	Servicio de Mensajería - Festejos	84,77		84,77	84,77	84,77	84,77		
001	3380Z	22699	Otros gastos diversos - Festejos								
001	3380Z	22706	Estudios y trabajos técnicos - Festejos								
001	3380Z	23030	Dietas del personal - Festejos								
001	3380Z	23130	Gastos de locomoción - Festejos								
001	3420	62320	Instalaciones de climatización - Deportes		726.000,00	726.000,00	18.004,80	18.004,80	18.004,80		707.995,20
001	3420	63213	Restauración pavimento velódromo municipal (PIR)		89.935,73	89.935,73	89.935,43	89.935,43	89.935,43		0,30
001	3420T	21200	Reparac. manten, edificios y construcciones - Deportes	4.500,00		4.500,00					4.500,00
001	3420T	21206	Mantenimiento de ascensores - Instalaciones deportivas	2.139,24		2.139,24	2.317,51	2.317,51	1.960,97	356,54	-178,27
001	3420T	22100	Energía eléctrica - Instalaciones deportivas	127.430,49	729,17	128.159,66	130.589,71	130.315,82	130.315,82		-2.156,16
001	3420T	22101	Agua - Instalaciones deportivas	330.524,12		330.524,12	330.524,12	234.813,71	234.813,71		95.710,41
001	3420T	22102	Gas - Instalaciones deportivas	56.843,14		56.843,14	53.188,76	31.039,42	27.125,26	3.914,16	25.803,72
001	3420T	22103	Combustibles y carburantes - Instalaciones deportivas	11.386,46		11.386,46	6.028,34	6.028,34	6.028,34		5.358,12
001	3420T	22116	Trigeneración - Instalaciones deportivas	948.600,00		948.600,00	948.600,00	897.856,29	818.806,29	79.050,00	50.743,71
001	4300T	21200	Rep. mant. edif. - Adm. Gral. prom. comer. y PYMES	7.742,83		7.742,83	813,06	748,02	724,04	23,98	6.994,81
001	4300T	21206	Mantenimiento de ascensores - Adm. Gral. Comercio y PYMES	1.605,84		1.605,84	1.781,04	1.781,04	1.472,02	309,02	-175,20
001	4300T	22100	Energía eléctrica - Adm. Gral. prom. comer. y PYMES	10.835,67		10.835,67	8.768,24	8.217,29	8.217,29		2.618,38
001	4300T	22101	Agua - Adm. Gral. prom. comer. y PYMES	5.786,01		5.786,01	4.352,37	4.352,37	4.352,37		1.433,64
001	4300T	22103	Combustibles y carburantes - Adm. Gral. prom. comer. y PYMES	21.385,94		21.385,94	13.085,69	13.085,69	13.085,69		8.300,25
			Suma	11.559.792,16	10.126.238,97	21.686.031,13	14.344.150,27	12.594.869,08	12.089.647,00	505.222,08	9.091.162,05

ESTADO DE LIQUIDACIÓN DEL PRESUPUESTO

I. LIQUIDACIÓN DEL PRESUPUESTO DE GASTOS

APLICACIÓN PRESUP.			DESCRIPCIÓN	CRÉDITOS PRESUPUESTARIOS			GASTOS COMPROMET.	OBLIGACIONES RECONOCIDAS NETAS	PAGOS	OBLIGACIONES PENDIENTES DE PAGO A 31 DE DICIEMBRE	REMANENTES DE CRÉDITO
				INICIALES	MODIFICACIONES	DEFINITIVAS					
001	4325A	22602	Publicidad y propaganda - Turismo	5.500,93		5.500,93	12.514,39	12.008,61	8.743,46	3.265,15	-6.507,68
001	4325A	22699	Otros gastos diversos - Turismo	31.000,00		31.000,00					31.000,00
001	4325A	22706	Estudios y trabajos técnicos - Turismo				2.628,00	2.628,00	2.628,00		-2.628,00
001	4325A	22719	Asistencia técnica aplicaciones informáticas - Turismo	300,00		300,00					300,00
001	4325B	22602	Publicidad y propaganda - Turismo								
001	4325B	22699	Otros gastos diversos - Turismo								
001	4325B	22706	Estudios y trabajos técnicos - Turismo								
001	4325C	20300	Arrendamientos de maquinaria ... - Turismo								
001	4325D	22719	Asistencia técnica aplicaciones informáticas - Turismo								
001	4325F	22706	Estudios y trabajos técnicos - Turismo								
001	4325Z	23030	Dietas del personal - Turismo	150,00		150,00					150,00
001	4325Z	23130	Gastos de locomoción - Turismo	150,00		150,00					150,00
001	9240T	21200	Mantenimiento de edificios - Participación ciudadana.	11.290,37		11.290,37	1.604,14	1.604,13	882,83	721,30	9.686,24
001	9240T	21206	Mantenimiento de ascensores - Participación ciudadana	1.810,20		1.810,20	1.961,05	1.961,05	1.659,35	301,70	-150,85
001	9240T	21207	Mantenimiento de climatizadores - Participación Ciudadana	10.000,00		10.000,00	3.822,05	2.631,24	2.631,24		7.368,76
001	9240T	22100	Energía eléctrica - Participación ciudadana.	26.925,47		26.925,47	31.754,77	31.754,77	31.754,77		-4.829,30
001	9240T	22101	Agua - Adm. Gral prom. comer. y PYMES	4.446,79		4.446,79	4.507,04	4.474,11	4.474,11		-27,32
001	9240T	22102	Gas - Participación ciudadana.	105,71		105,71	120,54	60,92	32,05	28,87	44,79
001	9250	63705	Remodelación de las intalaciones del SAC		6.000,00	6.000,00	5.950,01	5.950,01		5.950,01	49,99
001	9293T	21200	Mantenimiento de edificios - Juzgados.	600,00		600,00	85,73	85,73		85,73	514,27
001	9293T	22100	Energía eléctrica - Juzgados.	7.632,29		7.632,29	7.632,29	6.602,09	6.602,09		1.030,20
001	9310	63231	Actuaciones en Edificio de Servicios Económicos		54.997,11	54.997,11					54.997,11
001	9310T	21200	Reparac.mantenimiento edificios -Adm.financiera: Serv.G	3.145,27		3.145,27	478,64	472,30	419,90	52,40	2.672,97
001	9310T	21206	Mantenimiento de ascensores - Adm. financiera	785,64		785,64	851,11	851,11	720,17	130,94	-65,47
001	9310T	21207	Mantenimiento de climatizadores - Adm. financiera: Serv. Gen	2.150,06		2.150,06	3.856,25	3.856,25	3.856,25		-1.706,19
001	9310T	21301	Contadores de suministro de energía eléctrica - Adm. Financi								
001	9310T	22100	Energía Eléctrica -Adm.financiera: Servicios Generales	21.432,48		21.432,48	21.432,48	19.126,67	19.126,67		2.305,81
001	9310T	22101	Agua.Adm.financiera: Servicios generales	2.790,29		2.790,29	3.071,83	3.071,83	3.071,83		-281,54
001	933	623	Maquinaria, instalaciones técnicas y utillaje		12.000,00	12.000,00					12.000,00
001	933	632	Edificios y otras construcciones		90.033,78	90.033,78					90.033,78
			Suma	11.690.007,66	10.289.269,86	21.979.277,52	14.446.420,59	12.692.007,90	12.176.249,72	515.758,18	9.287.269,62

ESTADO DE LIQUIDACIÓN DEL PRESUPUESTO

I. LIQUIDACIÓN DEL PRESUPUESTO DE GASTOS

APLICACIÓN PRESUP.			DESCRIPCIÓN	CRÉDITOS PRESUPUESTARIOS			GASTOS COMPROMET.	OBLIGACIONES RECONOCIDAS NETAS	PAGOS	OBLIGACIONES PENDIENTES DE PAGO A 31 DE DICIEMBRE	REMANENTES DE CRÉDITO
				INICIALES	MODIFICACIONES	DEFINITIVAS					
001	9331	62500	Mobiliario y enseres - Mantenimiento	15.668,29		15.668,29	14.884,88	14.884,88	14.884,88		783,41
001	9331	63219	Acondicionamiento de aparcamientos municipales		21.270,56	21.270,56					21.270,56
001	9331	63235	Actuaciones e instalaciones varias en edificios municipales	14.000,00	163.247,01	177.247,01	150.073,14	148.914,51	94.588,20	54.326,31	28.332,50
001	9331	63302	Sistemas de iluminación interior inteligente FEDER		100.000,00	100.000,00	79.754,55	79.754,55	79.754,55		20.245,45
001	9331	63303	Instalaciones Protección Contra Incendios (PCI)		11.100,00	11.100,00					11.100,00
001	9331T	20300	Arrend. maquin. inst. y util - Mantenimiento y conservación	1.854,00		1.854,00					1.854,00
001	9331T	20899	Arrendamientos de otro inmovilizado material - Mantenimiento								
001	9331T	21200	Reparac. manten. edificios - Mantenimiento y conservación	128.137,14	6.700,00	134.837,14	74.945,26	73.809,87	47.026,73	26.783,14	61.027,27
001	9331T	21202	Trabajos de pintura - Mantenimiento y conservación	10.000,00		10.000,00	9.841,56	9.841,56	3.932,00	5.909,56	158,44
001	9331T	21206	Mantenimiento de ascensores - Mantenimiento y conservación	5.643,48		5.643,48	6.216,67	6.216,67	5.276,09	940,58	-573,19
001	9331T	21207	Mantenimiento de climatizadores - Mantenimiento y conservac.	189.491,01		189.491,01	201.340,87	201.340,86	187.341,61	13.999,25	-11.849,85
001	9331T	21208	Mantenimiento de extintores - Mantenimiento y conservación	53.556,28		53.556,28	30.565,48	30.565,47	28.214,28	2.351,19	22.990,81
001	9331T	21300	Rep. manten. maquin. inst. - Mantenimiento y conservación				7.182,79	7.182,79	6.695,22	487,57	-7.182,79
001	9331T	21500	Rep. y conserv. de mobiliario y enseres - Mantenimiento								
001	9331T	22100	Energía eléctrica - Mantenimiento y conservación	208.504,56	1.016,65	209.521,21	241.652,09	177.923,63	177.923,63		31.597,58
001	9331T	22101	Agua - Mantenimiento y conservación	30.353,42		30.353,42	36.103,59	33.109,78	33.109,78		-2.756,36
001	9331T	22102	Gas - Mantenimiento y conservación	14.439,12		14.439,12	14.439,12	10.603,45	9.691,81	911,64	3.835,67
001	9331T	22103	Combustibles y carburantes - Mantenimiento y conservación	12.737,02		12.737,02	3.947,26	3.947,26	3.947,26		8.789,76
001	9331T	22700	Limpieza y aseo - Mantenimiento y conservación	2.087.838,52	-130.456,10	1.957.382,42	1.895.895,64	1.895.341,85	1.736.073,61	159.268,24	62.040,57
001	9331T	22706	Estudios y trabajos técnicos - Mantenimiento y conservación	17.877,02	17.877,02	35.754,04	35.754,04	17.877,02	17.877,02		17.877,02
001	9331Z	22001	Prensa, revistas, libros y otras publicaciones - Mantenimien	275,00		275,00					275,00
001	9331Z	23030	Dietas del personal - Mantenimiento y conservación	140,00		140,00					140,00
001	9331Z	23130	Gastos de locomoción - Mantenimiento y conservación	150,00		150,00					150,00
002	2410	20600	Arrendamientos de equipos para procesos de inform - Empleo		20.000,00	20.000,00					20.000,00
			Suma	14.480.672,52	10.500.025,00	24.980.697,52	17.249.017,53	15.403.322,05	14.622.586,39	780.735,66	9.577.375,47

ESTADO DE LIQUIDACIÓN DEL PRESUPUESTO

I. LIQUIDACIÓN DEL PRESUPUESTO DE GASTOS

APLICACIÓN PRESUP.			DESCRIPCIÓN	CRÉDITOS PRESUPUESTARIOS			GASTOS COMPROMET.	OBLIGACIONES RECONOCIDAS NETAS	PAGOS	OBLIGACIONES PENDIENTES DE PAGO A 31 DE DICIEMBRE	REMANENTES DE CRÉDITO
				INICIALES	MODIFICACIONES	DEFINITIVAS					
002	2410	22001	Prensa, revistas, libros y otras publicaciones - Empleo				891,03				
002	2410	22104	Vestuario- Fomento y promoción del Empleo				2.004,90				
002	2410	22199	Otros suministros - Empleo		5.800,00	5.800,00					5.800,00
002	2410	22699	Otros gastos diversos - Empleo		9.200,00	9.200,00					9.200,00
002	2410	23130	Gatos de locomoción - Empleo								
002	2410	62540	Equipamiento Centro de Formación - Fomento del Empleo		11.880,62	11.880,62					11.880,62
002	2410A	22706	Estudios y trabajos técnicos - Fomento y promoción del emple	1.900,00		1.900,00	1.900,00	1.900,00		1.900,00	
002	2410Q	22706	Estudios y trabajos técnicos - Fomento y promoción del emple	14.359,91		14.359,91	12.007,75	2.394,44	2.394,44		11.965,47
002	2410Y	47001	Subv. a la generación de empleo - Fomento y prom. del empleo	6.000,00		6.000,00	4.000,00	4.000,00	4.000,00		2.000,00
002	2410Y	48900	Otras transferencias - Fomento y promoción del empleo								
002	2410Z	21501	Reparación material audiovisual - Empleo								
002	2410Z	22000	Material de oficina - Empleo								
002	2410Z	22204	Servicio de Mensajería - Empleo	100,00		100,00	61,00	61,00	61,00		39,00
002	2410Z	22699	Otros gastos diversos - Empleo								
002	2410Z	23030	Dietas del personal - Fomento y promoción del empleo	100,00		100,00					100,00
002	2410Z	23130	Gastos de locomoción - Fomento y promoción del empleo	100,00		100,00					100,00
002	3300	62500	Mobiliario y enseres - Adm. General de Cultura		1.535,67	1.535,67					1.535,67
002	3300A	22204	Servicio de Mensajería - Adm. General. Cultura				115,27	115,27	115,27		-115,27
002	3300A	22602	Publicidad y propaganda - Adm. General de Cultura	19.500,00		19.500,00	10.234,33	10.234,33	10.234,33		9.265,67
002	3300A	22609	Actividades culturales - Adm. General Cultura								
002	3300A	22706	Estudios y trabajos técnicos - Adm. General de Cultura								
002	3321	48100	Ptremios, becas, - Bibliotecas								
002	3321	62308	Equipamiento de seguridad y vigilancia - Bibliotecas		102,12	102,12					102,12
002	3321	62500	Mobiliario y enseres - Bibliotecas Municipales		52.850,56	52.850,56	35.055,84	35.055,84	11.654,72	23.401,12	17.794,72
002	3321	62505	Fondo bibliográfico y documental multimedia - Bibliotecas	35.000,00	36.948,63	71.948,63	35.515,23	35.448,22	33.706,63	1.741,59	36.500,41
002	3321A	22601	Atenciones protocolarias y representativas - Bibliotecas								
002	3321A	22602	Publicidad y propaganda - Bibliotecas Públicas								
			Suma	14.557.732,43	10.618.342,60	25.176.075,03	17.350.802,88	15.492.531,15	14.684.752,78	807.778,37	9.683.543,88

ESTADO DE LIQUIDACIÓN DEL PRESUPUESTO

I. LIQUIDACIÓN DEL PRESUPUESTO DE GASTOS

APLICACIÓN PRESUP.			DESCRIPCIÓN	CRÉDITOS PRESUPUESTARIOS			GASTOS COMPROMET.	OBLIGACIONES RECONOCIDAS NETAS	PAGOS	OBLIGACIONES PENDIENTES DE PAGO A 31 DE DICIEMBRE	REMANENTES DE CRÉDITO
				INICIALES	MODIFICACIONES	DEFINITIVAS					
002	3321A	22609	Actividades culturales y deportivas - Bibliotecas Públicas	10.300,00		10.300,00	4.242,29	4.242,29	3.292,29	950,00	6.057,71
002	3321A	22699	Otros gastos diversos - Bibliotecas								
002	3321A	22706	Estudios y trabajos técnicos - Bibliotecas Públicas	37.989,71		37.989,71	27.714,93	26.766,53	26.766,53		11.223,18
002	3321B	22001	Prensa, revistas, libros y otras public. - Bibliotecas Públ.	20.600,00		20.600,00	8.822,86	4.896,59	4.115,68	780,91	15.703,41
002	3321C	22609	Actividades culturales y deportivas - Bibliotecas								
002	3321Z	21300	Actividades culturales y deportivas - Bibliotecas								
002	3321Z	21500	Rep. y conserv. de mobiliario y enseres - Bibliotecas								
002	3321Z	21501	Reparación material audiovisual - Bibliotecas								
002	3321Z	22000	Material de oficina - Bibliotecas				111,91	111,91	93,71	18,20	-111,91
002	3321Z	22204	Servicio de Mensajería - Bibliotecas								
002	3321Z	22699	Otros gastos diversos - Bibliotecas				73,11	73,11	73,11		-73,11
002	3321Z	22706	Estudios y trabajos técnicos - Bibliotecas Públicas	4.120,00		4.120,00					4.120,00
002	3321Z	23030	Dietas del personal - Bibliotecas Públicas	300,00		300,00					300,00
002	3321Z	23130	Gastos de locomoción - Bibliotecas Públicas	350,00		350,00					350,00
002	3330	63304	Reforma instalaciones salas de exposiciones		18.000,00	18.000,00					18.000,00
002	3330A	20806	Arrendamiento de equipos de sonido - Museos y Artes Plástica								
002	3330A	22601	Atenciones protocolarias y representativas - Museos y Artes				253,07	253,07	253,07		-253,07
002	3330A	22606	Atenciones protocolarias y representativas - Museos y Artes								
002	3330A	22609	Actividades culturales y deportivas - Museos	21.000,00	105,00	21.105,00	19.827,40	18.327,30	16.127,40	2.199,90	2.777,70
002	3330A	22699	Otros gastos diversos - Museos	1.000,00		1.000,00	50,00	50,00	50,00		950,00
002	3330A	22706	Estudios y trabajos técnicos - Museos y Artes Plásticas	2.569,30		2.569,30	2.301,23	1.714,53	1.248,07	466,46	854,77
002	3330B	22609	Actividades culturales y deportivas-Museos y Artes Plásticas								
002	3330Y	48936	Transferencias - Museos y Artes Plásticas	275,00		275,00	264,00	264,00	264,00		11,00
002	3331	62305	TAM: Plataforma salva escaleras		15.400,00	15.400,00	12.405,80	12.405,80	12.405,80		2.994,20
002	3331	62545	TAM: Equipamiento técnico		146.915,22	146.915,22	120.965,73	9.737,22	9.737,22		137.178,00
002	3331	63301	TAM: Reposición de maquinaria escénica		90.750,00	90.750,00	3.460,82				90.750,00
002	3331A	20300	Arrendamiento, maquin., instalac. y util. - Artes escénicas	3.000,00		3.000,00					3.000,00
002	3331A	21300	Maquinaria, instalaciones técnicas y utillaje - TAM				280,94	280,94	280,94		-280,94
			Suma	14.659.236,44	10.889.512,82	25.548.749,26	17.551.576,97	15.571.654,44	14.759.460,60	812.193,84	9.977.094,82

ESTADO DE LIQUIDACIÓN DEL PRESUPUESTO

I. LIQUIDACIÓN DEL PRESUPUESTO DE GASTOS

APLICACIÓN PRESUP.			DESCRIPCIÓN	CRÉDITOS PRESUPUESTARIOS			GASTOS COMPROMET.	OBLIGACIONES RECONOCIDAS NETAS	PAGOS	OBLIGACIONES PENDIENTES DE PAGO A 31 DE DICIEMBRE	REMANENTES DE CRÉDITO
				INICIALES	MODIFICACIONES	DEFINITIVAS					
002	3331A	21500	Rep. y conserv. de mobiliario y enseres- TAM								
002	3331A	21900	Reparación y conserv otro inmovilizado - Artes Escénicas				96,80	96,80	96,80		-96,80
002	3331A	22000	Material de oficina - TAM: Artes Escénicas								
002	3331A	22105	Productos alimenticios - TAM: Artes Escénicas				118,98	118,98	118,98		-118,98
002	3331A	22106	Productos farmacéuticos y material sanitario				6.025,80	6.025,80	1.754,50	4.271,30	-6.025,80
002	3331A	22112	Material electrónico, eléctrico y de telecomuc - TAM								
002	3331A	22199	Otros suministros - Artes Escénicas				135,37	135,37	135,37		-135,37
002	3331A	22602	Publicidad y propaganda - TAM: Artes Escénicas				3.065,65	400,65	400,65		-400,65
002	3331A	22609	Actividades culturales y deportivas - Artes escénicas	179.880,00	123.026,32	302.906,32	203.845,61	203.270,65	169.147,52	34.123,13	99.635,67
002	3331A	22699	Otros gastos diversos - Artes escénicas	4.120,00		4.120,00	1.356,35	1.356,34	381,15	975,19	2.763,66
002	3331A	22706	Estudios y trabajos técnicos - Artes escénicas	226.624,46		226.624,46	198.405,90	160.171,73	134.987,45	25.184,28	66.452,73
002	3331B	22609	Actividades culturales y deportivas - Artes Escénicas								
002	3331B	22699	Otros gastos diversos - Artes Escénicas								
002	3331B	22706	Estudios y trabajos técnicos- Artes Escénicas								
002	3331C	20805	Arrendamiento de WC - Artes Escénicas								
002	3331C	22609	Actividades culturales y deportivas - Artes Escénicas								
002	3331C	22706	Estudios y trabajos técnicos - Artes Escénicas								
002	3331Q	48917	Subvenciones Actividades musicales - Artes	6.007,68		6.007,68	6.007,68	6.007,68	6.007,68		
002	3331Y	48900	Otras transferencias - Artes escénicas	2.100,00		2.100,00	1.500,00	1.500,00	1.500,00		600,00
002	3331Y	48917	Subvenciones actividades musicales - TAM: Artes Escénicas	9.278,57		9.278,57	9.278,57	9.278,57	9.278,57		
002	3331Z	21300	Reparación de maquinaria - Artes Escénicas								
002	3331Z	22000	Material de oficina - Artes Escénicas								
002	3331Z	22002	Material informático no inventariable - TAM: Artes Escénicas								
002	3331Z	22105	Productos alimenticios - Artes Escénicas								
002	3331Z	22110	Productos de limpieza y aseo - Artes Escénicas				2.062,45	2.062,45	958,93	1.103,52	-2.062,45
002	3331Z	22112	Sum. mat. electrónico, eléctrico y telec. - TAM				368,03	368,03		368,03	-368,03
002	3331Z	22201	Postales - Artes Escénicas								
002	3331Z	22204	Servicio de Mensajería - TAM: Artes Escénicas								
			Suma	15.087.247,15	11.012.539,14	26.099.786,29	17.983.844,16	15.962.447,49	15.084.228,20	878.219,29	10.137.338,80

ESTADO DE LIQUIDACIÓN DEL PRESUPUESTO

I. LIQUIDACIÓN DEL PRESUPUESTO DE GASTOS

APLICACIÓN PRESUP.			DESCRIPCIÓN	CRÉDITOS PRESUPUESTARIOS			GASTOS COMPROMET.	OBLIGACIONES RECONOCIDAS NETAS	PAGOS	OBLIGACIONES PENDIENTES DE PAGO A 31 DE DICIEMBRE	REMANENTES DE CRÉDITO
				INICIALES	MODIFICACIONES	DEFINITIVAS					
002	3331Z	22699	Otros gastos diversos - TAM: Artes Escénicas								
002	3331Z	23030	Dietas del personal - Artes escénicas	125,00		125,00	180,04	180,04	180,04		-55,04
002	3331Z	23130	Gastos de locomoción - Artes escénicas	400,00		400,00	198,45	198,45	198,45		201,55
002	3340A	21300	Reparación de maquinaria - Cultura y UP				1.250,90	1.250,90	1.250,90		-1.250,90
002	3340A	21900	Rep. y conserv. otro inmov. material - Cultura y UP								
002	3340A	22606	Reuniones, conferencias y cursos - Cultura y U.P.								
002	3340A	22699	Otros gastos diversos - Cultura y U.P.								
002	3340A	22706	Estudios y trabajos técnicos - Cultura y U.P.	32.226,89		32.226,89	28.058,24	13.361,07	13.361,07		18.865,82
002	3340B	22300	Transportes - Cultura y UP								
002	3340B	22609	Actividades culturales y deportivas - Cultura y U.P.	1.000,00		1.000,00					1.000,00
002	3340B	22699	Otros gastos diversos - Cultura y UP								
002	3340B	22706	Estudios y trabajos técnicos - Cultura y U.P.	3.000,00		3.000,00	1.730,10	1.730,10	750,00	980,10	1.269,90
002	3340C	20805	Arrendamiento de WC - Cultura y UP								
002	3340C	20899	Arrendamientos de otro inmovilizado material - Cultura y UP								
002	3340C	22300	Transportes - Cultura y UP								
002	3340C	22601	Atenciones protocolarias y representativas - Cultura y UP	800,00		800,00					800,00
002	3340C	22602	Publicidad y propaganda - Cultura y UP	3.000,00	3.945,21	6.945,21					6.945,21
002	3340C	22606	Reuniones, conferencias y cursos - Cultura y UP	7.450,00		7.450,00	3.328,00	3.328,00	3.328,00		4.122,00
002	3340C	22609	Actividades culturales - Cultura y UP	19.500,00		19.500,00	190,85	190,85	190,85		19.309,15
002	3340C	22699	Otros gastos diversos - Cultura y UP								
002	3340C	22706	Estudios y trabajos técnicos - Cultura y UP	39.384,05		39.384,05	41.361,94	29.904,40	27.217,90	2.686,50	9.479,65
002	3340D	20500	Arrendamientos de mobiliario y enseres - Cultura y UP								
002	3340D	20805	Arrendamiento de WC - Cultura y UP								
002	3340D	20899	Arrendamientos de otro inmovilizado material - Cultura y UP								
002	3340D	22204	Servicio de Mensajería - Cultura y UP								
002	3340D	22500	Tributos estatales - Cultura y UP								
002	3340D	22601	Atenciones protocolarias y representativas - Cultura y UP								
002	3340D	22602	Publicidad y propaganda - Cultura y UP								
002	3340D	22606	Reuniones, conferencias y cursos - Cultura y UP				2.196,00	2.196,00	2.196,00		-2.196,00
002	3340D	22609	Actividades culturales y deportivas - Cultura y U.P.				3.039,98	3.039,98	3.039,98		-3.039,98
			Suma	15.194.133,09	11.016.484,35	26.210.617,44	18.065.378,66	16.017.827,28	15.135.941,39	881.885,89	10.192.790,16

ESTADO DE LIQUIDACIÓN DEL PRESUPUESTO

I. LIQUIDACIÓN DEL PRESUPUESTO DE GASTOS

APLICACIÓN PRESUP.			DESCRIPCIÓN	CRÉDITOS PRESUPUESTARIOS			GASTOS COMPROMET.	OBLIGACIONES RECONOCIDAS NETAS	PAGOS	OBLIGACIONES PENDIENTES DE PAGO A 31 DE DICIEMBRE	REMANENTES DE CRÉDITO
				INICIALES	MODIFICACIONES	DEFINITIVAS					
002	3340D	22699	Otros gastos diversos - Cultura y UP								
002	3340D	22706	Estudios y trabajos técnicos - Cultura y U.P.								
002	3340E	22601	Atenciones protocolarias y representativas - Cultura y U.P.								
002	3340E	22602	Publicidad y propaganda - Cultura y U.P.								
002	3340E	22606	Reuniones, conferencias y cursos - Cultura y U.P.								
002	3340E	22609	Actividades culturales y deportivas - Cultura y U.P.	12.000,00		12.000,00	4.646,00	4.646,00	3.146,00	1.500,00	7.354,00
002	3340E	22706	Estudios y trabajos técnicos - Cultura y U.P.								
002	3340Y	48100	Premios, becas ... de Estudio e Investigación - Cultura	17.450,00		17.450,00	14.000,00	14.000,00	14.000,00		3.450,00
002	3340Y	48914	Transf. a la Federación Española de UP - Cultura	2.005,00		2.005,00	1.200,00				2.005,00
002	3340Z	22204	Servicio de Mensajería - Cultura y UP				132,04	132,04	132,04		-132,04
002	3340Z	23030	Dietas del personal - Cultura y UP								
002	3340Z	23130	Gastos locomoción - Cultura y UP				36,86	36,86	36,86		-36,86
002	4300	62600	Equipamiento informático - Promoción del comercio y PYMES		3.506,77	3.506,77					3.506,77
002	4300Z	21500	Rep. y conserv. de mobiliario y enseres - AG Comercio y Pyme				2.274,80	2.274,80	2.274,80		-2.274,80
002	4300Z	21900	Rep. y conserv. otro inmov. mat. - Adm. Gral. Com y Pymes								
002	4300Z	22204	Servicio de Mensajería - Adm. Gral. Comercio y PYMES				150,25	150,25	150,25		-150,25
002	4300Z	22699	Otros gastos diversos - Adm. Gral. de prom. comercio y PYMES	150,00		150,00	205,96	205,96		205,96	-55,96
002	4300Z	23030	Dietas del personal - Adm. Gral. de prom. comercio y PYMES								
002	4300Z	23130	Gastos de locomoción - Adm. Gral. de prom. comercio y PYMES								
002	4310A	20500	Arrendam. de mobiliario y enseres - Promoción del comercio								
002	4310A	20899	Arrendamientos de otro inmovilizado material - Comercio								
002	4310A	22199	Otros suministros - Promoción del comercio								
002	4310A	22601	Atenciones protocolarias y representativas - Comercio								
002	4310A	22602	Publicidad y propaganda - Promoción del comercio	1.515,00		1.515,00	443,57	443,57	443,57		1.071,43
002	4310A	22609	Actividades culturales y deportivas - Promoción del comercio								
002	4310A	22699	Otros gastos diversos - Promoción del comercio	1.460,00		1.460,00	200,00	200,00	200,00		1.260,00
			Suma	15.228.713,09	11.019.991,12	26.248.704,21	18.088.668,14	16.039.916,76	15.156.324,91	883.591,85	10.208.787,45

ESTADO DE LIQUIDACIÓN DEL PRESUPUESTO

I. LIQUIDACIÓN DEL PRESUPUESTO DE GASTOS

APLICACIÓN PRESUP.			DESCRIPCIÓN	CRÉDITOS PRESUPUESTARIOS			GASTOS COMPROMET.	OBLIGACIONES RECONOCIDAS NETAS	PAGOS	OBLIGACIONES PENDIENTES DE PAGO A 31 DE DICIEMBRE	REMANENTES DE CRÉDITO
				INICIALES	MODIFICACIONES	DEFINITIVAS					
002	4310A	22706	Estudios y trabajos técnicos - Promoción del comercio	5.625,00		5.625,00					5.625,00
002	4310B	22602	Publicidad y propaganda - Promoción del comercio								
002	4310B	22706	Estudios y trabajos técnicos - Promoción del comercio	9.000,00		9.000,00	9.000,00	9.000,00	9.000,00		
002	4310C	22706	Estudios y trabajos técnicos - Promoción del comercio								
002	4310D	22706	Estudios y trabajos técnicos - Promoción del comercio								
002	4310Q	22602	Publicidad y propaganda - Promoción del Comercio	500,00		500,00					500,00
002	4310Y	48100	Premios, becas y pensiones ... - Promoción del comercio								
002	4310Y	48900	Otras transferencias - Promoción del comercio	6.000,00	42.000,00	48.000,00	40.075,00	40.075,00	40.075,00		7.925,00
002	4311A	22601	Atenciones protocolarias y representativas - Ferias (Sansesest)								
002	4311A	22602	Publicidad y propaganda - Ferias (Sansesestock)								
002	4311A	22699	Otros gastos diversos - Ferias (Sansesestock)								
002	4311A	22706	Estudios y trabajos técnicos - Ferias (Sansesestock)	82.668,86		82.668,86	23.039,97	23.039,97		23.039,97	59.628,89
002	4335A	22706	Estud. y trab. técnicos - D. local, empres. y prom. innovaci	4.400,00		4.400,00	8.850,00	8.830,30		8.830,30	-4.430,30
002	4335B	22105	Productos alimenticios - Desarrollo Lolac, ...								
002	4335B	22602	Publicidad y propaganda - D. Local, empres. y prom. innovaci	3.000,00		3.000,00	121,00				3.000,00
002	4335B	22699	Otros gastos diversos - Desarrollo Local, ...								
002	4335B	22706	Estudios y trabajos técnicos - D. Local, empres. y prom. inn	760,00		760,00					760,00
002	4335C	22602	Publicidad y propaganda - D. Local, empres. y prom. innovaci								
002	4335C	22706	Estudios y trabajos técnicos - D. Local, empres. y prom. inn								
002	4335C	46202	Transf. Ayto.Alc. y Coll. Vill - Red Noroeste Div. Ciencia								
002	4335D	20806	Arrend. de equipos de sonido - Desarrollo Local								
002	4335D	22601	Atenciones protocolarias y representativas -Desarrollo local				1.540,00	1.540,00	1.540,00		-1.540,00
002	4335D	22602	Publicidad y propaganda - D. Local, empres. y prom. innovaci	2.500,00		2.500,00					2.500,00
002	4335D	22706	Estudios y trabajos técnicos - D. Local, empres. y prom. inn	240,00		240,00					240,00
			Suma	15.343.406,95	11.061.991,12	26.405.398,07	18.171.294,11	16.122.402,03	15.206.939,91	915.462,12	10.282.996,04

ESTADO DE LIQUIDACIÓN DEL PRESUPUESTO

I. LIQUIDACIÓN DEL PRESUPUESTO DE GASTOS

APLICACIÓN PRESUP.			DESCRIPCIÓN	CRÉDITOS PRESUPUESTARIOS			GASTOS COMPROMET.	OBLIGACIONES RECONOCIDAS NETAS	PAGOS	OBLIGACIONES PENDIENTES DE PAGO A 31 DE DICIEMBRE	REMANENTES DE CRÉDITO
				INICIALES	MODIFICACIONES	DEFINITIVAS					
002	4335D	22719	Asist. t. aplicac. inform - D. Local, empres. y prom. innova	10.045,87		10.045,87	2.245,87	2.245,83	2.245,83		7.800,04
002	4335Y	47902	Transferencias a Pymes y autónomos - Desarrollo Local		2.000.000,00	2.000.000,00	2.000.000,00	2.000.000,00		2.000.000,00	
002	4335Y	48900	Otras transferencias - Desarr. loc.empres. y prom. innovac.								
002	9331	62500	Mobiliario y enseres - Mantenimiento		10.500,00	10.500,00	10.285,00	10.285,00		10.285,00	215,00
003	1301X	12000	P. funcionario: Sueldos Grupo A1 - Policía Local	14.442,71	2.981,79	17.424,50	15.928,12	15.928,12	15.928,12		1.496,38
003	1301X	12001	P. funcionario: Sueldos Grupo A2 - Policía Local	12.488,28	37.110,48	49.598,76	25.325,92	25.325,92	25.325,92		24.272,84
003	1301X	12003	P. funcionario: Sueldos Grupo C1 - Policía Local	152.659,32	218.234,87	370.894,19	124.024,17	124.024,17	124.024,17		246.870,02
003	1301X	12004	P. funcionario: Sueldos Grupo C2 - Policía Local	203.680,20		203.680,20	152.459,37	152.459,37	152.459,37		51.220,83
003	1301X	12005	Sueldos del Grupo E - Policía Local	58.631,37		58.631,37					58.631,37
003	1301X	12006	P. funcionario: Trienios - Policía Local	83.568,99		83.568,99	76.448,87	76.448,87	76.448,87		7.120,12
003	1301X	12100	P. funcionario: Complemento de destino - Policía Local	184.197,75		184.197,75	161.474,21	161.474,21	161.474,21		22.723,54
003	1301X	12101	P. funcionario: Complemento específico - Policía Local	663.772,92		663.772,92	590.414,49	590.414,49	590.414,49		73.358,43
003	1301X	15000	Productividad - Policía Local				1.220,24	1.220,24	1.220,24		-1.220,24
003	1301X	15100	Gratificaciones - Policía Local Adm General	30.000,00		30.000,00	49.521,65	49.521,65	49.521,65		-19.521,65
003	1301X	15305	Complemento jornada en fin de semana o festivos	18.000,00		18.000,00	16.870,00	16.870,00	16.870,00		1.130,00
003	1301X	15309	Complemento asistencia a juicios - Policía Local	3.500,00		3.500,00	1.841,41	1.841,41	1.841,41		1.658,59
003	1301X	15312	Complemento Nocturnidad - Policía Local	6.900,00		6.900,00	4.028,28	4.028,28	4.028,28		2.871,72
003	1301X	15313	Complemento Turnicidad - Policía Local	6.500,00		6.500,00	6.792,18	6.792,18	6.792,18		-292,18
003	1301X	16000	Seguridad Social - Policía Local	479.436,66	85.730,62	565.167,28	482.860,27	482.860,27	453.551,72	29.308,55	82.307,01
003	1320X	12001	Sueldos del Grupo A2 - Policía Local				12.612,92	12.612,92	12.612,92		-12.612,92
003	1320X	12003	P. funcionario: Sueldos Grupo C1 - Policía Local	9.376,56		9.376,56	82.717,59	82.717,59	82.717,59		-73.341,03
003	1320X	12004	P. funcionario: Sueldos Grupo C2 - Policía Local	101.449,92		101.449,92	73.817,42	73.817,42	73.817,42		27.632,50
003	1320X	12005	Sueldos del Grupo E - Policía Local	18.104,95		18.104,95					18.104,95
003	1320X	12006	P. funcionario: Trienios - Policía Local	37.436,02		37.436,02	34.983,07	34.983,07	34.983,07		2.452,95
003	1320X	12100	P. funcionario: Complemento de destino - Policía Local	89.820,67		89.820,67	81.891,52	81.891,52	81.891,52		7.929,15
003	1320X	12101	P. funcionario: Complemento específico - Policía Local	311.026,34		311.026,34	281.256,29	281.256,29	281.256,29		29.770,05
003	1320X	15000	Productividad - Policía Local				1.098,27	1.098,27	1.098,27		-1.098,27
			Suma	17.863.445,48	13.416.548,88	31.279.994,36	22.499.712,93	20.450.820,81	17.495.765,14	2.955.055,67	10.829.173,55

ESTADO DE LIQUIDACIÓN DEL PRESUPUESTO

I. LIQUIDACIÓN DEL PRESUPUESTO DE GASTOS

APLICACIÓN PRESUP.			DESCRIPCIÓN	CRÉDITOS PRESUPUESTARIOS			GASTOS COMPROMET.	OBLIGACIONES RECONOCIDAS NETAS	PAGOS	OBLIGACIONES PENDIENTES DE PAGO A 31 DE DICIEMBRE	REMANENTES DE CRÉDITO
				INICIALES	MODIFICACIONES	DEFINITIVAS					
003	1320X	15100	Gratificaciones - Policía Local: Seguridad y Orden Público	25.000,00		25.000,00	38.301,69	38.301,69	38.301,69		-13.301,69
003	1320X	15305	Complemento jornada en fin de semana o festivos	11.500,00		11.500,00	10.272,44	10.272,44	10.272,44		1.227,56
003	1320X	15309	Complemento asistencia a juicios - Policía Local	500,00		500,00	759,61	759,61	759,61		-259,61
003	1320X	15312	Complemento Nocturnidad - Policía Local	3.700,00		3.700,00	1.861,16	1.861,16	1.861,16		1.838,84
003	1320X	15313	Complemento Turnicidad - Policía Local	10.000,00		10.000,00	9.345,32	9.345,32	9.345,32		654,68
003	1320X	16000	Seguridad Social - Policía Local	202.268,16		202.268,16	241.681,83	241.681,83	225.168,77	16.513,06	-39.413,67
003	1330X	12003	P. funcionario: Sueldos Grupo C1 - Policía Local	9.376,56		9.376,56	517.719,68	517.719,68	517.719,68		-508.343,12
003	1330X	12004	P. funcionario: Sueldos Grupo C2 - Policía Local	648.499,08		648.499,08	459.054,96	459.054,96	459.054,96		189.444,12
003	1330X	12005	Sueldos del Grupo E - Policía Local	108.449,13		108.449,13					108.449,13
003	1330X	12006	Trienios - Policía Local	127.611,01		127.611,01	119.872,81	119.872,81	119.872,81		7.738,20
003	1330X	12100	P. funcionario: Complemento de destino - Policía Local	449.185,81		449.185,81	413.884,75	413.884,75	413.884,75		35.301,06
003	1330X	12101	P. funcionario: Complemento específico - Policía Local	1.763.118,87		1.763.118,87	1.608.976,18	1.608.976,18	1.608.976,18		154.142,69
003	1330X	15100	Gratificaciones - Policía Local: Ord. del tráfico ...	70.000,00		70.000,00	182.467,23	182.467,23	182.467,23		-112.467,23
003	1330X	15305	Complemento jornada en fin de semana o festivos	69.000,00		69.000,00	70.499,45	70.499,45	70.499,45		-1.499,45
003	1330X	15309	Complemento asistencia a juicios - Policía Local	14.500,00		14.500,00	12.199,40	12.199,40	12.199,40		2.300,60
003	1330X	15312	Complemento Nocturnidad - Policía Local	27.700,00		27.700,00	22.455,09	22.455,09	22.455,09		5.244,91
003	1330X	15313	Complemento Turnicidad - Policía Local	3.600,00		3.600,00	1.438,15	1.438,15	1.438,15		2.161,85
003	1330X	16000	Seguridad Social - Policía Local	1.129.340,29		1.129.340,29	1.408.161,37	1.408.161,37	1.316.793,50	91.367,87	-278.821,08
003	1331X	12000	P. funcionario: Sueldos Grupo A1 - Disciplina Vial	14.442,72		14.442,72	6.353,35	6.353,35	6.353,35		8.089,37
003	1331X	12003	P. funcionario: Sueldos Grupo C1 - Disciplina Vial				6.926,47	6.926,47	6.926,47		-6.926,47
003	1331X	12004	P. funcionario: Sueldos Grupo C2 - Disciplina Vial	31.215,36		31.215,36	44.080,34	44.080,34	44.080,34		-12.864,98
003	1331X	12005	Sueldos del Grupo E - Disciplina Vial	6.640,54		6.640,54					6.640,54
003	1331X	12006	Trienios - Disciplina Vial	9.184,91		9.184,91	11.754,88	11.754,88	11.754,88		-2.569,97
003	1331X	12100	P. funcionario: Complemento de destino - Disciplina Vial	35.276,92		35.276,92	36.898,35	36.898,35	36.898,35		-1.621,43
003	1331X	12101	P. funcionario: Complemento específico - Disciplina Vial	84.183,85		84.183,85	84.117,87	84.117,87	84.117,87		65,98
003	1331X	15000	Productividad - Disciplina Vial				19,12	19,12	19,12		-19,12
003	1331X	15100	Gratificaciones - Disciplina Vial								
003	1331X	16000	Seguridad Social - Disciplina Vial	45.050,52		45.050,52	56.277,52	56.277,52	51.929,83	4.347,69	-11.227,00
			Suma	22.737.789,21	13.416.548,88	36.154.338,09	27.826.790,26	25.777.898,14	22.710.613,85	3.067.284,29	10.376.439,95

ESTADO DE LIQUIDACIÓN DEL PRESUPUESTO

I. LIQUIDACIÓN DEL PRESUPUESTO DE GASTOS

APLICACIÓN PRESUP.			DESCRIPCIÓN	CRÉDITOS PRESUPUESTARIOS			GASTOS COMPROMET.	OBLIGACIONES RECONOCIDAS NETAS	PAGOS	OBLIGACIONES PENDIENTES DE PAGO A 31 DE DICIEMBRE	REMANENTES DE CRÉDITO
				INICIALES	MODIFICACIONES	DEFINITIVAS					
003	1340X	12000	P. funcionario: Sueldos Grupo A1- Movilidad	14.442,72		14.442,72	15.928,12	15.928,12	15.928,12		-1.485,40
003	1340X	12003	Sueldos del Grupo C1 - Movilidad	18.753,12		18.753,12	7.601,82	7.601,82	7.601,82		11.151,30
003	1340X	12004	P. funcionario: Sueldos Grupo C2 - Movilidad	7.803,84		7.803,84	10.309,09	10.309,09	10.309,09		-2.505,25
003	1340X	12005	Sueldos del Grupo E - Movilidad	5.475,53		5.475,53					5.475,53
003	1340X	12006	Trienios - Movilidad	20.506,33		20.506,33	15.261,58	15.261,58	15.261,58		5.244,75
003	1340X	12100	P. funcionario: Complemento de destino - Movilidad	28.600,00		28.600,00	20.337,87	20.337,87	20.337,87		8.262,13
003	1340X	12101	P. funcionario: Complemento específico - Movilidad	78.050,70		78.050,70	61.414,34	61.414,34	61.414,34		16.636,36
003	1340X	15100	Gratificaciones - Movilidad								
003	1340X	16000	Seguridad Social - Movilidad	44.737,60		44.737,60	33.604,10	33.604,10	29.033,06	4.571,04	11.133,50
003	1350X	12003	P. funcionario: Sueldos Grupo C1 - Protección Civil	9.376,56		9.376,56	10.727,38	10.727,38	10.727,38		-1.350,82
003	1350X	12004	P. funcionario: Sueldos Grupo C2 - Protección Civil	15.607,68		15.607,68	16.342,92	16.342,92	16.342,92		-735,24
003	1350X	12005	Sueldos del Grupo E - Protección Civil	3.928,26		3.928,26					3.928,26
003	1350X	12006	P. funcionario: Trienios - Protección Civil	8.690,32		8.690,32	8.141,36	8.141,36	8.141,36		548,96
003	1350X	12100	P. funcionario: Complemento de destino - Protección Civil	18.677,27		18.677,27	17.742,55	17.742,55	17.742,55		934,72
003	1350X	12101	P. funcionario: Complemento específico - Protección Civil	46.338,89		46.338,89	43.448,55	43.448,55	43.448,55		2.890,34
003	1350X	15000	Productividad - Protección Civil	1.106,88		1.106,88	845,53	845,53	845,53		261,35
003	1350X	15100	Gratificaciones - Protección Civil	6.000,00		6.000,00	286,37	286,37	286,37		5.713,63
003	1350X	16000	Seguridad Social - Protección Civil	27.950,00		27.950,00	30.935,14	30.935,14	29.324,23	1.610,91	-2.985,14
003	1510X	12000	P. funcionario: Sueldos Grupo A1- Urbanismo	28.940,63	47.816,90	76.757,53	46.103,06	46.103,06	46.103,06		30.654,47
003	1510X	12001	P. funcionario: Sueldos Grupo A2 - Urbanismo	76.074,07		76.074,07	79.747,19	79.747,19	79.747,19		-3.673,12
003	1510X	12003	P. funcionario: Sueldos Grupo C1 - Urbanismo	28.129,68		28.129,68	18.299,64	18.299,64	18.299,64		9.830,04
003	1510X	12004	P. funcionario: Sueldos Grupo C2 - Urbanismo	117.081,00	9.006,73	126.087,73	92.282,63	92.282,63	92.282,63		33.805,10
003	1510X	12005	Sueldos del Grupo E - Urbanismo	35.466,46		35.466,46					35.466,46
003	1510X	12006	P. funcionario: Trienios - Urbanismo	68.432,90		68.432,90	51.468,98	51.468,98	51.468,98		16.963,92
003	1510X	12100	P. funcionario: Complemento de destino - Urbanismo	179.753,59		179.753,59	147.739,68	147.739,68	147.739,68		32.013,91
003	1510X	12101	P. funcionario: Complemento específico - Urbanismo	420.543,22		420.543,22	353.106,69	353.106,69	353.106,69		67.436,53
003	1510X	14300	Otro personal: Sueldos Grupo A1 - Urbanismo	15.928,10		15.928,10	8.450,75	8.450,75	8.450,75		7.477,35
003	1510X	14303	Otro personal: Sueldos Grupo C1 - Urbanismo	10.727,24		10.727,24	6.877,02	6.877,02	6.877,02		3.850,22
			Suma	24.074.911,80	13.473.372,51	37.548.284,31	28.923.792,62	26.874.900,50	23.801.434,26	3.073.466,24	10.673.383,81

ESTADO DE LIQUIDACIÓN DEL PRESUPUESTO

I. LIQUIDACIÓN DEL PRESUPUESTO DE GASTOS

APLICACIÓN PRESUP.			DESCRIPCIÓN	CRÉDITOS PRESUPUESTARIOS			GASTOS COMPROMET.	OBLIGACIONES RECONOCIDAS NETAS	PAGOS	OBLIGACIONES PENDIENTES DE PAGO A 31 DE DICIEMBRE	REMANENTES DE CRÉDITO
				INICIALES	MODIFICACIONES	DEFINITIVAS					
003	1510X	14304	Otro personal: Sueldo Grupo C2 - Urbanismo								
003	1510X	14307	Otro personal: Complemento de destino - Urbanismo	14.854,69		14.854,69	8.554,20	8.554,20	8.554,20		6.300,49
003	1510X	14308	Otro personal: Complemento específico - Urbanismo	35.671,73		35.671,73	20.330,21	20.330,21	20.330,21		15.341,52
003	1510X	15000	Productividad - Urbanismo	18.800,64		18.800,64	18.463,38	18.463,38	18.463,38		337,26
003	1510X	15100	Gratificaciones - Urbanismo				3.907,40	3.907,40	3.907,40		-3.907,40
003	1510X	15304	Complemento jornada tarde - Urbanismo	61,68		61,68					61,68
003	1510X	16000	Seguridad Social - Urbanismo	269.515,43	22.780,00	292.295,43	230.704,54	230.704,54	204.705,05	25.999,49	61.590,89
003	1530X	12000	P. funcionario: Sueldos Grupo A1 - Vías Públicas	14.442,72		14.442,72	15.928,12	15.928,12	15.928,12		-1.485,40
003	1530X	12001	P. funcionario: Sueldos Grupo A2 - Vías Públicas	24.976,56		24.976,56	28.012,56	28.012,56	28.012,56		-3.036,00
003	1530X	12004	P. funcionario: Sueldos Grupo C2 - Vías Públicas	39.019,20		39.019,20	45.804,71	45.804,71	45.804,71		-6.785,51
003	1530X	12005	P. funcionario: Sueldos Grupo E - Vías Públicas	27.631,19		27.631,19	11.269,50	11.269,50	11.269,50		16.361,69
003	1530X	12006	P. funcionario: Trienios - Vías Públicas	24.270,18		24.270,18	23.822,71	23.822,71	23.822,71		447,47
003	1530X	12100	P. funcionario: Complemento de destino - Vías Públicas	66.464,30		66.464,30	64.203,07	64.203,07	64.203,07		2.261,23
003	1530X	12101	P. funcionario: Complemento específico - Vías Públicas	166.731,20		166.731,20	161.073,77	161.073,77	161.073,77		5.657,43
003	1530X	15000	Productividad - Vías Públicas	1.675,44		1.675,44	558,48	558,48	558,48		1.116,96
003	1530X	15100	Gratificaciones - Vías Públicas				2.502,40	2.502,40	2.502,40		-2.502,40
003	1530X	15306	Complemento disponibilidad Brigada Incidencias				1.309,00	1.309,00	1.309,00		-1.309,00
003	1530X	16000	Seguridad Social - Vías Públicas	95.610,70		95.610,70	96.971,96	96.971,96	88.784,55	8.187,41	-1.361,26
003	1621X	12000	Sueldos del Grupo A1 - Recogida de residuos	1.195,71		1.195,71	3.378,96	3.378,96	3.378,96		-2.183,25
003	1621X	12001	P. funcionario: Sueldos Grupo A2 - Residuos	12.488,28		12.488,28	14.006,28	14.006,28	14.006,28		-1.518,00
003	1621X	12004	P. funcionario: Sueldos Grupo C2 - Residuos	23.411,52		23.411,52	23.621,93	23.621,93	23.621,93		-210,41
003	1621X	12005	P. funcionario: Sueldos Grupo E - Residuos	5.384,36		5.384,36					5.384,36
003	1621X	12006	P. funcionario: Trienios - Residuos	11.613,81		11.613,81	10.385,24	10.385,24	10.385,24		1.228,57
003	1621X	12100	P. funcionario: Complemento de destino - Residuos	24.147,32		24.147,32	21.558,08	21.558,08	21.558,08		2.589,24
003	1621X	12101	P. funcionario: Complemento específico - Residuos	60.586,71		60.586,71	53.853,11	53.853,11	53.853,11		6.733,60
003	1621X	15100	Gratificaciones - Recogida de residuos								
003	1621X	16000	Seguridad Social - Residuos	40.978,89		40.978,89	37.735,49	37.735,49	36.290,29	1.445,20	3.243,40
003	1640X	13000	P. laboral fijo: Retribuciones básicas - Cemeneterio				3.470,39	3.470,39	3.470,39		-3.470,39
			Suma	25.054.444,06	13.496.152,51	38.550.596,57	29.830.807,24	27.781.915,12	24.672.816,78	3.109.098,34	10.768.681,45

ESTADO DE LIQUIDACIÓN DEL PRESUPUESTO

I. LIQUIDACIÓN DEL PRESUPUESTO DE GASTOS

APLICACIÓN PRESUP.			DESCRIPCIÓN	CRÉDITOS PRESUPUESTARIOS			GASTOS COMPROMET.	OBLIGACIONES RECONOCIDAS NETAS	PAGOS	OBLIGACIONES PENDIENTES DE PAGO A 31 DE DICIEMBRE	REMANENTES DE CRÉDITO
				INICIALES	MODIFICACIONES	DEFINITIVAS					
003	1640X	13002	P. laboral fijo: Otras remuneraciones - Cemeneterio				5.589,13	5.589,13	5.589,13		-5.589,13
003	1640X	16000	Seguridad Social - Cemeneterio				6.032,49	6.032,49	5.316,00	716,49	-6.032,49
003	1710X	12000	Sueldos del Grupo A1 - Parques y jardines	1.156,80		1.156,80					1.156,80
003	1710X	12001	P. funcionario: Sueldos Grupo A2 - Parques y Jardines	12.488,28		12.488,28	13.735,08	13.735,08	13.735,08		-1.246,80
003	1710X	12003	Sueldos del Grupo C1 - Parques y jardines	9.376,56		9.376,56	3.800,91	3.800,91	3.800,91		5.575,65
003	1710X	12004	P. funcionario: Sueldos Grupo C2 - Parques y Jardines	39.111,22		39.111,22	23.509,97	23.509,97	23.509,97		15.601,25
003	1710X	12005	P. funcionario: Sueldos Grupo E - Parques y Jardines	42.644,38		42.644,38	33.332,32	33.332,32	33.332,32		9.312,06
003	1710X	12006	P. funcionario: Trienios - Parques y Jardines	28.007,39		28.007,39	19.201,69	19.201,69	19.201,69		8.805,70
003	1710X	12100	P. funcionario: Complemento de destino - Parques y Jardines	61.421,51		61.421,51	42.157,97	42.157,97	42.157,97		19.263,54
003	1710X	12101	P. funcionario: Complemento específico - Parques y Jardines	152.300,15		152.300,15	110.916,97	110.916,97	110.916,97		41.383,18
003	1710X	13000	P. laboral fijo: Retribuciones básicas - Parques y Jardines	30.480,03		30.480,03	22.582,64	22.582,64	22.582,64		7.897,39
003	1710X	13001	Horas extraordinarias - Parques y jardines								
003	1710X	13002	P. laboral fijo: Otras remuneraciones - Parques y Jardines	52.995,17		52.995,17	44.560,50	44.560,50	44.560,50		8.434,67
003	1710X	15100	Gratificaciones - Parques y Jardines								
003	1710X	16000	Seguridad Social - Parques y Jardines	121.828,51		121.828,51	99.005,16	99.005,16	92.558,05	6.447,11	22.823,35
003	1720X	12000	P. funcionario: Sueldos Grupo A1 - Medio Ambiente	28.885,44		28.885,44	27.821,01	27.821,01	27.821,01		1.064,43
003	1720X	12001	P. funcionario: Sueldos Grupo A2 - Medio Ambiente	12.488,28		12.488,28	14.006,28	14.006,28	14.006,28		-1.518,00
003	1720X	12003	P. funcionario: Sueldos Grupo C1 - Medio Ambiente	9.376,56		9.376,56	10.727,38	10.727,38	10.727,38		-1.350,82
003	1720X	12004	P. funcionario: Sueldos Grupo C2 - Medio Ambiente	7.803,84		7.803,84	3.245,72	3.245,72	3.245,72		4.558,12
003	1720X	12005	Sueldos del Grupo E - Medio ambiente	7.128,22		7.128,22					7.128,22
003	1720X	12006	P. funcionario: Trienios - Medio Ambiente	22.844,49		22.844,49	19.784,84	19.784,84	19.784,84		3.059,65
003	1720X	12100	P. funcionario: Complemento de destino - Medio Ambiente	41.641,32		41.641,32	35.720,43	35.720,43	35.720,43		5.920,89
003	1720X	12101	P. funcionario: Complemento específico - Medio Ambiente	94.506,04		94.506,04	81.478,43	81.478,43	81.478,43		13.027,61
003	1720X	15000	Productividad - Medio Ambiente								
003	1720X	15100	Gratificaciones - Medio Ambiente								
003	1720X	16000	Seguridad Social - Medio Ambiente	54.676,07		54.676,07	54.236,73	54.236,73	49.486,77	4.749,96	439,34
003	2210X	15201	Compensación por impartir cursos de formación interna	10.500,00		10.500,00					10.500,00
003	2210X	16200	Formación y perfeccionamiento del personal	103.561,00		103.561,00	26.063,02	14.380,42	13.950,25	430,17	89.180,58
			Suma	25.999.665,32	13.496.152,51	39.495.817,83	30.522.726,78	28.462.152,06	25.340.709,99	3.121.442,07	11.033.665,77

ESTADO DE LIQUIDACIÓN DEL PRESUPUESTO

I. LIQUIDACIÓN DEL PRESUPUESTO DE GASTOS

APLICACIÓN PRESUP.			DESCRIPCIÓN	CRÉDITOS PRESUPUESTARIOS			GASTOS COMPROMET.	OBLIGACIONES RECONOCIDAS NETAS	PAGOS	OBLIGACIONES PENDIENTES DE PAGO A 31 DE DICIEMBRE	REMANENTES DE CRÉDITO
				INICIALES	MODIFICACIONES	DEFINITIVAS					
003	2211A	11700	P. eventual: Contribuciones a planes y fondos de pensión	8.816,00		8.816,00	5.811,73	5.811,73		5.811,73	3.004,27
003	2211A	16204	FAS: Acción social (Prestaciones P. Eventual)	15.978,00		15.978,00	5.659,93	5.659,93	5.659,93		10.318,07
003	2211A	16205	FAS: Seguros P. Eventual	1.300,00		1.300,00	1.218,88	1.218,88	1.218,88		81,12
003	2211B	12700	P. funcionario: Contribuciones a planes y fondos de pensión	222.256,00		222.256,00	192.243,07	192.243,07		192.243,07	30.012,93
003	2211B	16204	FAS: Acción social (Prestaciones P. Funcionario)	402.806,00		402.806,00	419.707,75	419.707,75	419.707,75		-16.901,75
003	2211B	16205	FAS: Seguros P. Funcionario	58.000,00		58.000,00	57.378,07	57.378,07	57.378,07		621,93
003	2211C	13700	P. laboral: Contribuciones a planes y fondos de pensión	25.520,00		25.520,00	35.296,65	35.296,65		35.296,65	-9.776,65
003	2211C	16204	FAS: Acción social (Prestaciones P. Laboral)	46.251,00		46.251,00	64.045,50	64.045,50	64.045,50		-17.794,50
003	2211C	16205	FAS: Seguros P. Laboral	17.500,00		17.500,00	17.064,68	17.064,68	17.064,68		435,32
003	2310X	12000	P. funcionario: Sueldos Grupo A1 - Servicios Sociales	23.734,17		23.734,17	25.777,76	25.777,76	25.777,76		-2.043,59
003	2310X	12001	P. funcionario: Sueldos Grupo A2 - Servicios Sociales	146.737,20	146.367,17	293.104,37	147.991,97	147.991,97	147.991,97		145.112,40
003	2310X	12003	Sueldos del Grupo C1 - Servicios Sociales	18.753,12		18.753,12	7.601,82	7.601,82	7.601,82		11.151,30
003	2310X	12004	P. funcionario: Sueldos Grupo C2 - Servicios Sociales	23.411,52	19.283,80	42.695,32	33.125,78	33.125,78	33.125,78		9.569,54
003	2310X	12005	Sueldos del Grupo E - Servicios Sociales	25.889,49		25.889,49					25.889,49
003	2310X	12006	P. funcionario: Trienios - Servicios Sociales	60.096,16		60.096,16	58.790,56	58.790,56	58.790,56		1.305,60
003	2310X	12100	P. funcionario: Complemento de destino - Servicios Sociales	139.443,06		139.443,06	126.620,45	126.620,45	126.620,45		12.822,61
003	2310X	12101	P. funcionario: Complemento específico - Servicios Sociales	315.391,99		315.391,99	286.667,38	286.667,38	286.667,38		28.724,61
003	2310X	13000	P. laboral fijo: Retribuciones básicas - Servicios Sociales	19.137,60		19.137,60	22.583,18	22.583,18	22.583,18		-3.445,58
003	2310X	13001	Horas extraordinarias - Servicios Sociales								
003	2310X	13002	P. laboral fijo: Otras remuneraciones - Servicios Sociales	25.242,01		25.242,01	30.472,97	30.472,97	30.472,97		-5.230,96
003	2310X	13100	P. laboral temporal: Retribuciones - Servicios Sociales	85.033,41		85.033,41	102.407,43	102.407,43	102.407,43		-17.374,02
003	2310X	13101	Horas extraordinarias - Servicios sociales								
003	2310X	14300	Otro personal: Sueldos Grupo A1 - Servicios Sociales				9.819,36	9.819,36	9.819,36		-9.819,36
003	2310X	14301	Otro personal: Sueldos Grupo A2 - Servicios Sociales	14.002,05	130.000,00	144.002,05	66.237,73	66.237,73	66.237,73		77.764,32
003	2310X	14304	Otro personal: Sueldo Grupo C2 - Servicios Sociales		15.000,00	15.000,00	5.834,52	5.834,52	5.834,52		9.165,48
003	2310X	14306	Otro personal: Trienios - Servicios Sociales	140,85		140,85	281,76	281,76	281,76		-140,91
			Suma	27.701.782,95	13.806.803,48	41.508.586,43	32.285.919,94	30.225.345,22	26.870.551,70	3.354.793,52	11.283.241,21

ESTADO DE LIQUIDACIÓN DEL PRESUPUESTO

I. LIQUIDACIÓN DEL PRESUPUESTO DE GASTOS

APLICACIÓN PRESUP.			DESCRIPCIÓN	CRÉDITOS PRESUPUESTARIOS			GASTOS COMPROMET.	OBLIGACIONES RECONOCIDAS NETAS	PAGOS	OBLIGACIONES PENDIENTES DE PAGO A 31 DE DICIEMBRE	REMANENTES DE CRÉDITO
				INICIALES	MODIFICACIONES	DEFINITIVAS					
003	2310X	14307	Otro personal: Complemento de destino - Servicios Sociales	6.678,00		6.678,00	40.554,23	40.554,23	40.554,23		-33.876,23
003	2310X	14308	Otro personal: Complemento específico - Servicios Sociales	17.488,87		17.488,87	105.396,03	105.396,03	105.396,03		-87.907,16
003	2310X	15000	Productividad - Servicios Sociales				1.174,33	1.174,33	1.174,33		-1.174,33
003	2310X	15100	Gratificaciones - Servicios Sociales	12.000,00		12.000,00					12.000,00
003	2310X	16000	Seguridad Social - Servicios Sociales	252.598,62	99.008,31	351.606,93	305.727,04	305.727,04	280.877,75	24.849,29	45.879,89
003	2312X	12000	P. funcionario: Sueldos Grupo A1 - Igualdad	14.442,72		14.442,72	15.928,12	15.928,12	15.928,12		-1.485,40
003	2312X	12001	P. funcionario: Sueldos Grupo A2 - Igualdad	12.488,28		12.488,28	14.073,21	14.073,21	14.073,21		-1.584,93
003	2312X	12004	P. funcionario: Sueldos Grupo C2 - Igualdad	15.607,68		15.607,68	18.185,52	18.185,52	18.185,52		-2.577,84
003	2312X	12005	P. funcionario: Sueldos Grupo E - Igualdad	5.580,95		5.580,95					5.580,95
003	2312X	12006	P. funcionario: Trienios - Igualdad	12.234,44		12.234,44	12.299,85	12.299,85	12.299,85		-65,41
003	2312X	12100	P. funcionario: Complemento de destino - Igualdad	30.009,58		30.009,58	30.076,88	30.076,88	30.076,88		-67,30
003	2312X	12101	P. funcionario: Complemento específico - Igualdad	68.512,81		68.512,81	68.891,96	68.891,96	68.891,96		-379,15
003	2312X	13000	P. laboral fijo: Retribuciones básicas - Igualdad								
003	2312X	13001	Horas extraordinarias - Igualdad								
003	2312X	13002	P. laboral fijo: Otras remuneraciones - Igualdad								
003	2312X	14301	Otro personal: Sueldos Grupo A2 - Igualdad	14.006,27		14.006,27	8.170,33	8.170,33	8.170,33		5.835,94
003	2312X	14306	Otro personal: Trienios - Igualdad								
003	2312X	14307	Otro personal: Complemento de destino - Igualdad	6.680,65		6.680,65	3.897,05	3.897,05	3.897,05		2.783,60
003	2312X	14308	Otro personal: Complemento específico - Igualdad	17.495,81		17.495,81	10.205,88	10.205,88	10.205,88		7.289,93
003	2312X	15100	Gratificaciones - Igualdad	1.000,00		1.000,00					1.000,00
003	2312X	15304	Complemento jornada tarde - Igualdad	454,92		454,92	417,01	417,01	417,01		37,91
003	2312X	16000	Seguridad Social - Igualdad	51.096,72		51.096,72	47.158,90	47.158,90	43.939,24	3.219,66	3.937,82
003	2410X	12000	P. funcionario: Sueldos Grupo A1 - Empleo	14.442,72		14.442,72	15.928,12	15.928,12	15.928,12		-1.485,40
003	2410X	12001	P. funcionario: Sueldos Grupo A2 - Empleo	12.488,28		12.488,28	14.006,28	14.006,28	14.006,28		-1.518,00
003	2410X	12003	P. funcionario: Sueldos Grupo C1 - Empleo	9.376,56		9.376,56	6.198,05	6.198,05	6.198,05		3.178,51
003	2410X	12004	P. funcionario: Sueldos Grupo C2 - Empleo	7.803,84		7.803,84	9.249,27	9.249,27	9.249,27		-1.445,43
003	2410X	12005	Sueldos del Grupo E - Empleo	5.642,84		5.642,84					5.642,84
003	2410X	12006	P. funcionario: Trienios - Empleo	14.957,41		14.957,41	13.787,52	13.787,52	13.787,52		1.169,89
003	2410X	12100	P. funcionario: Complemento de destino - Empleo	31.033,24		31.033,24	28.057,02	28.057,02	28.057,02		2.976,22
003	2410X	12101	P. funcionario: Complemento específico - Empleo	65.778,19		65.778,19	60.285,03	60.285,03	60.285,03		5.493,16
			Suma	28.412.227,87	13.905.811,79	42.318.039,66	33.092.257,79	31.031.683,07	27.648.820,60	3.382.862,47	11.286.356,59

ESTADO DE LIQUIDACIÓN DEL PRESUPUESTO

I. LIQUIDACIÓN DEL PRESUPUESTO DE GASTOS

APLICACIÓN PRESUP.			DESCRIPCIÓN	CRÉDITOS PRESUPUESTARIOS			GASTOS COMPROMET.	OBLIGACIONES RECONOCIDAS NETAS	PAGOS	OBLIGACIONES PENDIENTES DE PAGO A 31 DE DICIEMBRE	REMANENTES DE CRÉDITO
				INICIALES	MODIFICACIONES	DEFINITIVAS					
003	2410X	13000	P. laboral fijo: Retribuciones básicas - Empleo	17.223,52		17.223,52	17.224,45	17.224,45	17.224,45		-0,93
003	2410X	13001	Horas extraordinarias - Empleo								
003	2410X	13002	P. laboral fijo: Otras remuneraciones - Empleo	24.176,58		24.176,58	24.176,58	24.176,58	24.176,58		
003	2410X	13100	P. laboral temporal: Retribuciones - Fomento del Empleo	65.100,70	54.833,84	119.934,54	149.019,74	149.019,74	149.019,74		-29.085,20
003	2410X	13101	Horas extraordinarias - Empleo								
003	2410X	15100	Gratificaciones - Empleo	1.000,00		1.000,00	219,80	219,80	219,80		780,20
003	2410X	15303	Complemento jornada partida - Empleo								
003	2410X	15304	Complemento jornada tarde - Empleo								
003	2410X	16000	Seguridad Social - Empleo	80.525,75	5.807,86	86.333,61	42.202,12	42.202,12	35.403,23	6.798,89	44.131,49
003	3110X	12000	P. funcionario: Sueldos Grupo A1 - Salud	14.442,72		14.442,72	15.928,12	15.928,12	15.928,12		-1.485,40
003	3110X	12001	Sueldos del Grupo A2 - Salud	12.488,28		12.488,28	6.415,03	6.415,03	6.415,03		6.073,25
003	3110X	12003	P. funcionario: Sueldos Grupo C1 - Salud	9.376,56		9.376,56	3.800,91	3.800,91	3.800,91		5.575,65
003	3110X	12004	P. funcionario: Sueldos Grupo C2 - Salud	15.607,68		15.607,68	19.016,09	19.016,09	19.016,09		-3.408,41
003	3110X	12005	Sueldos del Grupo E - Salud	6.931,63		6.931,63					6.931,63
003	3110X	12006	P. funcionario: Trienios - Salud	18.999,22		18.999,22	13.976,84	13.976,84	13.976,84		5.022,38
003	3110X	12100	P. funcionario: Complemento de destino - Salud	38.097,10		38.097,10	30.323,07	30.323,07	30.323,07		7.774,03
003	3110X	12101	P. funcionario: Complemento específico - Salud	82.593,57		82.593,57	67.506,47	67.506,47	67.506,47		15.087,10
003	3110X	13000	P. laboral fijo: Retribuciones básicas - Salud	150.022,30		150.022,30	110.947,65	110.947,65	110.947,65		39.074,65
003	3110X	13001	Horas extraordinarias - Salud								
003	3110X	13002	P. laboral fijo: Otras remuneraciones - Salud	206.637,59		206.637,59	165.117,79	165.117,79	165.117,79		41.519,80
003	3110X	13100	P. laboral temporal: Retribuciones - Salud	149.403,69		149.403,69	148.286,19	148.286,19	148.286,19		1.117,50
003	3110X	13101	Horas extraordinarias - Salud								
003	3110X	14300	Otro personal: Sueldos Grupo A1 - Salud				5.928,80	5.928,80	5.928,80		-5.928,80
003	3110X	14301	Otro personal: Sueldos Grupo A2 - Salud	14.006,27		14.006,27	1.469,32	1.469,32	1.469,32		12.536,95
003	3110X	14307	Otro personal: Complemento de destino - Salud	6.680,65		6.680,65	4.044,44	4.044,44	4.044,44		2.636,21
003	3110X	14308	Otro personal: Complemento específico - Salud	17.495,81		17.495,81	10.598,48	10.598,48	10.598,48		6.897,33
003	3110X	15000	Productividad - Salud	2.156,16		2.156,16	2.156,16	2.156,16	2.156,16		
003	3110X	15100	Gratificaciones - Salud	2.000,00		2.000,00	2.504,89	2.504,89	2.504,89		-504,89
003	3110X	15303	Complemento jornada partida - Salud	198,60		198,60	27,09	27,09	27,09		171,51
003	3110X	16000	Seguridad Social - Salud	215.526,18	-29.500,00	186.026,18	197.717,38	197.717,38	187.207,68	10.509,70	-11.691,20
003	3200X	12000	P. funcionario: Sueldos Grupo A1 - Educación	14.442,72		14.442,72	16.221,76	16.221,76	16.221,76		-1.779,04
			Suma	29.572.625,91	13.936.953,49	43.509.579,40	34.143.868,79	32.083.294,07	28.683.123,01	3.400.171,06	11.426.285,33

ESTADO DE LIQUIDACIÓN DEL PRESUPUESTO

I. LIQUIDACIÓN DEL PRESUPUESTO DE GASTOS

APLICACIÓN PRESUP.			DESCRIPCIÓN	CRÉDITOS PRESUPUESTARIOS			GASTOS COMPROMET.	OBLIGACIONES RECONOCIDAS NETAS	PAGOS	OBLIGACIONES PENDIENTES DE PAGO A 31 DE DICIEMBRE	REMANENTES DE CRÉDITO
				INICIALES	MODIFICACIONES	DEFINITIVAS					
003	3200X	12001	P. funcionario: Sueldos Grupo A2 - Educación	12.488,28		12.488,28	14.006,28	14.006,28	14.006,28		-1.518,00
003	3200X	12004	P. funcionario: Sueldos Grupo C2 - Educación	23.411,52		23.411,52	38.861,86	38.861,86	38.861,86		-15.450,34
003	3200X	12005	P. funcionario: Sueldos Grupo E - Educación	40.201,50		40.201,50	29.625,48	29.625,48	29.625,48		10.576,02
003	3200X	12006	P. funcionario: Trienios - Educación	23.150,22		23.150,22	24.250,61	24.250,61	24.250,61		-1.100,39
003	3200X	12100	P. funcionario: Complemento de destino - Educación	56.242,39		56.242,39	61.230,10	61.230,10	61.230,10		-4.987,71
003	3200X	12101	P. funcionario: Complemento específico - Educación	139.454,45		139.454,45	150.435,93	150.435,93	150.435,93		-10.981,48
003	3200X	13000	P. laboral fijo: Retribuciones básicas - Educación	82.919,99		82.919,99	65.338,25	65.338,25	65.338,25		17.581,74
003	3200X	13001	Horas extraordinarias - Educación								
003	3200X	13002	P. laboral fijo: Otras remuneraciones - Educación	110.747,00		110.747,00	90.136,80	90.136,80	90.136,80		20.610,20
003	3200X	13100	P. laboral temporal: Retribuciones - Educación	81.540,69		81.540,69	62.901,62	62.901,62	62.901,62		18.639,07
003	3200X	13101	Horas estraordinarias - Educación				1.339,68	1.339,68	1.339,68		-1.339,68
003	3200X	15100	Gratificaciones - Educación				1.172,23	1.172,23	1.172,23		-1.172,23
003	3200X	15303	Complemento jornada partida - Educación	4.569,48		4.569,48	3.744,44	3.744,44	3.744,44		825,04
003	3200X	16000	Seguridad Social - Educación	162.711,22		162.711,22	161.123,26	161.123,26	146.983,55	14.139,71	1.587,96
003	3230X	12001	P. funcionario: Sueldos Grupo A2 - Escuelas Infantiles				17.197,73	17.197,73	17.197,73		-17.197,73
003	3230X	12003	P. funcionario: Sueldos Grupo C1 - Escuelas Infantiles	178.154,64		178.154,64	248.990,18	248.990,18	248.990,18		-70.835,54
003	3230X	12005	Sueldos del Grupo E - Escuelas Infantiles	25.662,92		25.662,92					25.662,92
003	3230X	12006	P. funcionario: Trienios - Escuelas Infantiles	34.282,87		34.282,87	54.381,70	54.381,70	54.381,70		-20.098,83
003	3230X	12100	P. funcionario: Complemento de destino - Escuelas Infantiles	138.610,41		138.610,41	180.616,10	180.616,10	180.616,10		-42.005,69
003	3230X	12101	P. funcionario: Complemento específico - Escuelas Infantiles	258.554,66		258.554,66	336.282,41	336.282,41	336.282,41		-77.727,75
003	3230X	13000	P. laboral fijo: Retribuciones básicas - Escuelas Infantiles	64.384,61		64.384,61	95.788,99	95.788,99	95.788,99		-31.404,38
003	3230X	13001	Horas extraordinarias - Escuelas Infantiles								
003	3230X	13002	P. laboral fijo: Otras remuneraciones - Escuelas Infantiles	97.483,37		97.483,37	140.008,25	140.008,25	140.008,25		-42.524,88
003	3230X	14303	Otro personal: Sueldos Grupo C1 - Escuelas Infantiles	85.817,92	19.576,77	105.394,69	83.519,47	83.519,47	83.519,47		21.875,22
003	3230X	14305	Otro personal: Sueldo E (AP) - Escuelas Infantiles				7.198,85	7.198,85	7.198,85		-7.198,85
003	3230X	14306	Otro personal: Trienios - Escuelas Infantiles	2.946,36		2.946,36	3.433,17	3.433,17	3.433,17		-486,81
003	3230X	14307	Otro personal: Complemento de destino - Escuelas Infantiles	53.445,20		53.445,20	55.824,27	55.824,27	55.824,27		-2.379,07
			Suma	31.236.917,33	13.956.530,26	45.193.447,59	36.057.270,17	33.996.695,45	30.582.384,68	3.414.310,77	11.196.752,14

ESTADO DE LIQUIDACIÓN DEL PRESUPUESTO

I. LIQUIDACIÓN DEL PRESUPUESTO DE GASTOS

APLICACIÓN PRESUP.			DESCRIPCIÓN	CRÉDITOS PRESUPUESTARIOS			GASTOS COMPROMET.	OBLIGACIONES RECONOCIDAS NETAS	PAGOS	OBLIGACIONES PENDIENTES DE PAGO A 31 DE DICIEMBRE	REMANENTES DE CRÉDITO
				INICIALES	MODIFICACIONES	DEFINITIVAS					
003	3230X	14308	Otro personal: Complemento específico-Escuelas Infantiles	108.865,12		108.865,12	120.808,70	120.808,70	120.808,70		-11.943,58
003	3230X	15000	Productividad - Escuelas Infantiles	5.354,52		5.354,52	5.354,52	5.354,52	5.354,52		
003	3230X	15100	Gratificaciones - Escuelas Infantiles	3.500,00		3.500,00	1.099,20	1.099,20	1.099,20		2.400,80
003	3230X	15303	Complemento jornada partida - Escuelas Infantiles	4.966,80		4.966,80	7.431,69	7.431,69	7.431,69		-2.464,89
003	3230X	15304	Complemento jornada tarde - Escuelas Infantiles				501,39	501,39	501,39		-501,39
003	3230X	16000	Seguridad Social - Escuelas Infantiles	299.210,54	14.872,20	314.082,74	407.456,32	407.456,32	381.911,17	25.545,15	-93.373,58
003	3260X	12001	P. funcionario: Sueldos Grupo A2 - Educación	12.488,28		12.488,28	14.006,28	14.006,28	14.006,28		-1.518,00
003	3260X	12005	Sueldos del Grupo E - Ser. comple Educación	1.517,99		1.517,99					1.517,99
003	3260X	12006	P. funcionario: Trienios - Educación	5.206,87		5.206,87	5.207,98	5.207,98	5.207,98		-1,11
003	3260X	12100	P. funcionario: Complemento de destino - Educación	7.746,20		7.746,20	7.746,20	7.746,20	7.746,20		
003	3260X	12101	P. funcionario: Complemento específico - Educación	17.495,81		17.495,81	17.495,80	17.495,80	17.495,80		0,01
003	3260X	15000	Productividad - Educación				1.293,54	1.293,54	1.293,54		-1.293,54
003	3260X	15100	Gratificaciones - Educación								
003	3260X	15303	Complemento jornada partida - Educación	397,44		397,44	397,43	397,43	397,43		0,01
003	3260X	16000	Seguridad Social - Educación	11.439,36		11.439,36	11.804,86	11.804,86	10.758,85	1.046,01	-365,50
003	3300X	12000	P. funcionario: Sueldos Grupo A1 - Cultura	14.442,72		14.442,72	15.928,12	15.928,12	15.928,12		-1.485,40
003	3300X	12003	P. funcionario: Sueldos Grupo C1 - Cultura	9.376,56		9.376,56	10.440,87	10.440,87	10.440,87		-1.064,31
003	3300X	12004	P. funcionario: Sueldos Grupo C2 - Cultura	23.411,52		23.411,52	35.614,93	35.614,93	35.614,93		-12.203,41
003	3300X	12005	Sueldos del Grupo E - Cultura	6.702,44		6.702,44					6.702,44
003	3300X	12006	P. funcionario: Trienios - Cultura	14.029,63		14.029,63	17.290,18	17.290,18	17.290,18		-3.260,55
003	3300X	12100	P. funcionario: Complemento de destino - Cultura	37.706,36		37.706,36	42.852,31	42.852,31	42.852,31		-5.145,95
003	3300X	12101	P. funcionario: Complemento específico - Cultura	85.181,46		85.181,46	96.477,53	96.477,53	96.477,53		-11.296,07
003	3300X	13000	P. laboral fijo: Retribuciones básicas - Cultura	12.006,62		12.006,62	4.489,74	4.489,74	4.489,74		7.516,88
003	3300X	13001	Horas extraordinarias - Cultura	5.000,00		5.000,00	882,98	882,98	882,98		4.117,02
003	3300X	13002	P. laboral fijo: Otras remuneraciones - Cultura	19.081,58		19.081,58	7.214,63	7.214,63	7.214,63		11.866,95
003	3300X	15100	Gratificaciones - Adm General de Cultura				821,11	821,11	821,11		-821,11
003	3300X	15304	Complemento jornada tarde - Cultura	1.517,04		1.517,04	1.137,68	1.137,68	1.137,68		379,36
003	3300X	16000	Seguridad Social - Cultura	55.788,72		55.788,72	66.469,86	66.469,86	61.731,30	4.738,56	-10.681,14
003	3321X	12001	P. funcionario: Sueldos Grupo A2 - Bibliotecas	98.157,84		98.157,84	89.836,64	89.836,64	89.836,64		8.321,20
003	3321X	12003	P. funcionario: Sueldos Grupo C1 - Bibliotecas	52.508,76		52.508,76	52.212,34	52.212,34	52.212,34		296,42
			Suma	32.150.017,51	13.971.402,46	46.121.419,97	37.099.543,00	35.038.968,28	31.593.327,79	3.445.640,49	11.082.451,69

ESTADO DE LIQUIDACIÓN DEL PRESUPUESTO

I. LIQUIDACIÓN DEL PRESUPUESTO DE GASTOS

APLICACIÓN PRESUP.			DESCRIPCIÓN	CRÉDITOS PRESUPUESTARIOS			GASTOS COMPROMET.	OBLIGACIONES RECONOCIDAS NETAS	PAGOS	OBLIGACIONES PENDIENTES DE PAGO A 31 DE DICIEMBRE	REMANENTES DE CRÉDITO
				INICIALES	MODIFICACIONES	DEFINITIVAS					
003	3321X	12004	P. funcionario: Sueldos Grupo C2 - Bibliotecas	75.808,80		75.808,80	88.005,02	88.005,02	88.005,02		-12.196,22
003	3321X	12005	Sueldos del Grupo E - Bibliotecas	32.014,90		32.014,90					32.014,90
003	3321X	12006	P. funcionario: Trienios - Bibliotecas	62.884,57		62.884,57	54.379,23	54.379,23	54.379,23		8.505,34
003	3321X	12100	P. funcionario: Complemento de destino - Bibliotecas	152.169,25		152.169,25	135.222,74	135.222,74	135.222,74		16.946,51
003	3321X	12101	P. funcionario: Complemento específico - Bibliotecas	339.846,56		339.846,56	297.412,36	297.412,36	297.412,36		42.434,20
003	3321X	13000	P. laboral fijo: Retribuciones básicas - Bibliotecas	16.813,92		16.813,92	16.356,51	16.356,51	16.356,51		457,41
003	3321X	13001	Horas extraordinarias - Bibliotecas								
003	3321X	13002	P. laboral fijo: Otras remuneraciones - Bibliotecas	24.176,58		24.176,58	23.650,15	23.650,15	23.650,15		526,43
003	3321X	15000	Productividad - Bibliotecas	4.856,52		4.856,52	9.960,19	9.960,19	9.960,19		-5.103,67
003	3321X	15100	Gratificaciones - Bibliotecas				195,37	195,37	195,37		-195,37
003	3321X	15304	Complemento jornada tarde - Bibliotecas	7.367,28		7.367,28	6.052,67	6.052,67	6.052,67		1.314,61
003	3321X	16000	Seguridad Social - Bibliotecas	232.501,32		232.501,32	233.436,45	233.436,45	214.113,20	19.323,25	-935,13
003	3330X	12001	P. funcionario: Complemento específico - Museos	12.488,28		12.488,28	13.971,59	13.971,59	13.971,59		-1.483,31
003	3330X	12005	Sueldos del Grupo E - Museos	1.517,99		1.517,99					1.517,99
003	3330X	12006	P. funcionario: Trienios - Museos	4.914,94		4.914,94	4.913,20	4.913,20	4.913,20		1,74
003	3330X	12100	P. funcionario: Complemento de destino - Museos	7.746,20		7.746,20	7.741,68	7.741,68	7.741,68		4,52
003	3330X	12101	Complemento específico - Museo y Artes Plásticas	17.495,81		17.495,81	17.539,00	17.539,00	17.539,00		-43,19
003	3330X	13000	P. laboral fijo: Retribuciones básicas - Museos	19.467,30		19.467,30	19.468,48	19.468,48	19.468,48		-1,18
003	3330X	13001	Horas extraordinarias - Museos y Artes Plásticas								
003	3330X	13002	P. laboral fijo: Otras remuneraciones - Museos	24.176,46		24.176,46	24.176,46	24.176,46	24.176,46		
003	3330X	15100	Gratificaciones - Museos y Artes Plásticas								
003	3330X	15303	Complemento jornada partida - Museos	1.390,80		1.390,80	1.389,53	1.389,53	1.389,53		1,27
003	3330X	16000	Seguridad Social - Museos	25.299,84		25.299,84	23.845,04	23.845,04	21.702,34	2.142,70	1.454,80
003	3331X	12000	P. funcionario: Sueldos Grupo A1 - Artes Escénicas	14.442,72		14.442,72	16.015,34	16.015,34	16.015,34		-1.572,62
003	3331X	12005	Sueldos del Grupo E - Artes Escénicas	1.485,38		1.485,38					1.485,38
003	3331X	12006	P. funcionario: Trienios - Artes Escénicas	7.252,28		7.252,28	7.252,70	7.252,70	7.252,70		-0,42
003	3331X	12100	P. funcionario: Complemento de destino - Artes Escénicas	10.608,08		10.608,08	10.608,13	10.608,13	10.608,13		-0,05
003	3331X	12101	P. funcionario: Complemento específico - Artes Escénicas	25.795,70		25.795,70	25.708,47	25.708,47	25.708,47		87,23
			Suma	33.272.538,99	13.971.402,46	47.243.941,45	38.136.843,31	36.076.268,59	32.609.162,15	3.467.106,44	11.167.672,86

ESTADO DE LIQUIDACIÓN DEL PRESUPUESTO

I. LIQUIDACIÓN DEL PRESUPUESTO DE GASTOS

APLICACIÓN PRESUP.			DESCRIPCIÓN	CRÉDITOS PRESUPUESTARIOS			GASTOS COMPROMET.	OBLIGACIONES RECONOCIDAS NETAS	PAGOS	OBLIGACIONES PENDIENTES DE PAGO A 31 DE DICIEMBRE	REMANENTES DE CRÉDITO
				INICIALES	MODIFICACIONES	DEFINITIVAS					
003	3331X	13000	P. laboral fijo: Retribuciones básicas - Artes Escénicas	34.673,80		34.673,80	34.675,38	34.675,38	34.675,38		-1,58
003	3331X	13001	Horas extraordinarias - TAM: Artes Escénicas								
003	3331X	13002	P. laboral fijo: Otras remuneraciones - Artes Escénicas	50.051,56		50.051,56	50.051,54	50.051,54	50.051,54		0,02
003	3331X	15100	Gratificaciones - TAM: Artes Escénicas	1.000,00		1.000,00	767,79	767,79	767,79		232,21
003	3331X	16000	Seguridad Social - Artes Escénicas	39.303,45		39.303,45	38.740,05	38.740,05	35.367,24	3.372,81	563,40
003	3340X	13000	P. laboral fijo: Retribuciones básicas - Cultura y UP								
003	3340X	13001	Horas extraordinarias - Cultura y UP								
003	3340X	13002	P. laboral fijo: Otras remuneraciones - Cultura y UP								
003	3340X	15303	Complemento jornada partida - Cultura y UP								
003	3340X	16000	Seguridad Social - Cultura y UP								
003	3371X	12000	P. funcionario: Sueldos Grupo A1 - Juventud e Infancia	14.442,72		14.442,72	16.062,45	16.062,45	16.062,45		-1.619,73
003	3371X	12001	P. funcionario: Sueldos Grupo A2 - Juventud e Infancia	38.505,12		38.505,12	32.434,24	32.434,24	32.434,24		6.070,88
003	3371X	12003	P. funcionario: Sueldos Grupo C1 - Juventud e Infancia	18.753,12		18.753,12	14.675,77	14.675,77	14.675,77		4.077,35
003	3371X	12004	P. funcionario: Sueldos Grupo C2 - Juventud e Infancia	39.019,20		39.019,20	57.112,30	57.112,30	57.112,30		-18.093,10
003	3371X	12005	Sueldos del Grupo E - Juventud	15.311,11		15.311,11					15.311,11
003	3371X	12006	P. funcionario: Trienios - Juventud e Infancia	35.174,92		35.174,92	30.803,40	30.803,40	30.803,40		4.371,52
003	3371X	12100	P. funcionario: Complemento de destino - Juventud e Infancia	76.519,92		76.519,92	72.713,02	72.713,02	72.713,02		3.806,90
003	3371X	12101	P. funcionario: Complemento específico - Juventud e Infancia	169.853,21		169.853,21	162.113,78	162.113,78	162.113,78		7.739,43
003	3371X	13000	P. laboral fijo: Retribuciones básicas - Juventud e Infancia	22.521,04		22.521,04	22.521,52	22.521,52	22.521,52		-0,48
003	3371X	13001	Horas extraordinarias - Juventud e Infancia								
003	3371X	13002	P. laboral fijo: Otras remuneraciones - Juventud e Infancia	36.403,78		36.403,78	36.403,78	36.403,78	36.403,78		
003	3371X	15100	Gratificaciones - Juventud e Infancia	7.000,00		7.000,00	7.917,46	7.917,46	7.917,46		-917,46
003	3371X	15303	Complemento jornada partida - Juventud e Infancia	993,36		993,36	993,30	993,30	993,30		0,06
003	3371X	15304	Complemento jornada tarde - Juventud e Infancia	3.551,64		3.551,64	3.000,76	3.000,76	3.000,76		550,88
003	3371X	16000	Seguridad Social - Juventud e Infancia	130.417,31		130.417,31	136.495,43	136.495,43	125.819,49	10.675,94	-6.078,12
003	3372X	12000	P. funcionario: Sueldos Grupo A1 - Personas Mayores	14.442,72		14.442,72	16.220,60	16.220,60	16.220,60		-1.777,88
			Suma	34.045.453,53	13.971.402,46	48.016.855,99	38.896.372,99	36.835.798,27	33.354.643,08	3.481.155,19	11.181.057,72

ESTADO DE LIQUIDACIÓN DEL PRESUPUESTO

I. LIQUIDACIÓN DEL PRESUPUESTO DE GASTOS

APLICACIÓN PRESUP.			DESCRIPCIÓN	CRÉDITOS PRESUPUESTARIOS			GASTOS COMPROMET.	OBLIGACIONES RECONOCIDAS NETAS	PAGOS	OBLIGACIONES PENDIENTES DE PAGO A 31 DE DICIEMBRE	REMANENTES DE CRÉDITO
				INICIALES	MODIFICACIONES	DEFINITIVAS					
003	3372X	12001	P. funcionario: Sueldos Grupo A2 - Personas Mayores	24.976,56		24.976,56	25.827,11	25.827,11	25.827,11		-850,55
003	3372X	12003	P. funcionario: Sueldos Grupo C1 - Personas Mayores	9.376,56		9.376,56	9.514,27	9.514,27	9.514,27		-137,71
003	3372X	12004	P. funcionario: Sueldos Grupo C2 - Personas Mayores	15.607,68		15.607,68	9.828,69	9.828,69	9.828,69		5.778,99
003	3372X	12005	Sueldos del Grupo E - Personas Mayores	8.449,62		8.449,62					8.449,62
003	3372X	12006	P. funcionario: Trienios - Personas Mayores	18.974,37		18.974,37	17.276,41	17.276,41	17.276,41		1.697,96
003	3372X	12100	P. funcionario: Complemento de destino - Personas Mayores	43.754,09		43.754,09	36.395,77	36.395,77	36.395,77		7.358,32
003	3372X	12101	P. funcionario: Complemento específico - Personas Mayores	98.647,97		98.647,97	84.428,84	84.428,84	84.428,84		14.219,13
003	3372X	13000	P. laboral fijo: Retribuciones básicas - Personas Mayores	36.331,91		36.331,91	49.109,99	49.109,99	49.109,99		-12.778,08
003	3372X	13001	Horas extraordinarias - Personas mayores								
003	3372X	13002	P. laboral fijo: Otras remuneraciones - Personas Mayores	51.525,46		51.525,46	66.581,86	66.581,86	66.581,86		-15.056,40
003	3372X	14304	Otro personal: Sueldo Grupo C2 - Personas Mayores		15.500,00	15.500,00					15.500,00
003	3372X	15100	Gratificaciones - Personas Mayores	3.000,00		3.000,00	831,99	831,99	831,99		2.168,01
003	3372X	15303	Complemento jornada partida - Personas Mayores				140,19	140,19	140,19		-140,19
003	3372X	15304	Complemento jornada tarde - Personas Mayores								
003	3372X	16000	Seguridad Social - Personas Mayores	83.384,30	4.300,00	87.684,30	86.824,86	86.824,86	80.497,94	6.326,92	859,44
003	3380X	12000	P. funcionario: Sueldos Grupo C1 - Festejos								
003	3380X	12001	Sueldos del Grupo A2 - Festejos	12.488,28		12.488,28	4.921,76	4.921,76	4.921,76		7.566,52
003	3380X	12003	Sueldos del Grupo C1 - Festejos	765,92		765,92					765,92
003	3380X	12004	Sueldos del Grupo C2 - Festejos	7.803,84	-3.500,00	4.303,84	644,40	644,40	644,40		3.659,44
003	3380X	12005	Sueldos del Grupo E - Festejos	2.806,78		2.806,78					2.806,78
003	3380X	12006	P. funcionario: Trienios - Festejos	7.500,87		7.500,87	2.369,83	2.369,83	2.369,83		5.131,04
003	3380X	12100	P. funcionario: Complemento de destino - Festejos	14.221,49		14.221,49	3.553,02	3.553,02	3.553,02		10.668,47
003	3380X	12101	P. funcionario: Complemento específico - Festejos	31.380,60		31.380,60	7.952,38	7.952,38	7.952,38		23.428,22
003	3380X	13000	P. laboral fijo: Retribuciones básicas - Festejos	19.467,30		19.467,30	6.902,98	6.902,98	6.902,98		12.564,32
003	3380X	13001	Horas extraordinarias - Festejos	5.000,00		5.000,00	3.649,10	3.649,10	3.649,10		1.350,90
003	3380X	13002	P. laboral fijo: Otras remuneraciones - Festejos	25.242,01		25.242,01	8.819,34	8.819,34	8.819,34		16.422,67
003	3380X	13101	Horas extraordinarias - Festejos								
003	3380X	15000	Productividad - Festejos	9.186,60		9.186,60	3.062,20	3.062,20	3.062,20		6.124,40
			Suma	34.550.369,18	13.987.702,46	48.538.071,64	39.299.180,87	37.238.606,15	33.751.124,04	3.487.482,11	11.299.465,49

ESTADO DE LIQUIDACIÓN DEL PRESUPUESTO

I. LIQUIDACIÓN DEL PRESUPUESTO DE GASTOS

APLICACIÓN PRESUP.			DESCRIPCIÓN	CRÉDITOS PRESUPUESTARIOS			GASTOS COMPROMET.	OBLIGACIONES RECONOCIDAS NETAS	PAGOS	OBLIGACIONES PENDIENTES DE PAGO A 31 DE DICIEMBRE	REMANENTES DE CRÉDITO
				INICIALES	MODIFICACIONES	DEFINITIVAS					
003	3380X	15100	Gratificaciones - Festejos	35.000,00		35.000,00	17.227,60	17.227,60	17.227,60		17.772,40
003	3380X	16000	Seguridad Social - Festejos	35.188,44	-10.000,00	25.188,44	15.156,79	15.156,79	12.304,56	2.852,23	10.031,65
003	3400Q	22706	Estudios y trabajos técnicos - Adm. Gral. Deportes								
003	3400Z	22001	Prensa, revistas, libros y public. - Adm. Gral. de deportes								
003	3400Z	22601	Atenciones protocol. y represent. - Adm. Gral. de Deportes								
003	3400Z	23130	Gastos de locomoción - Adm. Gral. de Deportes								
003	3410B	22300	Transportes - Promoción y fomento del deporte	1.276,11		1.276,11					1.276,11
003	3410B	22609	Activ. culturales y deport. - Promoción y fomento del deport	31.008,87	1.110,00	32.118,87	24.228,08	21.235,08	20.359,80	875,28	10.883,79
003	3410B	22706	Estudios y trabajos técnicos - Promoción y fomento del depor								
003	3410Q	22706	Estudios y trabajos técnicos - Deportes	2.000,00		2.000,00					2.000,00
003	3410X	12000	P. funcionario: Sueldos Grupo A1 - Deportes	22.406,91		22.406,91	17.468,88	17.468,88	17.468,88		4.938,03
003	3410X	12003	P. funcionario: Sueldos Grupo C1 - Deportes	5.897,67		5.897,67					5.897,67
003	3410X	12004	P. funcionario: Sueldos Grupo C2 - Deportes	28.093,80		28.093,80	25.882,33	25.882,33	25.882,33		2.211,47
003	3410X	12005	P. funcionario: Sueldos Grupo E - Deportes	14.457,96		14.457,96	8.333,08	8.333,08	8.333,08		6.124,88
003	3410X	12006	P. funcionario: Trienios - Deportes	18.416,02		18.416,02	14.823,97	14.823,97	14.823,97		3.592,05
003	3410X	12100	P. funcionario: Complemento de destino - Deportes	50.942,96		50.942,96	35.762,17	35.762,17	35.762,17		15.180,79
003	3410X	12101	P. funcionario: Complemento específico - Deportes	126.298,76		126.298,76	87.601,53	87.601,53	87.601,53		38.697,23
003	3410X	13000	P. laboral fijo: Retribuciones básicas - Deportes	32.259,53		32.259,53	36.419,55	36.419,55	36.419,55		-4.160,02
003	3410X	13001	Horas extraordinarias - Deportes	3.000,00		3.000,00	1.446,02	1.446,02	1.446,02		1.553,98
003	3410X	13002	P. laboral fijo: Otras remuneraciones - Deportes	52.352,00		52.352,00	60.040,30	60.040,30	60.040,30		-7.688,30
003	3410X	15000	Productividad - Deportes				1.392,60	1.392,60	1.392,60		-1.392,60
003	3410X	15100	Gratificaciones - Deportes	3.500,00		3.500,00	3.279,88	3.279,88	3.279,88		220,12
003	3410X	15303	Complemento jornada partida - Deportes	1.490,04		1.490,04	1.490,06	1.490,06	1.490,06		-0,02
003	3410X	16000	Seguridad Social - Deportes	86.800,69		86.800,69	94.568,65	94.568,65	90.354,13	4.214,52	-7.767,96
003	3410Y	47901	Transf. gest. indir.: serv. deportes - Prom. y fom. deporte	2.887.268,01	1.187.179,81	4.074.447,82	4.013.282,55	4.013.282,55	4.013.282,55		61.165,27
003	3410Y	47906	Trf. gest. indir.: serv. dep. La Viña - Prom. y fom. deporte	347.453,49	566.708,39	914.161,88	751.338,75	751.338,75	751.338,75		162.823,13
003	3410Y	48100	Premios - Porm. y fom. deporte								
003	3410Y	48903	Transf. conv. clubes y esc. deport. - Promoc. y fom. deport.	1.818.028,36		1.818.028,36	1.789.165,46	1.784.665,45	1.770.816,65	13.848,80	33.362,91
			Suma	40.153.508,80	15.732.700,66	55.886.209,46	46.298.089,12	44.230.021,39	40.720.748,45	3.509.272,94	11.656.188,07

ESTADO DE LIQUIDACIÓN DEL PRESUPUESTO

I. LIQUIDACIÓN DEL PRESUPUESTO DE GASTOS

APLICACIÓN PRESUP.			DESCRIPCIÓN	CRÉDITOS PRESUPUESTARIOS			GASTOS COMPROMET.	OBLIGACIONES RECONOCIDAS NETAS	PAGOS	OBLIGACIONES PENDIENTES DE PAGO A 31 DE DICIEMBRE	REMANENTES DE CRÉDITO
				INICIALES	MODIFICACIONES	DEFINITIVAS					
003	3410Z	20804	Arrendamiento de carpas - Deporte		18.137,90	18.137,90	18.137,90	18.137,90	18.137,90		
003	3410Z	22706	Estudios y trabajos técnicos - Deportes		5.445,00	5.445,00	5.445,00	5.445,00		5.445,00	
003	3420	62201	Pabellón y pista polideportivas Buero Vallejo (PIR)		2.048.686,09	2.048.686,09	1.732.104,30				2.048.686,09
003	3420	62205	Instalaciones deportivas - Deportes		386.250,00	386.250,00					386.250,00
003	3420	62500	Mobiliario y enseres - Deportes		3.718,37	3.718,37					3.718,37
003	3420	62541	Equipamiento pabellón y pista deportiva Buero Vallejo (PIR)		12.100,00	12.100,00					12.100,00
003	3420	62542	Equipamiento vestuarios del estadio de atletismo (PIR)		12.100,00	12.100,00					12.100,00
003	3420	63204	Reforma instalaciones deportivas - Deportes		695.600,00	695.600,00	202.349,64	96.803,09	58.208,77	38.594,32	598.796,91
003	3420	63211	Rehabilitación edificio vestuarios Estadio de Atletismo (PIR)		1.031.578,25	1.031.578,25	987.943,93				1.031.578,25
003	3420	63212	Reparación pista tenis Urbanización Rosa Luxemburgo (PIR)		111.118,51	111.118,51	81.541,51				111.118,51
003	3420	63214	Reposición césped artificial instalaciones deportivas		411.400,00	411.400,00	35.332,00	35.332,00	35.332,00		376.068,00
003	3420X	13000	P. laboral fijo: Retribuciones básicas - Instalaciones deport	62.593,31		62.593,31	62.412,15	62.412,15	62.412,15		181,16
003	3420X	13001	Horas extraordinarias - Deportes								
003	3420X	13002	P. laboral fijo: Retribuciones complem - Instalaciones deport	97.671,56		97.671,56	100.783,44	100.783,44	100.783,44		-3.111,88
003	3420X	15303	Complemento jornada partida - Instalaciones deportivas	1.241,64		1.241,64	1.244,80	1.244,80	1.244,80		-3,16
003	3420X	16000	Seguridad Social - Instaciones deportivas	40.425,60		40.425,60	39.935,56	39.935,56	36.909,95	3.025,61	490,04
003	4310X	12001	P. funcionario: Sueldos Grupo A2 - Promoción del comercio	12.488,28		12.488,28	14.006,28	14.006,28	14.006,28		-1.518,00
003	4310X	12005	Sueldos del Grupo E - comercio	1.517,99		1.517,99					1.517,99
003	4310X	12006	P. funcionario: Trienios - Promoción del comercio	3.276,54		3.276,54	3.277,32	3.277,32	3.277,32		-0,78
003	4310X	12100	P. funcionario: Complemento de destino - Promoción del comer	7.191,93		7.191,93	7.191,94	7.191,94	7.191,94		-0,01
003	4310X	12101	P. funcionario: Complemento específico - Promoción del comer	17.495,81		17.495,81	17.495,80	17.495,80	17.495,80		0,01
003	4310X	15100	Gratificaciones - Promoción del comercio	2.000,00		2.000,00					2.000,00
003	4310X	16000	Seguridad Social - Promoción del comercio	13.023,96	29.500,00	42.523,96	30.375,75	30.375,75	29.278,60	1.097,15	12.148,21
003	4325X	12004	P. funcionario: Sueldos Grupo C2 - Turismo	12.441,17	3.500,00	15.941,17	16.644,80	16.644,80	16.644,80		-703,63
003	4325X	12005	Sueldos del Grupo E - Turismo	1.288,79		1.288,79					1.288,79
003	4325X	12006	P. funcionario: Trienios - Turismo	1.165,67		1.165,67	4.247,17	4.247,17	4.247,17		-3.081,50
003	4325X	12100	P. funcionario: Complemento de destino - Turismo	8.368,52		8.368,52	10.072,99	10.072,99	10.072,99		-1.704,47
003	4325X	12101	P. funcionario: Complemento específico - Turismo	19.042,10		19.042,10	23.084,47	23.084,47	23.084,47		-4.042,37
			Suma	40.454.741,67	20.501.834,78	60.956.576,45	49.691.715,87	44.716.511,85	41.159.076,83	3.557.435,02	16.240.064,60

ESTADO DE LIQUIDACIÓN DEL PRESUPUESTO

I. LIQUIDACIÓN DEL PRESUPUESTO DE GASTOS

APLICACIÓN PRESUP.			DESCRIPCIÓN	CRÉDITOS PRESUPUESTARIOS			GASTOS COMPROMET.	OBLIGACIONES RECONOCIDAS NETAS	PAGOS	OBLIGACIONES PENDIENTES DE PAGO A 31 DE DICIEMBRE	REMANENTES DE CRÉDITO
				INICIALES	MODIFICACIONES	DEFINITIVAS					
003	4325X	15100	Gratificaciones - Turismo								
003	4325X	16000	Seguridad Social - Turismo	12.417,36	10.000,00	22.417,36	12.467,68	12.467,68	11.054,81	1.412,87	9.949,68
003	4335X	12000	P. funcionario: Sueldos Grupo A1 - Desarrollo Local	14.442,72		14.442,72	15.928,12	15.928,12	15.928,12		-1.485,40
003	4335X	12001	P. funcionario: Sueldos Grupo A2 - Desarrollo Local	24.976,56		24.976,56	27.700,35	27.700,35	27.700,35		-2.723,79
003	4335X	12004	P. funcionario: Sueldos Grupo C2 - Desarrollo Local	7.803,84		7.803,84	9.092,76	9.092,76	9.092,76		-1.288,92
003	4335X	12005	Sueldos del Grupo E - Desarrollo Local	5.810,15		5.810,15					5.810,15
003	4335X	12006	P. funcionario: Trienios - Desarrollo Local	14.277,60		14.277,60	14.192,33	14.192,33	14.192,33		85,27
003	4335X	12100	P. funcionario: Complemento de destino - Desarrollo Local	33.583,20		33.583,20	34.365,00	34.365,00	34.365,00		-781,80
003	4335X	12101	P. funcionario: Complemento específico - Desarrollo Local	81.343,52		81.343,52	80.989,89	80.989,89	80.989,89		353,63
003	4335X	13100	P. laboral temporal: Retribuciones - Desarrollo Local	41.424,46		41.424,46	41.425,12	41.425,12	41.425,12		-0,66
003	4335X	13101	Horas extraordinarias - Desarrollo Local								
003	4335X	15100	Gratificaciones - Desarrollo Local	1.000,00		1.000,00					1.000,00
003	4335X	16000	Seguridad Social - Desarrollo Local	57.387,18		57.387,18	60.249,06	60.249,06	55.310,72	4.938,34	-2.861,88
003	4411Y	46710	TRANSF. CTM - CONSORCIO TRANSPORTES MADRID (CONVENIO)								
003	4930X	12000	P. funcionario: Sueldos Grupo A1 - Consumo: OMIC	1.195,71		1.195,71					1.195,71
003	4930X	12003	P. funcionario: Sueldos Grupo C1 - Consumo: OMIC	18.753,12		18.753,12	20.799,55	20.799,55	20.799,55		-2.046,43
003	4930X	12004	P. funcionario: Sueldos Grupo C2 - Consumo: OMIC	31.215,36		31.215,36	34.365,76	34.365,76	34.365,76		-3.150,40
003	4930X	12005	Sueldos del Grupo E - OMIC	7.856,52		7.856,52					7.856,52
003	4930X	12006	P. funcionario: Trienios - Consumo: OMIC	10.229,14		10.229,14	9.419,19	9.419,19	9.419,19		809,95
003	4930X	12100	P. funcionario: Complemento de destino - Consumo: OMIC	37.678,37		37.678,37	35.159,80	35.159,80	35.159,80		2.518,57
003	4930X	12101	P. funcionario: Complemento específico - Consumo: OMIC	77.657,79		77.657,79	70.779,08	70.779,08	70.779,08		6.878,71
003	4930X	15100	Gratificaciones - Consumo OMIC	4.000,00		4.000,00	6.415,61	6.415,61	6.415,61		-2.415,61
003	4930X	16000	Seguridad Social - Consumo: OMIC	49.005,46		49.005,46	54.068,77	54.068,77	51.583,37	2.485,40	-5.063,31
003	9120X	10000	Concejales: Retribuciones - Órganos de Gobierno	935.126,57		935.126,57	943.808,44	943.808,44	943.808,44		-8.681,87
003	9120X	12000	P. funcionario: Sueldos Grupo A1- Órganos de Gobierno	9.382,50		9.382,50					9.382,50
003	9120X	12100	P. funcionario: Complemento de destino - Órganos de Gobierno	8.669,91		8.669,91					8.669,91
003	9120X	12101	P. funcionario: Complemento específico - Órganos de Gobierno	25.403,98		25.403,98					25.403,98
			Suma	41.965.382,69	20.511.834,78	62.477.217,47	51.162.942,38	46.187.738,36	42.621.466,73	3.566.271,63	16.289.479,11

ESTADO DE LIQUIDACIÓN DEL PRESUPUESTO

I. LIQUIDACIÓN DEL PRESUPUESTO DE GASTOS

APLICACIÓN PRESUP.			DESCRIPCIÓN	CRÉDITOS PRESUPUESTARIOS			GASTOS COMPROMET.	OBLIGACIONES RECONOCIDAS NETAS	PAGOS	OBLIGACIONES PENDIENTES DE PAGO A 31 DE DICIEMBRE	REMANENTES DE CRÉDITO
				INICIALES	MODIFICACIONES	DEFINITIVAS					
003	9120X	13000	P. laboral fijo: Retribuciones básicas - Órganos de Gobierno	12.297,99		12.297,99	12.299,48	12.299,48	12.299,48		-1,49
003	9120X	13001	Horas extraordinarias - Órganos de Gobierno								
003	9120X	13002	P. laboral fijo: Otras remuneraciones - Órganos de Gobierno	21.648,21		21.648,21	21.648,34	21.648,34	21.648,34		-0,13
003	9120X	15000	Productividad - Órganos de Gobierno	8.920,68		8.920,68	8.920,68	8.920,68	8.920,68		
003	9120X	16000	Seguridad Social - Órganos de Gobierno	301.324,73		301.324,73	293.509,43	293.509,43	269.348,82	24.160,61	7.815,30
003	9120X	16205	Seguros P. Electo - Organos de gobierno	1.900,00		1.900,00	1.888,18	1.888,18	1.888,18		11,82
003	9121X	11000	P. eventual: Retribuciones - Grupos Municipales	726.632,60		726.632,60	738.017,79	738.017,79	738.017,79		-11.385,19
003	9121X	16000	Seguridad Social - Grupos Municipales	217.989,78		217.989,78	240.876,84	240.876,84	220.036,72	20.840,12	-22.887,06
003	9200X	12000	P. funcionario: Sueldos Grupo A1- Adm. General	66.189,92		66.189,92	49.947,45	49.947,45	49.947,45		16.242,47
003	9200X	12001	P. funcionario: Sueldos Grupo A2- Adm. General				9.084,52	9.084,52	9.084,52		-9.084,52
003	9200X	12003	P. funcionario: Sueldos Grupo C1 - Adm. General	28.129,68		28.129,68	29.038,26	29.038,26	29.038,26		-908,58
003	9200X	12004	P. funcionario: Sueldos Grupo C2 - Adm. General	15.607,68		15.607,68	17.903,70	17.903,70	17.903,70		-2.296,02
003	9200X	12005	Sueldos del Grupo E - Adm. General	12.571,14		12.571,14					12.571,14
003	9200X	12006	P. funcionario: Trienios - Adm. General	39.733,67		39.733,67	32.245,70	32.245,70	32.245,70		7.487,97
003	9200X	12100	P. funcionario: Complemento de destino - Adm. General	94.448,49		94.448,49	82.886,13	82.886,13	82.886,13		11.562,36
003	9200X	12101	P. funcionario: Complemento específico - Adm. General	226.864,55		226.864,55	197.487,29	197.487,29	197.487,29		29.377,26
003	9200X	13001	Horas extraordinarias - Adm. General								
003	9200X	14304	Otro personal: Sueldo Grupo C2 - Adm. General								
003	9200X	14307	Otro personal: Complemento de destino - Adm. General								
003	9200X	14308	Otro personal: Complemento específico - Adm. General								
003	9200X	15000	Productividad - Adm General				7.127,10	7.127,10	7.127,10		-7.127,10
003	9200X	15100	Gratificaciones - Adm General	15.000,00		15.000,00	2.995,58	2.995,58	2.995,58		12.004,42
003	9200X	15307	Complemento por asistencia a comisiones - Adm. General	5.000,00		5.000,00	3.602,82	3.602,82	3.602,82		1.397,18
003	9200X	16000	Seguridad Social - Adm. General	98.558,00		98.558,00	115.163,07	115.163,07	109.224,65	5.938,42	-16.605,07
003	9201X	12000	P. funcionario: Sueldos Grupo A1 - SSII y Adm. Electrónica	15.598,20	2.215,59	17.813,79	15.380,43	15.380,43	15.380,43		2.433,36
003	9201X	12001	P. funcionario: Sueldos Grupo A2 - SSII y Adm. Electrónica	49.953,12	17.158,77	67.111,89	65.109,64	65.109,64	65.109,64		2.002,25
003	9201X	12003	P. funcionario: Sueldos Grupo C1 - SSII y Adm. Electrónica	46.882,80		46.882,80	45.607,90	45.607,90	45.607,90		1.274,90
			Suma	43.970.633,93	20.531.209,14	64.501.843,07	53.153.682,71	48.178.478,69	44.561.267,91	3.617.210,78	16.323.364,38

ESTADO DE LIQUIDACIÓN DEL PRESUPUESTO

I. LIQUIDACIÓN DEL PRESUPUESTO DE GASTOS

APLICACIÓN PRESUP.			DESCRIPCIÓN	CRÉDITOS PRESUPUESTARIOS			GASTOS COMPROMET.	OBLIGACIONES RECONOCIDAS NETAS	PAGOS	OBLIGACIONES PENDIENTES DE PAGO A 31 DE DICIEMBRE	REMANENTES DE CRÉDITO
				INICIALES	MODIFICACIONES	DEFINITIVAS					
003	9201X	12004	P. funcionario: Sueldos Grupo C2 - SSII y Adm. Electrónica								
003	9201X	12005	Sueldos del Grupo E - Servicio de SSII y eAdmin	14.429,57		14.429,57					14.429,57
003	9201X	12006	Trienios - SSII y Adm. Electrónica	20.311,98		20.311,98	18.505,23	18.505,23	18.505,23		1.806,75
003	9201X	12100	P. funcionario: Complemento de destino - SSII y Adm. Electrón	75.867,94		75.867,94	75.124,29	75.124,29	75.124,29		743,65
003	9201X	12101	P. funcionario: Complemento específico - SSII y Adm. Electrón	172.743,13		172.743,13	172.775,01	172.775,01	172.775,01		-31,88
003	9201X	13000	P. laboral fijo: Retribuciones básicas - SSII y Adm. Electrón	14.686,22		14.686,22	5.138,20	5.138,20	5.138,20		9.548,02
003	9201X	13001	Horas extraordinarias - SSII y Adm. Electrónica								
003	9201X	13002	P. laboral fijo: Otras remuneraciones - SSII y Adm. Electrón	24.176,58		24.176,58	8.634,45	8.634,45	8.634,45		15.542,13
003	9201X	14303	Otro personal: Sueldos Grupo C1 - SSII y Adm. Electrónica								
003	9201X	14307	Otro personal: Complemento de destino - SSII y Adm. Electrón								
003	9201X	14308	Otro personal: Complemento específico - SSII y Adm. Electrón								
003	9201X	15000	Productividad - SSII y Adm. Electrónica	13.986,72		13.986,72	9.126,95	9.126,95	9.126,95		4.859,77
003	9201X	15100	Gratificaciones - SSII y Adm. Electrónica	18.000,00		18.000,00	7.504,80	7.504,80	7.504,80		10.495,20
003	9201X	16000	Seguridad Social - SSII y Adm. Electrónica	120.595,86	6.220,11	126.815,97	115.670,68	115.670,68	107.914,80	7.755,88	11.145,29
003	9202	62515	Señalización de edificios municipales - RRHH		9.380,60	9.380,60					9.380,60
003	9202A	22699	Otros gastos diversos - RRHH				940,17	940,17	940,17		-940,17
003	9202A	22706	Estudios y trabajos técnicos - RRHH	30.000,00		30.000,00	7.955,18				30.000,00
003	9202B	22706	Estudios y trabajos técnicos - RRHH	800,00		800,00					800,00
003	9202C	22607	Oposiciones y pruebas selectivas - RRHH								
003	9202C	23301	Indemnizaciones asistencia a tribunales - RRHH	3.000,00		3.000,00					3.000,00
003	9202V	83000	Anticipos y préstamos reintegrable al personal - RRHH	180.000,00		180.000,00	72.200,00	72.200,00	72.200,00		107.800,00
003	9202X	12000	P. funcionario: Sueldos Grupo A1 - RRHH	42.304,09	3.135,70	45.439,79	21.531,00	21.531,00	21.531,00		23.908,79
003	9202X	12001	P. funcionario: Sueldos Grupo A2 - RRHH	29.365,20	18.994,49	48.359,69	28.012,56	28.012,56	28.012,56		20.347,13
003	9202X	12003	P. funcionario: Sueldos Grupo C1 - RRHH	21.374,45		21.374,45	10.727,38	10.727,38	10.727,38		10.647,07
003	9202X	12004	P. funcionario: Sueldos Grupo C2 - RRHH	44.487,10	2.935,43	47.422,53	22.832,93	22.832,93	22.832,93		24.589,60
003	9202X	12005	Sueldos del Grupo E - RRHH	12.862,96		12.862,96					12.862,96
003	9202X	12006	Trienios - RRHH	22.854,03		22.854,03	19.345,93	19.345,93	19.345,93		3.508,10
003	9202X	12100	P. funcionario: Complemento de destino - RRHH	90.048,08		90.048,08	51.828,26	51.828,26	51.828,26		38.219,82
			Suma	44.922.527,84	20.571.875,47	65.494.403,31	53.801.535,73	48.818.376,53	45.193.409,87	3.624.966,66	16.676.026,78

ESTADO DE LIQUIDACIÓN DEL PRESUPUESTO

I. LIQUIDACIÓN DEL PRESUPUESTO DE GASTOS

APLICACIÓN PRESUP.			DESCRIPCIÓN	CRÉDITOS PRESUPUESTARIOS			GASTOS COMPROMET.	OBLIGACIONES RECONOCIDAS NETAS	PAGOS	OBLIGACIONES PENDIENTES DE PAGO A 31 DE DICIEMBRE	REMANENTES DE CRÉDITO
				INICIALES	MODIFICACIONES	DEFINITIVAS					
003	9202X	12101	P. funcionario: Complemento específico -RRHH	207.605,12		207.605,12	119.032,03	119.032,03	119.032,03		88.573,09
003	9202X	13000	P. laboral fijo: Retribuciones básicas - RRHH	30.404,12		30.404,12	30.407,27	30.407,27	30.407,27		-3,15
003	9202X	13001	Horas extraordinarias - RRHH								
003	9202X	13002	P. laboral fijo: Otras remuneraciones - RRHH	46.792,20		46.792,20	46.792,20	46.792,20	46.792,20		
003	9202X	13100	P. laboral temporal: Retribuciones								
003	9202X	14301	Otro personal: Sueldos Grupo A2 - RRHH								
003	9202X	14304	Otro personal: Sueldo Grupo C2 - RRHH	9.092,63		9.092,63	9.092,76	9.092,76	9.092,76		-0,13
003	9202X	14306	Otro personal: Trienios - RRHH								
003	9202X	14307	Otro personal: Complemento de destino - RRHH	5.316,77		5.316,77	5.316,78	5.316,78	5.316,78		-0,01
003	9202X	14308	Otro personal: Complemento específico - RRHH	12.610,65		12.610,65	12.610,64	12.610,64	12.610,64		0,01
003	9202X	15000	Productividad - Recursos Humanos (RRHH)	12.747,60		12.747,60	3.776,07	3.776,07	3.776,07		8.971,53
003	9202X	15100	Gratificaciones - RRHH	22.057,98		22.057,98					22.057,98
003	9202X	15200	Otros incentivos al rendimiento - RRHH	20.000,00		20.000,00	67.363,62	67.363,62	67.363,62		-47.363,62
003	9202X	16000	Seguridad Social - RRHH	156.733,58	7.306,65	164.040,23	107.147,10	107.147,10	97.619,02	9.528,08	56.893,13
003	9202Z	22001	Prensa, revistas, libros y otras publicaciones - RRHH								
003	9202Z	22106	Productos farmacéuticos y material sanitario - RRHH	41.800,00		41.800,00	51.224,43	49.232,53	49.232,53		-7.432,53
003	9202Z	22204	Servicio de Mensajería - RRHH								
003	9202Z	22502	Tributos de las Entidades locales - RRHH								
003	9202Z	22607	Oposiciones y pruebas selectivas - RRHH								
003	9202Z	22610	Multas y sanciones - Recursos Humanos								
003	9202Z	22699	Otros gastos diversos - Recursos Humanos				470,65	470,65	470,65		-470,65
003	9202Z	22706	Estudios y trabajos técnicos - RRHH				474,32	474,32	474,32		-474,32
003	9202Z	23030	Dietas del personal - RRHH	150,00		150,00					150,00
003	9202Z	23130	Gastos locomoción- RRHH	150,00		150,00					150,00
003	9202Z	23301	Indemnizaciones por asistencia a tribunales - RRHH				5.298,86	5.298,86	5.298,86		-5.298,86
003	9203X	12001	Sueldos del Grupo A2 - Asuntos Generales	12.488,28		12.488,28	4.921,76	4.921,76	4.921,76		7.566,52
003	9203X	12003	P. funcionario: Sueldos Grupo C1 - Asuntos Generales	18.753,13		18.753,13	14.528,29	14.528,29	14.528,29		4.224,84
003	9203X	12004	P. funcionario: Sueldos Grupo C2 - Asuntos Generales	31.215,36		31.215,36	28.942,52	28.942,52	28.942,52		2.272,84
003	9203X	12005	P. funcionario: Sueldos Grupo E - Asuntos Generales	126.035,67		126.035,67	111.250,26	111.250,26	111.250,26		14.785,41
003	9203X	12006	P. funcionario: Trienios - Asuntos Generales	38.006,21		38.006,21	31.955,66	31.955,66	31.955,66		6.050,55
003	9203X	12100	P. funcionario: Complemento de destino - Asuntos Generales	107.423,35		107.423,35	89.691,84	89.691,84	89.691,84		17.731,51
			Suma	45.821.910,49	20.579.182,12	66.401.092,61	54.541.832,79	49.556.681,69	45.922.186,95	3.634.494,74	16.844.410,92

ESTADO DE LIQUIDACIÓN DEL PRESUPUESTO

I. LIQUIDACIÓN DEL PRESUPUESTO DE GASTOS

APLICACIÓN PRESUP.			DESCRIPCIÓN	CRÉDITOS PRESUPUESTARIOS			GASTOS COMPROMET.	OBLIGACIONES RECONOCIDAS NETAS	PAGOS	OBLIGACIONES PENDIENTES DE PAGO A 31 DE DICIEMBRE	REMANENTES DE CRÉDITO
				INICIALES	MODIFICACIONES	DEFINITIVAS					
003	9203X	12101	P. funcionario: Complemento específico - Asuntos Generales	281.123,82		281.123,82	240.211,31	240.211,31	240.211,31		40.912,51
003	9203X	13000	P. laboral fijo: Retribuciones básicas - Asuntos Generales	149.282,90		149.282,90	167.091,72	167.091,72	167.091,72		-17.808,82
003	9203X	13001	Horas extraordinarias - Asuntos Generales	8.500,00		8.500,00	1.450,21	1.450,21	1.450,21		7.049,79
003	9203X	13002	P. laboral fijo: Otras remuneraciones - Asuntos Generales	253.973,51		253.973,51	200.746,04	200.746,04	200.746,04		53.227,47
003	9203X	14305	Otro personal: Sueldo E (AP) - Asuntos Generales	8.332,94		8.332,94	1.180,52	1.180,52	1.180,52		7.152,42
003	9203X	14306	Otro personal: Trienios - Asuntos Generales	219,75		219,75					219,75
003	9203X	14307	Otro personal: Complemento de destino	3.951,63		3.951,63	559,81	559,81	559,81		3.391,82
003	9203X	14308	Otro personal: Complemento específico	12.596,36		12.596,36	1.784,49	1.784,49	1.784,49		10.811,87
003	9203X	15000	Productividad - Asuntos Generales	8.076,48		8.076,48	2.692,16	2.692,16	2.692,16		5.384,32
003	9203X	15100	Gratificaciones - Asuntos Generales	7.000,00		7.000,00	7.362,66	7.362,66	7.362,66		-362,66
003	9203X	15303	Complemento jornada partida - Asuntos Genrales	2.980,08		2.980,08					2.980,08
003	9203X	15304	Complemento jornada partida - Asuntos Generales	4.550,40		4.550,40	4.016,96	4.016,96	4.016,96		533,44
003	9203X	15305	Complemento jornada en fin de semana o festivos -	1.000,00		1.000,00	84,68	84,68	84,68		915,32
003	9203X	15306	Complemento jornada partida - Asuntos Generales	2.600,00		2.600,00	1.800,67	1.800,67	1.800,67		799,33
003	9203X	16000	Seguridad Social - Asuntos Generales	314.239,09		314.239,09	277.023,96	277.023,96	258.678,26	18.345,70	37.215,13
003	9204X	12001	P. funcionario: Sueldos Grupo A2 - Archivo Municipal	12.488,28		12.488,28	14.006,28	14.006,28	14.006,28		-1.518,00
003	9204X	12003	P. funcionario: Sueldos Grupo C1 - Archivo Municipal				6.926,47	6.926,47	6.926,47		-6.926,47
003	9204X	12004	P. funcionario: Sueldos Grupo C2 - Archivo Municipal	7.803,84		7.803,84	20.720,45	20.720,45	20.720,45		-12.916,61
003	9204X	12005	P. funcionario: Sueldos Grupo E - Archivo Municipal	11.139,72		11.139,72	8.333,08	8.333,08	8.333,08		2.806,64
003	9204X	12006	P. funcionario: Trienios - Archivo Municipal	10.209,92		10.209,92	13.454,45	13.454,45	13.454,45		-3.244,53
003	9204X	12100	P. funcionario: Complemento de destino - Archivo Municipal	20.899,22		20.899,22	32.390,71	32.390,71	32.390,71		-11.491,49
003	9204X	12101	P. funcionario: Complemento específico - Archivo Municipal	51.002,71		51.002,71	75.730,34	75.730,34	75.730,34		-24.727,63
003	9204X	15100	Gratificaciones - Archivo Municipal								
003	9204X	16000	Seguridad Social - Archivo Municipal	27.410,64		27.410,64	46.844,08	46.844,08	43.737,95	3.106,13	-19.433,44
003	9205A	22706	Estudios y trabajos técnicos - Organización y calidad	6.050,00		6.050,00					6.050,00
003	9205B	22706	Estudios y trabajos técnicos - Organización y calidad								
			Suma	47.027.341,78	20.579.182,12	67.606.523,90	55.666.243,84	50.681.092,74	47.025.146,17	3.655.946,57	16.925.431,16

ESTADO DE LIQUIDACIÓN DEL PRESUPUESTO

I. LIQUIDACIÓN DEL PRESUPUESTO DE GASTOS

APLICACIÓN PRESUP.			DESCRIPCIÓN	CRÉDITOS PRESUPUESTARIOS			GASTOS COMPROMET.	OBLIGACIONES RECONOCIDAS NETAS	PAGOS	OBLIGACIONES PENDIENTES DE PAGO A 31 DE DICIEMBRE	REMANENTES DE CRÉDITO
				INICIALES	MODIFICACIONES	DEFINITIVAS					
003	9205C	22706	Estudios y trabajos técnicos - Organización y calidad								
003	9205Q	22706	Estudios y trabajos técnicos - Organización y calidad	8.000,00		8.000,00	2.082,56	2.082,56	2.082,56		5.917,44
003	9205X	12000	P. funcionario: Sueldos Grupo A1 - Organización y calidad	14.442,72		14.442,72	26.299,30	26.299,30	26.299,30		-11.856,58
003	9205X	12001	P. funcionario: Sueldos Grupo A2 - Organización y calidad								
003	9205X	12003	P. funcionario: Sueldos Grupo C1 - Organización y calidad	9.376,56		9.376,56	10.727,38	10.727,38	10.727,38		-1.350,82
003	9205X	12005	Sueldos del Grupo E - Organización y calidad	2.836,06		2.836,06					2.836,06
003	9205X	12006	P. funcionario: Trienios - Organización y calidad	6.061,67		6.061,67	8.458,02	8.458,02	8.458,02		-2.396,35
003	9205X	12100	P. funcionario: Complemento de destino - Organización y cali	16.092,15		16.092,15	23.994,29	23.994,29	23.994,29		-7.902,14
003	9205X	12101	P. funcionario: Complemento específico - Organización y cali	35.671,73		35.671,73	55.926,40	55.926,40	55.926,40		-20.254,67
003	9205X	15000	Productividad - Organización y calidad				2.176,90	2.176,90	2.176,90		-2.176,90
003	9205X	15100	Gratificaciones - Organización y Calidad								
003	9205X	16000	Seguridad Social - Organización y calidad	24.156,02		24.156,02	32.638,46	32.638,46	30.534,39	2.104,07	-8.482,44
003	9231X	12003	Sueldos del Grupo C1 - Gestión del Padrón								
003	9231X	12004	Sueldos del Grupo C2 - Gestión del Padrón	7.803,84		7.803,84	8.919,34	8.919,34	8.919,34		-1.115,50
003	9231X	12005	Sueldos del Grupo E - Padrón	1.288,79		1.288,79					1.288,79
003	9231X	12006	Trienios - Gestión del Padrón	4.079,66		4.079,66	3.981,30	3.981,30	3.981,30		98,36
003	9231X	12100	Complemento de destino - Gestión del Padrón	5.316,77		5.316,77	5.242,63	5.242,63	5.242,63		74,14
003	9231X	12101	Complemento específico - Gestión del Padrón	12.610,65		12.610,65	12.369,93	12.369,93	12.369,93		240,72
003	9231X	15100	Gratificaciones - Padrón								
003	9231X	16000	Seguridad Social - Gestión del Padrón	7.530,00		7.530,00	8.489,48	8.489,48	8.112,31	377,17	-959,48
003	9240X	12000	Sueldos del Grupo A1 - Participación Ciudadana	1.156,80		1.156,80					1.156,80
003	9240X	12001	P. funcionario: Sueldos Grupo A2 - Participación Ciudadana	12.488,28		12.488,28	14.006,28	14.006,28	14.006,28		-1.518,00
003	9240X	12004	Sueldos del Grupo C2 - Pariticipación Ciuudadana	15.607,68		15.607,68	6.252,99	6.252,99	6.252,99		9.354,69
003	9240X	12005	Sueldos del Grupo E - Participación Ciuudadana	4.095,57		4.095,57					4.095,57
003	9240X	12006	P. funcionario: Trienios - Participación Ciudadana	6.814,24		6.814,24	5.099,39	5.099,39	5.099,39		1.714,85
003	9240X	12100	P. funcionario: Complemento de destino - Participación Ciuda	19.704,44		19.704,44	11.661,99	11.661,99	11.661,99		8.042,45
003	9240X	12101	P. funcionario: Complemento específico - Participación Ciuda	44.590,58		44.590,58	26.229,88	26.229,88	26.229,88		18.360,70
			Suma	47.287.065,99	20.579.182,12	67.866.248,11	55.930.800,36	50.945.649,26	47.287.221,45	3.658.427,81	16.920.598,85

ESTADO DE LIQUIDACIÓN DEL PRESUPUESTO

I. LIQUIDACIÓN DEL PRESUPUESTO DE GASTOS

APLICACIÓN PRESUP.			DESCRIPCIÓN	CRÉDITOS PRESUPUESTARIOS			GASTOS COMPROMET.	OBLIGACIONES RECONOCIDAS NETAS	PAGOS	OBLIGACIONES PENDIENTES DE PAGO A 31 DE DICIEMBRE	REMANENTES DE CRÉDITO
				INICIALES	MODIFICACIONES	DEFINITIVAS					
003	9240X	15000	Productividad - Participación Ciudadana	1.470,12		1.470,12	1.470,12	1.470,12	1.470,12		
003	9240X	15100	Gratificaciones - Participación Ciudadana				77,04	77,04	77,04		-77,04
003	9240X	15304	Complemento jornada tarde - Participación Ciudadana	758,40		758,40	189,60	189,60	189,60		568,80
003	9240X	16000	Seguridad Social - Participación Ciudadana	28.799,78		28.799,78	17.521,22	17.521,22	15.113,30	2.407,92	11.278,56
003	9250X	12000	P. funcionario: Sueldos Grupo A1 - S.A.C.								
003	9250X	12003	P. funcionario: Sueldos Grupo C1 - S.A.C.	18.753,12		18.753,12	21.454,76	21.454,76	21.454,76		-2.701,64
003	9250X	12004	P. funcionario: Sueldos Grupo C2 - S.A.C.	109.253,76		109.253,76	132.317,37	132.317,37	132.317,37		-23.063,61
003	9250X	12005	P. funcionario: Sueldos Grupo E - S.A.C.	29.077,37		29.077,37	8.035,48	8.035,48	8.035,48		21.041,89
003	9250X	12006	P. funcionario: Trienios - S.A.C.	24.320,41		24.320,41	25.492,00	25.492,00	25.492,00		-1.171,59
003	9250X	12100	P. funcionario: Complemento de destino - S.A.C.	97.197,84		97.197,84	100.623,24	100.623,24	100.623,24		-3.425,40
003	9250X	12101	P. funcionario: Complemento específico - S.A.C.	214.438,58		214.438,58	221.308,87	221.308,87	221.308,87		-6.870,29
003	9250X	13000	P. laboral fijo: Retribuciones básicas - S.A.C.								
003	9250X	13001	Horas extraordinarias - SAC								
003	9250X	13002	P. laboral fijo: Otras remuneraciones - S.A.C.								
003	9250X	14304	Otro personal: Sueldo Grupo C2 - SAC								
003	9250X	14307	Otro personal: Complemento de destino - SAC								
003	9250X	14308	Otro personal: Complemento específico - SAC								
003	9250X	15000	Productividad - SAC	2.156,16		2.156,16	2.066,31	2.066,31	2.066,31		89,85
003	9250X	15100	Gratificaciones - SAC								
003	9250X	15303	Complemento jornada partida - S.A.C.	6.953,52		6.953,52	5.040,93	5.040,93	5.040,93		1.912,59
003	9250X	15304	Complemento jornada tarde - S.A.C.	758,64		758,64	806,01	806,01	806,01		-47,37
003	9250X	16000	Seguridad Social - S.A.C.	142.783,37		142.783,37	159.942,46	159.942,46	149.976,34	9.966,12	-17.159,09
003	9291X	12000	P. funcionario: Sueldos Grupo A1- Comunicación Social	15.498,80		15.498,80	15.928,12	15.928,12	15.928,12		-429,32
003	9291X	12001	Sueldos del Grupo A2 - Comunicación Social	24.976,56		24.976,56	28.012,56	28.012,56	28.012,56		-3.036,00
003	9291X	12003	P. funcionario: Sueldos Grupo C1 - Comunicación Social	9.376,56		9.376,56	10.727,38	10.727,38	10.727,38		-1.350,82
003	9291X	12004	P. funcionario: Sueldos Grupo C2 - Comunicación Social	15.607,68		15.607,68	18.787,26	18.787,26	18.787,26		-3.179,58
003	9291X	12005	Sueldos del Grupo E - Comunicación Social	8.449,62		8.449,62					8.449,62
003	9291X	12006	P. funcionario: Trienios - Comunicación Social	10.404,90		10.404,90	10.379,69	10.379,69	10.379,69		25,21
003	9291X	12100	P. funcionario: Complemento de destino - Comunicación Social	42.244,69		42.244,69	41.434,59	41.434,59	41.434,59		810,10
003	9291X	12101	P. funcionario: Complemento específico - Comunicación Social	99.090,50		99.090,50	96.251,63	96.251,63	96.251,63		2.838,87
			Suma	48.189.436,37	20.579.182,12	68.768.618,49	56.848.667,00	51.863.515,90	48.192.714,05	3.670.801,85	16.905.102,59

ESTADO DE LIQUIDACIÓN DEL PRESUPUESTO

I. LIQUIDACIÓN DEL PRESUPUESTO DE GASTOS

APLICACIÓN PRESUP.			DESCRIPCIÓN	CRÉDITOS PRESUPUESTARIOS			GASTOS COMPROMET.	OBLIGACIONES RECONOCIDAS NETAS	PAGOS	OBLIGACIONES PENDIENTES DE PAGO A 31 DE DICIEMBRE	REMANENTES DE CRÉDITO
				INICIALES	MODIFICACIONES	DEFINITIVAS					
003	9291X	13000	P. laboral fijo: Retribuciones básicas - Comunicación Social	41.329,15		41.329,15	41.330,66	41.330,66	41.330,66		-1,51
003	9291X	13001	Horas extraordinarias - Comunicación social	3.000,00		3.000,00	246,92	246,92	246,92		2.753,08
003	9291X	13002	P. laboral fijo: Otras remuneraciones - Comunicación Social	61.645,79		61.645,79	67.442,26	67.442,26	67.442,26		-5.796,47
003	9291X	15100	Gratificaciones - Comunicación Social	3.000,00		3.000,00	334,69	334,69	334,69		2.665,31
003	9291X	15303	Complemento jornada partida - Comunicación Social	1.986,72		1.986,72	1.986,60	1.986,60	1.986,60		0,12
003	9291X	16000	Seguridad Social - Comunicación Social	93.866,60		93.866,60	93.840,16	93.840,16	86.082,28	7.757,88	26,44
003	9311X	12000	P. funcionario: Sueldos Grupo A1 - Intervención	28.885,44		28.885,44	31.856,24	31.856,24	31.856,24		-2.970,80
003	9311X	12001	P. funcionario: Sueldos Grupo A2 - Intervención	12.488,28	12.727,58	25.215,86	14.006,28	14.006,28	14.006,28		11.209,58
003	9311X	12003	P. funcionario: Sueldos Grupo C1 - Intervención	18.753,12		18.753,12	16.254,48	16.254,48	16.254,48		2.498,64
003	9311X	12004	P. funcionario: Sueldos Grupo C2 - Intervención	55.915,67		55.915,67	51.373,21	51.373,21	51.373,21		4.542,46
003	9311X	12005	Sueldos del Grupo E - Intervención Municipal	14.922,85		14.922,85					14.922,85
003	9311X	12006	P. funcionario: Trienios - Intervención	31.229,79		31.229,79	27.622,97	27.622,97	27.622,97		3.606,82
003	9311X	12100	P. funcionario: Complemento de destino - Intervención	90.547,12		90.547,12	79.635,18	79.635,18	79.635,18		10.911,94
003	9311X	12101	P. funcionario: Complemento específico - Intervención	213.938,41		213.938,41	191.296,76	191.296,76	191.296,76		22.641,65
003	9311X	13000	P. laboral fijo: Retribuciones básicas - Intervención	12.932,06		12.932,06	13.126,08	13.126,08	13.126,08		-194,02
003	9311X	13001	Horas extraordinarias - Intervención Municipal								
003	9311X	13002	P. laboral fijo: Otras remuneraciones - Intervención	23.637,88		23.637,88	23.401,78	23.401,78	23.401,78		236,10
003	9311X	14301	Otro personal: Sueldos Grupo A2 - Intervención				1.167,19	1.167,19	1.167,19		-1.167,19
003	9311X	14304	Otro personal: Sueldo Grupo C2 - Intervención				5.626,47	5.626,47	5.626,47		-5.626,47
003	9311X	14306	Otro personal: Trienios - Intervención Municipal				77,65	77,65	77,65		-77,65
003	9311X	14307	Otro personal: Complemento de destino - Intervención				3.780,92	3.780,92	3.780,92		-3.780,92
003	9311X	14308	Otro personal: Complemento específico - Interención				8.994,05	8.994,05	8.994,05		-8.994,05
003	9311X	15000	Productividad - Intervención Municipal	16.629,48		16.629,48	16.226,32	16.226,32	16.226,32		403,16
003	9311X	15100	Gratificaciones - Intervención Municipal								
003	9311X	15303	Complemento jornada partida - Intervención Municipal	993,36		993,36	942,13	942,13	942,13		51,23
003	9311X	16000	Seguridad Social - Intervención	126.383,48	3.604,93	129.988,41	139.954,40	139.954,40	129.775,84	10.178,56	-9.965,99
			Suma	49.041.521,57	20.595.514,63	69.637.036,20	57.679.190,40	52.694.039,30	49.005.301,01	3.688.738,29	16.942.996,90

ESTADO DE LIQUIDACIÓN DEL PRESUPUESTO

I. LIQUIDACIÓN DEL PRESUPUESTO DE GASTOS

APLICACIÓN PRESUP.			DESCRIPCIÓN	CRÉDITOS PRESUPUESTARIOS			GASTOS COMPROMET.	OBLIGACIONES RECONOCIDAS NETAS	PAGOS	OBLIGACIONES PENDIENTES DE PAGO A 31 DE DICIEMBRE	REMANENTES DE CRÉDITO
				INICIALES	MODIFICACIONES	DEFINITIVAS					
003	9312X	12000	P. funcionario: Sueldos Grupo A1 - Contratación y USI	1.155,08		1.155,08	10.371,18	10.371,18	10.371,18		-9.216,10
003	9312X	12001	P. funcionario: Sueldos Grupo A2 - Contratación y USI	22.478,88	615,30	23.094,18	26.131,64	26.131,64	26.131,64		-3.037,46
003	9312X	12003	P. funcionario: Sueldos Grupo C1 - Contratación y USI	28.129,68		28.129,68	39.108,61	39.108,61	39.108,61		-10.978,93
003	9312X	12004	P. funcionario: Sueldos Grupo C2 - Contratación y USI	39.019,20	9.006,73	48.025,93	44.683,40	44.683,40	44.683,40		3.342,53
003	9312X	12005	P. funcionario: Sueldos Grupo E - Contratación y USI	46.446,28		46.446,28	26.824,75	26.824,75	26.824,75		19.621,53
003	9312X	12006	P. funcionario: Trienios - Contratación y USI	28.148,54		28.148,54	34.492,65	34.492,65	34.492,65		-6.344,11
003	9312X	12100	P. funcionario: Complemento de destino - Contratación y USI	81.722,00		81.722,00	92.043,92	92.043,92	92.043,92		-10.321,92
003	9312X	12101	P. funcionario: Complemento específico - Contratación y USI	187.571,67		187.571,67	212.109,19	212.109,19	212.109,19		-24.537,52
003	9312X	15000	Productividad - Contratación				512,63	512,63	512,63		-512,63
003	9312X	15100	Gratificaciones - Contratación				2.291,93	2.291,93	2.291,93		-2.291,93
003	9312X	15307	Complemento por asistencia a comisiones - Contratación				212,42	212,42	212,42		-212,42
003	9312X	16000	Seguridad Social - Contratación y USI	114.514,70	4.937,59	119.452,29	130.892,38	130.892,38	120.597,42	10.294,96	-11.440,09
003	9320X	12000	P. funcionario: Sueldos Grupo A1 - Hacienda	14.442,72		14.442,72	15.928,12	15.928,12	15.928,12		-1.485,40
003	9320X	12001	P. funcionario: Sueldos Grupo A2 - Hacienda	38.661,99	9.006,73	47.668,72	32.934,32	32.934,32	32.934,32		14.734,40
003	9320X	12003	P. funcionario: Sueldos Grupo C1 - Hacienda	40.712,77	1.467,71	42.180,48	39.056,39	39.056,39	39.056,39		3.124,09
003	9320X	12004	P. funcionario: Sueldos Grupo C2 - Hacienda	101.449,92		101.449,92	115.904,07	115.904,07	115.904,07		-14.454,15
003	9320X	12005	Sueldos del Grupo E - Hacienda	26.845,66		26.845,66					26.845,66
003	9320X	12006	P. funcionario: Trienios - Hacienda	52.275,54		52.275,54	49.983,40	49.983,40	49.983,40		2.292,14
003	9320X	12100	P. funcionario: Complemento de destino - Hacienda	145.933,17		145.933,17	135.969,73	135.969,73	135.969,73		9.963,44
003	9320X	12101	P. funcionario: Complemento específico - Hacienda	328.127,57		328.127,57	305.371,22	305.371,22	305.371,22		22.756,35
003	9320X	13000	P. Laboral: Retribuciones básicas - Hacienda Municipal	74.858,52		74.858,52	84.523,81	84.523,81	84.523,81		-9.665,29
003	9320X	13001	Horas extraordinarias - Hacienda								
003	9320X	13002	P. Labotal: Otras remuneraciones - Hacienda Municipal	126.135,91		126.135,91	141.723,01	141.723,01	141.723,01		-15.587,10
003	9320X	14304	Otro personal: Sueldo Grupo C2 - Hacienda				757,73	757,73	757,73		-757,73
003	9320X	14307	Otro personal: Complemento de destino - Hacienda				443,07	443,07	443,07		-443,07
003	9320X	14308	Otro personal: Complemento específico - Hacienda				1.050,89	1.050,89	1.050,89		-1.050,89
003	9320X	15000	Productividad - Hacienda	5.413,20		5.413,20	3.181,01	3.181,01	3.181,01		2.232,19
003	9320X	15100	Gratificaciones - Hacienda	750,00		750,00	1.253,20	1.253,20	1.253,20		-503,20
			Suma	50.546.314,57	20.620.548,69	71.166.863,26	59.226.945,07	54.241.793,97	50.542.760,72	3.699.033,25	16.925.069,29

ESTADO DE LIQUIDACIÓN DEL PRESUPUESTO

I. LIQUIDACIÓN DEL PRESUPUESTO DE GASTOS

APLICACIÓN PRESUP.			DESCRIPCIÓN	CRÉDITOS PRESUPUESTARIOS			GASTOS COMPROMET.	OBLIGACIONES RECONOCIDAS NETAS	PAGOS	OBLIGACIONES PENDIENTES DE PAGO A 31 DE DICIEMBRE	REMANENTES DE CRÉDITO
				INICIALES	MODIFICACIONES	DEFINITIVAS					
003	9320X	15304	Complemento jornada tarde - Hacienda	64,56		64,56					64,56
003	9320X	15307	Complemento por asistencia a comisiones								
003	9320X	16000	Seguridad Social - Hacienda	258.146,14	4.993,31	263.139,45	265.388,91	265.388,91	241.546,94	23.841,97	-2.249,46
003	9330X	12000	P. funcionario: Sueldos Grupo A1 - Patrimonio	14.442,72		14.442,72	24.649,49	24.649,49	24.649,49		-10.206,77
003	9330X	12001	P. funcionario: Sueldos Grupo A2 - Patrimonio								
003	9330X	12003	P. funcionario: Sueldos Grupo C1 - Patrimonio	9.376,56		9.376,56	17.653,85	17.653,85	17.653,85		-8.277,29
003	9330X	12004	P. funcionario: Sueldos Grupo C2 - Patrimonio	7.803,84		7.803,84	8.532,51	8.532,51	8.532,51		-728,67
003	9330X	12005	Sueldos del Grupo E - Patrimonio	4.124,85		4.124,85					4.124,85
003	9330X	12006	P. funcionario: Trienios - Patrimonio	11.309,59		11.309,59	17.287,13	17.287,13	17.287,13		-5.977,54
003	9330X	12100	P. funcionario: Complemento de destino - Patrimonio	23.287,04		23.287,04	36.224,61	36.224,61	36.224,61		-12.937,57
003	9330X	12101	P. funcionario: Complemento específico - Patrimonio	48.282,38		48.282,38	77.366,14	77.366,14	77.366,14		-29.083,76
003	9330X	15000	Productividad - Patrimonio	2.763,24		2.763,24	577,71	577,71	577,71		2.185,53
003	9330X	15100	Gratificaciones - Patrimonio				79,50	79,50	79,50		-79,50
003	9330X	15307	Complemento por asistencia a comisiones - Patrimonio								
003	9330X	16000	Seguridad Social - Patrimonio	28.870,80		28.870,80	43.832,51	43.832,51	40.658,40	3.174,11	-14.961,71
003	9331X	12001	P. funcionario: Sueldos Grupo A2 - Mantenimiento	24.976,56	19.091,37	44.067,93	19.687,04	19.687,04	19.687,04		24.380,89
003	9331X	12004	P. funcionario: Sueldos Grupo C2 - Mantenimiento	23.411,52	16.528,97	39.940,49	33.957,45	33.957,45	33.957,45		5.983,04
003	9331X	12005	P. funcionario: Sueldos Grupo E - Mantenimiento	73.565,87		73.565,87	61.074,06	61.074,06	61.074,06		12.491,81
003	9331X	12006	P. funcionario: Trienios - Mantenimiento	21.014,06		21.014,06	22.755,01	22.755,01	22.755,01		-1.740,95
003	9331X	12100	P. funcionario: Complemento de destino - Mantenimiento	67.024,27		67.024,27	64.837,38	64.837,38	64.837,38		2.186,89
003	9331X	12101	P. funcionario: Complemento específico - Mantenimiento	184.993,63		184.993,63	176.290,17	176.290,17	176.290,17		8.703,46
003	9331X	13000	P. laboral fijo: Retribuciones básicas - Mantenimiento	58.930,27		58.930,27	53.581,26	53.581,26	53.581,26		5.349,01
003	9331X	13001	Horas extraordinarias - Mantenimiento y conservación				2.247,93	2.247,93	2.247,93		-2.247,93
003	9331X	13002	P. laboral fijo: Otras remuneraciones - Mantenimiento	107.915,24		107.915,24	101.017,16	101.017,16	101.017,16		6.898,08
003	9331X	14301	Otro personal: Sueldos Grupo A2 - Mantenimiento y conservaci				6.030,48	6.030,48	6.030,48		-6.030,48
003	9331X	14303	Otro personal: Sueldos Grupo C1				4.618,73	4.618,73	4.618,73		-4.618,73
			Suma	51.525.710,34	20.661.162,34	72.186.872,68	60.274.720,28	55.289.569,18	51.563.519,85	3.726.049,33	16.897.303,50

ESTADO DE LIQUIDACIÓN DEL PRESUPUESTO

I. LIQUIDACIÓN DEL PRESUPUESTO DE GASTOS

APLICACIÓN PRESUP.			DESCRIPCIÓN	CRÉDITOS PRESUPUESTARIOS			GASTOS COMPROMET.	OBLIGACIONES RECONOCIDAS NETAS	PAGOS	OBLIGACIONES PENDIENTES DE PAGO A 31 DE DICIEMBRE	REMANENTES DE CRÉDITO
				INICIALES	MODIFICACIONES	DEFINITIVAS					
003	9331X	14304	Otro personal: Sueldo Grupo C2 - Mantenimiento	9.092,63		9.092,63	10.086,18	10.086,18	10.086,18		-993,55
003	9331X	14305	Otro personal: Sueldo E (AP) - Mantenimiento				16.070,94	16.070,94	16.070,94		-16.070,94
003	9331X	14306	Otro personal: Trienios - Mantenimiento	291,39		291,39	1.220,70	1.220,70	1.220,70		-929,31
003	9331X	14307	Otro personal: Complemento de destino - Mantenimiento	4.975,04		4.975,04	19.087,56	19.087,56	19.087,56		-14.112,52
003	9331X	14308	Otro personal: Complemento específico - Mantenimiento	14.271,88		14.271,88	53.686,92	53.686,92	53.686,92		-39.415,04
003	9331X	15000	Productividad - Mantenimiento y conservación de edificios	16.092,00		16.092,00	17.093,00	17.093,00	17.093,00		-1.001,00
003	9331X	15100	Gratificaciones - Mantenimiento y conservación				8.367,43	8.367,43	8.367,43		-8.367,43
003	9331X	15306	Complemento disponibilidad Brigada Incidencias	6.500,00		6.500,00	4.963,94	4.963,94	4.963,94		1.536,06
003	9331X	16000	Seguridad Social - Mantenimiento	196.497,29	11.398,51	207.895,80	246.615,80	246.615,80	225.877,88	20.737,92	-38.720,00
003	9340X	12000	P. funcionario: Sueldos Grupo A1- Tesorería	14.442,72		14.442,72	15.928,12	15.928,12	15.928,12		-1.485,40
003	9340X	12001	P. funcionario: Sueldos Grupo A2 - Tesorería	12.488,28	1.618,82	14.107,10	14.006,28	14.006,28	14.006,28		100,82
003	9340X	12003	P. funcionario: Sueldos Grupo C1 - Tesorería	18.753,12		18.753,12	20.306,66	20.306,66	20.306,66		-1.553,54
003	9340X	12004	P. funcionario: Sueldos Grupo C2 - Tesorería	28.048,85	1.467,71	29.516,56	27.104,86	27.104,86	27.104,86		2.411,70
003	9340X	12005	Sueldos del Grupo E - Tesorería	9.571,10		9.571,10					9.571,10
003	9340X	12006	P. funcionario: Trienios - Tesorería	31.181,39		31.181,39	30.447,90	30.447,90	30.447,90		733,49
003	9340X	12100	P. funcionario: Complemento de destino - Tesorería	59.773,45		59.773,45	56.840,29	56.840,29	56.840,29		2.933,16
003	9340X	12101	P. funcionario: Complemento específico - Tesorería	144.291,55		144.291,55	138.518,51	138.518,51	138.518,51		5.773,04
003	9340X	13000	P. laboral fijo: Retribuciones básicas - Tesorería								
003	9340X	13002	P. laboral fijo: Otras remuneraciones - Tesorería								
003	9340X	13100	P. laboral temporal: Retribuciones - Tesorería								
003	9340X	14304	Otro personal: Sueldo Grupo C2 - Tesorería				4.546,38	4.546,38	4.546,38		-4.546,38
003	9340X	14307	Otro personal: Complemento de destino - Tesorería				2.658,39	2.658,39	2.658,39		-2.658,39
003	9340X	14308	Otro personal: Complemento específico - Tesorería				6.305,32	6.305,32	6.305,32		-6.305,32
003	9340X	15000	Productividad - Tesorería Municipal				699,18	699,18	699,18		-699,18
003	9340X	15100	Gratificaciones - Tesorería Municipal								
003	9340X	16000	Seguridad Social - Tesorería	70.797,84	1.230,76	72.028,60	71.286,74	71.286,74	66.372,76	4.913,98	741,86
004	1301W	21901	Reparación y adquis. terminales telef - Policia: Adm Gral.								
004	1301W	22200	Comunicaciones telefónicas - Policía Local: Adm. Gral.	7.960,00		7.960,00	7.506,25	6.871,43	5.998,42	873,01	1.088,57
			Suma	52.161.646,24	20.676.878,14	72.838.524,38	61.037.981,45	56.052.195,53	52.299.621,29	3.752.574,24	16.786.328,85

ESTADO DE LIQUIDACIÓN DEL PRESUPUESTO

I. LIQUIDACIÓN DEL PRESUPUESTO DE GASTOS

APLICACIÓN PRESUP.			DESCRIPCIÓN	CRÉDITOS PRESUPUESTARIOS			GASTOS COMPROMET.	OBLIGACIONES RECONOCIDAS NETAS	PAGOS	OBLIGACIONES PENDIENTES DE PAGO A 31 DE DICIEMBRE	REMANENTES DE CRÉDITO
				INICIALES	MODIFICACIONES	DEFINITIVAS					
004	1331W	21901	Reparación y adquis. terminales telef - Disciplina Vial								
004	1331W	22200	Comunicaciones telefónicas - Disciplina Vial								
004	1340	64001	Plan Movilidad Urbana Sostenible FEDER		145.200,00	145.200,00	85.910,00				145.200,00
004	1340A	22601	Atenciones protocolarias y representativas - Movilidad	2.000,00		2.000,00					2.000,00
004	1340A	22602	Publicidad y propaganda - Movilidad	1.000,00		1.000,00					1.000,00
004	1340A	22699	Otros gastos diversos - Movilidad	2.000,00		2.000,00					2.000,00
004	1340A	22706	Estudios y trabajos técnicos - Movilidad	5.000,00		5.000,00					5.000,00
004	1340W	22200	Comunicaciones telefónicas - Movilidad	193,60		193,60	216,63	192,82	145,20	47,62	0,78
004	1350W	21901	Reparación y adquis. de terminales telef - Prot. Civil								
004	1350W	22200	Comunicaciones telefónicas - Prot. Civil	3.551,84		3.551,84	3.564,15	2.127,81	1.797,04	330,77	1.424,03
004	1510W	21901	Reparación y adquis. de terminales telefónicos - Urbanismo								
004	1510W	22200	Servicios de telecomunicaciones - Urbanismo	215,00		215,00	374,08	106,06		106,06	108,94
004	1530W	21901	Reparación y adquis. de terminales telef - Vías Públicas								
004	1530W	22200	Comunicaciones telefónicas - Vías Públicas								
004	1640W	22200	Comunicaciones telefónicas - Cementerio	597,20		597,20	573,00	322,86	290,40	32,46	274,34
004	1710W	21901	Reparación y adquis. terminales telef - Parques y Jardines								
004	1710W	22200	Comunicaciones telefónicas - Parques y Jardines	1.936,00		1.936,00	1.815,00	1.559,54	1.343,10	216,44	376,46
004	1720W	21901	Reparación y adquis. de terminales telef - Medio Ambiente								
004	1720W	22200	Comunicaciones telefónicas - Medio Ambiente	3.077,60		3.077,60	3.281,99	3.056,74	2.766,79	289,95	20,86
004	2310W	21901	Reparación y adquis. de terminales telef - Serv. Sociales								
004	2310W	22200	Comunicaciones telefónicas - Servicios Sociales	1.843,60		1.843,60	2.046,79	1.889,06	1.558,98	330,08	-45,46
004	2312W	21901	Reparación y adquis. de terminales telefónicos - Igualdad								
004	2312W	22200	Comunicaciones telefónicas - Igualdad	900,00		900,00	900,00	229,23	211,26	17,97	670,77
004	2410W	21901	Reparación y adquis terminales telef - Fomento y prom empleo								
004	2410W	22200	Comunicaciones telefónicas - Fomento y promoción empleo	2.336,80		2.336,80	2.062,18	1.689,14	1.557,71	131,43	647,66
004	3110W	21901	Reparación y adquis. de terminales telefónicos - Salud								
004	3110W	22200	Comunicaciones telefónicas - Salud	396,80		396,80	390,75	320,83	284,78	36,05	75,97
			Suma	52.186.694,68	20.822.078,14	73.008.772,82	61.139.116,02	56.063.689,62	52.309.576,55	3.754.113,07	16.945.083,20

ESTADO DE LIQUIDACIÓN DEL PRESUPUESTO

I. LIQUIDACIÓN DEL PRESUPUESTO DE GASTOS

APLICACIÓN PRESUP.			DESCRIPCIÓN	CRÉDITOS PRESUPUESTARIOS			GASTOS COMPROMET.	OBLIGACIONES RECONOCIDAS NETAS	PAGOS	OBLIGACIONES PENDIENTES DE PAGO A 31 DE DICIEMBRE	REMANENTES DE CRÉDITO
				INICIALES	MODIFICACIONES	DEFINITIVAS					
004	3200	62500	Mobiliario y enseres - Educación		9.652,26	9.652,26	4.581,06	4.581,06	4.581,06		5.071,20
004	3200A	22204	Servicio de Mensajería - Adm. General. Educación								
004	3200A	22601	Atenciones protocolarias y representativas - Adm. Gral. Educ								
004	3200A	22699	Otros gastos diversos - Adm. Gral. Educación	9.000,00		9.000,00					9.000,00
004	3200A	22706	Estudios y trabajos técnicos: Admon. General de Educación	270.267,50		270.267,50	243.137,05	192.192,69	192.192,69		78.074,81
004	3200Q	22699	Estudios y trabajos técnicos: Admon. General de Educación								
004	3200W	21901	Reparación y adquis terminales telef - Adm Gral de Educación								
004	3200W	22200	Comunicaciones telefónicas - Adm Gral de Educación	996,80		996,80	1.006,31	564,56	503,42	61,14	432,24
004	3200Y	42391	Transf. Centro de zona de la UNED - Adm. Gnral Educación	71.600,00		71.600,00	71.591,82	71.591,82	71.591,82		8,18
004	3200Y	48000	Atenciones benéficas y asistenciales - Adm.Gral. Educación	75.000,00		75.000,00					75.000,00
004	3200Y	48100	Premios, becas - Educación	650,00		650,00	400,00	400,00	400,00		250,00
004	3200Y	48900	Otras transferencias - Educación								
004	3200Z	23030	Dietas del personal - Admon. General de Educación	100,00		100,00					100,00
004	3200Z	23130	Gastos de locomoción - Ad. General de Educación	200,00		200,00					200,00
004	3230	22699	Otros gastos diversos - Escuelas Infantiles								
004	3230	62500	Mobiliario y enseres - Escuelas Infantiles		3.984,54	3.984,54					3.984,54
004	3230A	21300	Maquinaria, instalaciones técnicas y utillaje - E.I. Locomot								
004	3230A	22001	Prensa, revistas, libros... - E.I. La Locomotora				28,50	28,50	28,50		-28,50
004	3230A	22105	Productos alimenticios - E.I. La Locomotora								
004	3230A	22106	Productos farmacéuticos y sanitarios - E.I. La Locomotora				2.081,83	2.081,83	2.081,83		-2.081,83
004	3230A	22199	Otros suministros - E.I. La Locomotora				450,92	450,92	418,50	32,42	-450,92
004	3230A	22699	Otros gastos diversos - E.I. La Locomotora	3.540,00	300,08	3.840,08	2.598,45	2.598,45	2.457,46	140,99	1.241,63
004	3230A	22706	Estudios y trabajos técnicos - E.I. La Locomotora	218.635,13		218.635,13	129.462,43	127.303,65	108.800,71	18.502,94	91.331,48
004	3230B	22105	Productos alimenticios - E.I. Las Cumbres								
004	3230B	22106	Productos farmacéuticos y sanitarios - E.I. Las Cumbres				4,73	4,73	4,73		-4,73
004	3230B	22199	Otros suministros - E.I. Las Cumbres				180,20	180,20	179,00	1,20	-180,20
004	3230B	22699	Otros gastos diversos - E.I. Las Cumbres	2.880,00	1.807,10	4.687,10	1.963,51	1.957,63	1.809,97	147,66	2.729,47
			Suma	52.839.564,11	20.837.822,12	73.677.386,23	61.596.602,83	56.467.625,66	52.694.626,24	3.772.999,42	17.209.760,57

ESTADO DE LIQUIDACIÓN DEL PRESUPUESTO

I. LIQUIDACIÓN DEL PRESUPUESTO DE GASTOS

APLICACIÓN PRESUP.			DESCRIPCIÓN	CRÉDITOS PRESUPUESTARIOS			GASTOS COMPROMET.	OBLIGACIONES RECONOCIDAS NETAS	PAGOS	OBLIGACIONES PENDIENTES DE PAGO A 31 DE DICIEMBRE	REMANENTES DE CRÉDITO
				INICIALES	MODIFICACIONES	DEFINITIVAS					
004	3230B	22706	Estudios y trabajos técnicos - E.I. Las Cumbres	172.124,84		172.124,84	111.001,30	109.358,50	93.608,81	15.749,69	62.766,34
004	3230C	22706	Estudios y trabajos técnicos - E.I. Sanserito	446.727,00		446.727,00	369.688,32	324.542,10	324.542,10		122.184,90
004	3230W	21901	Reparación y adquis terminales telef - Escuelas Infantiles								
004	3230W	22200	Comunicaciones telefónicas - Escuelas Infantiles	3.659,12		3.659,12	3.638,55	3.513,32	3.309,99	203,33	145,80
004	3230Z	23030	Dietas del personal - Escuelas Infantiles								
004	3230Z	23130	Gastos de locomoción - Escuelas Infantiles								
004	3260	22203	Suministros informáticos - Educación		3.630,00	3.630,00	3.630,00	1.619,82	1.619,82		2.010,18
004	3260	62600	Equipamiento informático - Educación		45.284,25	45.284,25	45.284,25	45.284,25	45.284,25		
004	3260A	22300	Transportes - Serv. Comp. Ed								
004	3260A	22400	Primas de seguros - Servicios complementarios de educación								
004	3260A	22601	Atenciones protocolarias y representativas - Educación								
004	3260A	22699	Otros gastos diversos - Servicios complem. de educación	9.900,00		9.900,00	5.633,32	641,32	641,32		9.258,68
004	3260A	22706	Estudios y trabajos técnicos - Servicios compl. educación	23.216,64	1.718,00	24.934,64	21.529,83	16.861,13	16.431,63	429,50	8.073,51
004	3260Q	22706	Estudios y trabajos técnicos - Servicios compl. educación	726.347,52		726.347,52	725.147,52	491.987,10	491.987,10		234.360,42
004	3260Y	48000	Atenciones benificas y asistenciales - Serv Comp Educación				35.950,00	35.950,00		35.950,00	-35.950,00
004	3260Y	48100	Premios, becas y pensiones de estudio e investig - Educación	20.000,00		20.000,00					20.000,00
004	3261	62500	Mobiliario y enseres - Escuela de Música y Danza		2.518,32	2.518,32					2.518,32
004	3261A	22706	Estudios y trabajos técnicos - Esc. Munic. de Música y Danza	378.594,00		378.594,00	373.996,61	365.553,69	365.553,69		13.040,31
004	3261W	21901	Reparación y adquis terminales telef - Escuela de Música								
004	3261W	22200	Comunicaciones telefónicas - Escuela de Música								
004	3300W	21901	Reparación y adquis terminales telef - Adm Gral Cultura								
004	3300W	22200	Comunicaciones telefónicas - Adm Gral Cultura	2.787,20		2.787,20	2.833,27	1.776,82	1.504,21	272,61	1.010,38
004	3321W	21901	Reparación y adquis. de terminales telefónicos - Bibliotecas								
004	3321W	22200	Comunicaciones telefónicas - Bibliotecas	2.600,00		2.600,00	2.600,00	2.335,27	2.076,35	258,92	264,73
004	3331W	21901	Reparación y adquis terminales telef - TAM: Artes Escénicas								
			Suma	54.627.820,43	20.890.972,69	75.518.793,12	63.299.835,80	57.869.320,02	54.043.267,77	3.826.052,25	17.649.473,10

ESTADO DE LIQUIDACIÓN DEL PRESUPUESTO

I. LIQUIDACIÓN DEL PRESUPUESTO DE GASTOS

APLICACIÓN PRESUP.			DESCRIPCIÓN	CRÉDITOS PRESUPUESTARIOS			GASTOS COMPROMET.	OBLIGACIONES RECONOCIDAS NETAS	PAGOS	OBLIGACIONES PENDIENTES DE PAGO A 31 DE DICIEMBRE	REMANENTES DE CRÉDITO
				INICIALES	MODIFICACIONES	DEFINITIVAS					
004	3331W	22200	Servicios de telecomunicaciones - TAM: Artes Escénicas	2.300,00		2.300,00	2.300,00	2.271,04	2.082,26	188,78	28,96
004	3371	62300	Maquinaria, instalaciones y utillaje - Juventud e infancia		663,21	663,21	563,86	563,86	563,86		99,35
004	3371	62500	Mobiliario y enseres - Juventud e Infancia		26.912,24	26.912,24	7.487,01	6.744,54		6.744,54	20.167,70
004	3371	62520	Equipamiento e instrumentos musicales - Juventud e Infancia		2.500,00	2.500,00					2.500,00
004	3371	62600	Equipamiento informático - Juventud e Infancia		3.000,00	3.000,00					3.000,00
004	3371	64100	Licencias y aplicaciones informáticas - Juventud		4.295,90	4.295,90					4.295,90
004	3371A	20899	Arrendamientos de otro inmovilizado material - Juventud								
004	3371A	22300	Transportes - Juventud e Infancia	3.025,91		3.025,91	1.201,20	761,20	761,20		2.264,71
004	3371A	22602	Publicidad y propaganda - Juventud e Infancia				571,97	571,97	457,62	114,35	-571,97
004	3371A	22606	Reuniones, conferencias y cursos - Juventud e Infancia	6.000,00		6.000,00	2.020,00	1.580,00	1.580,00		4.420,00
004	3371A	22699	Otros gastos diversos - Juventud e Infancia	4.925,00		4.925,00	2.721,92	2.627,54	2.627,54		2.297,46
004	3371A	22706	Estudios y trabajos técnicos - Juventud e Infancia	102.547,45		102.547,45	81.754,46	44.523,75	43.477,35	1.046,40	58.023,70
004	3371A	22799	Otros trabajos realizados por otras empresas y profesionales								
004	3371B	20899	Arrendamientos de otro inmovilizado material - Juventud								
004	3371B	21300	Maquinaria, instalaciones técnicas y utillaje - Juventud	450,00		450,00					450,00
004	3371B	22103	Combustibles y carburantes - Juventud e Infancia								
004	3371B	22601	Atenciones protocolarias y representativas - Juventud								
004	3371B	22602	Publicidad y propaganda - Juventud e Infancia								
004	3371B	22699	Otros gastos diversos - Juventud e Infancia								
004	3371B	22706	Estudios y trabajos técnicos - Juventud e Infancia								
004	3371C	21300	Reparac., mnto., maquin., insta. y utill. - Juventud e Infan	1.545,00		1.545,00					1.545,00
004	3371C	22699	Otros gastos diversos - Juventud e Infancia								
004	3371C	22706	Estudios y trabajos técnicos - Juventud e Infancia				635,25	2,00		2,00	-2,00
004	3371D	22706	Estudios y trabajos técnicos - Juventud e Infancia								
004	3371E	22001	Prensa, revistas, libros y otras publicaciones - Juventud	2.000,00		2.000,00					2.000,00
			Suma	54.748.313,79	20.928.344,04	75.676.657,83	63.396.791,47	57.926.694,88	54.092.735,34	3.833.959,54	17.749.962,95

ESTADO DE LIQUIDACIÓN DEL PRESUPUESTO

I. LIQUIDACIÓN DEL PRESUPUESTO DE GASTOS

APLICACIÓN PRESUP.			DESCRIPCIÓN	CRÉDITOS PRESUPUESTARIOS			GASTOS COMPROMET.	OBLIGACIONES RECONOCIDAS NETAS	PAGOS	OBLIGACIONES PENDIENTES DE PAGO A 31 DE DICIEMBRE	REMANENTES DE CRÉDITO
				INICIALES	MODIFICACIONES	DEFINITIVAS					
004	3371E	22699	Otros gastos diversos - Juventud e Infancia								
004	3371E	22706	Estudios y trabajos técnicos - Juventud e Infancia	20.310,22		20.310,22	18.324,27	11.658,24	11.658,24		8.651,98
004	3371G	22300	Transportes - Juventud e Infancia								
004	3371G	22699	Otros gastos diversos - Juventud e Infancia	3.500,00		3.500,00					3.500,00
004	3371G	22706	Estudios y trabajos técnicos - Juventud e Infancia								
004	3371H	22300	Transportes - Juventud e Infancia								
004	3371H	22601	Atenciones protocolarias y represent. - Juventud e Infancia								
004	3371H	22602	Publicidad y propaganda - Juventud e Infancia				582,92	582,92	582,92		-582,92
004	3371H	22606	Reuniones, conferencias y cursos - Juventud e Infancia				1.445,46	1.445,46	1.445,46		-1.445,46
004	3371H	22699	Otros gastos diversos - Juventud e Infancia	4.551,75		4.551,75	3.000,00	3.000,00	3.000,00		1.551,75
004	3371H	22706	Estudios y trabajos técnicos - Juventud e Infancia	60.515,48		60.515,48	73.271,41	40.667,79	36.245,69	4.422,10	19.847,69
004	3371I	20899	Arrendamientos de otro inmovilizado material - Infancia								
004	3371I	22200	Servicios de telecomunicaciones - Juventud e Infancia								
004	3371I	22602	Publicidad y propaganda - Juventud e Infancia								
004	3371I	22699	Otros gastos diversos - Juventud e Infancia								
004	3371I	22706	Estudios y trabajos técnicos - Juventud e Infancia				214,21	214,21	214,21		-214,21
004	3371J	21300	Reparac., manten., maquin., insta. y uti - Juvent. e Infanc.	2.600,00		2.600,00					2.600,00
004	3371J	21500	Rep. y conserv. de mobiliario y enseres - Juventud e Infanci								
004	3371J	22119	Material locales de ensayo - Juventud e Infancia								
004	3371J	22602	Publicidad y propaganda - Juventud e Infancia								
004	3371J	22699	Otros gastos diversos - Juventud e Infancia	1.200,00		1.200,00					1.200,00
004	3371J	22706	Estudios y trabajos técnicos - Juventud e Infancia	60.518,58		60.518,58	32.441,80	21.209,00	21.209,00		39.309,58
004	3371Q	22602	Publicidad y propaganda - Juventud e Infancia								
004	3371Q	22706	Estudios y trabajos técnicos - Juventud e Infancia								
004	3371W	21901	Reparación y adquis terminales telef - Juventud e Infancia								
			Suma	54.904.135,74	20.928.344,04	75.832.479,78	63.528.701,36	58.007.989,22	54.169.357,97	3.838.631,25	17.824.490,56

ESTADO DE LIQUIDACIÓN DEL PRESUPUESTO

I. LIQUIDACIÓN DEL PRESUPUESTO DE GASTOS

APLICACIÓN PRESUP.			DESCRIPCIÓN	CRÉDITOS PRESUPUESTARIOS			GASTOS COMPROMET.	OBLIGACIONES RECONOCIDAS NETAS	PAGOS	OBLIGACIONES PENDIENTES DE PAGO A 31 DE DICIEMBRE	REMANENTES DE CRÉDITO
				INICIALES	MODIFICACIONES	DEFINITIVAS					
004	3371W	22200	Comunicaciones telefónicas - Juventud e Infancia	2.625,92		2.625,92	2.629,82	2.516,72	2.267,11	249,61	109,20
004	3371Y	48000	Atenciones benéficas y asistenciales - Juventud e infancia								
004	3371Y	48001	Otras transferencias a familias - Juventud e Infancia								
004	3371Y	48100	Premios, becas, pensiones estud. invest. - Juventud e Inf	2.000,00		2.000,00					2.000,00
004	3371Y	48900	Otras transferencias - Juventud e Infancia	27.000,00		27.000,00					27.000,00
004	3371Z	22204	Servicio de Mensajería - Juventud e Infancia								
004	3371Z	23030	Dietas del personal - Juventud								
004	3371Z	23130	Gastos de locomoción - Juventud e Infancia								
004	3372W	21901	Reparación y adquis. de terminales telef - Personas Mayores								
004	3372W	22200	Comunicaciones telefónicas - Personas Mayores	2.096,80		2.096,80	2.134,31	2.124,66	2.098,26	26,40	-27,86
004	3380W	21901	Reparación y adquis. de terminales telefónicos - Festejos								
004	3380W	22200	Comunicaciones telefónicas - Festejos	542,08		542,08	572,14	508,20	406,56	101,64	33,88
004	3400W	21901	Reparación y adquis terminales telef - Adm Gral Deportes								
004	3400W	22200	Comunicaciones telefónicas - Adm Gral Deportes	7.106,88		7.106,88	7.006,45	6.884,78	6.361,10	523,68	222,10
004	4300W	21901	Repar. y adquis terminales telef - Adm Gral Comercio y PYMES								
004	4300W	22200	Comunicaciones telefónicas - Adm Gral Comercio y PYMES	1.600,00		1.600,00	1.600,00	1.589,73	1.572,33	17,40	10,27
004	4411Y	46710	Transf. Consorcio Transportes Madrid	21.982,05		21.982,05	5.471,86	5.471,86	5.471,86		16.510,19
004	4930W	21901	Reparación y adquis. de terminales telef - Consumo: OMIC								
004	4930W	22200	Comunicaciones telefónicas - Consumo: OMIC	193,60		193,60	193,60	191,04	169,40	21,64	2,56
004	9120W	21901	Reparación y adquis. de terminales telef - Órg de Gobierno								
004	9120W	22200	Comunicaciones telefónicas - Órganos de Gobierno	5.227,20		5.227,20	5.251,17	4.847,51	4.040,19	807,32	379,69
004	9200W	21901	Reparación y adquis. de terminales telefónicos - Adm General				1.047,13	1.047,13	1.047,13		-1.047,13
004	9200W	22200	Comunicaciones telefónicas - Adm. General	35.084,78		35.084,78	44.327,71	38.457,82	34.931,54	3.526,28	-3.373,04
004	9200W	22203	Comunicaciones Informáticas - Adm. General	15.500,00		15.500,00					15.500,00
004	9201	62600	Equipamiento informático - SSII Y eAdmin	76.500,00	47.757,84	124.257,84	97.904,92	97.904,91	84.800,61	13.104,30	26.352,93
004	9201	62603	Equipos informáticos de usuario - SSII y eAdmin		199.202,48	199.202,48	1.959,61	257,13	257,13		198.945,35
			Suma	55.141.483,29	21.530.313,46	76.671.796,75	63.995.175,79	58.463.004,83	54.465.981,64	3.997.023,19	18.208.791,92

ESTADO DE LIQUIDACIÓN DEL PRESUPUESTO

I. LIQUIDACIÓN DEL PRESUPUESTO DE GASTOS

APLICACIÓN PRESUP.			DESCRIPCIÓN	CRÉDITOS PRESUPUESTARIOS			GASTOS COMPROMET.	OBLIGACIONES RECONOCIDAS NETAS	PAGOS	OBLIGACIONES PENDIENTES DE PAGO A 31 DE DICIEMBRE	REMANENTES DE CRÉDITO
				INICIALES	MODIFICACIONES	DEFINITIVAS					
004	9201	64100	Licencias y aplicaciones informáticas - SSII Y eAdmin	42.514,16	355.009,10	397.523,26	299.005,53	295.730,84	155.467,56	140.263,28	101.792,42
004	9201A	20600	Arrendamientos de equipos para procesos de información - SSI	74.890,32		74.890,32	75.643,71	71.037,78	71.037,78		3.852,54
004	9201A	21600	Rep. y conserv. de equipos - SSII y Adm. Electrónica	32.009,91		32.009,91	26.261,38	26.261,38	25.992,66	268,72	5.748,53
004	9201A	22002	Material informático no inventariable - SSII y Adm. Electrón	5.000,00		5.000,00	722,52	722,52	722,52		4.277,48
004	9201A	22203	Comunicaciones Informáticas - SSII y Adm. Electrónica	121.805,82		121.805,82	94.580,99	89.003,95	82.491,01	6.512,94	32.801,87
004	9201B	22706	Estudios y trabajos técnicos - SSII y Adm. Electrónica	120.000,00	-120.000,00						
004	9201B	22719	Asistencia técnica aplicaciones informáticas - SSII y Adm. E	325.159,94		325.159,94	254.395,66	240.728,25	229.612,80	11.115,45	84.431,69
004	9201W	22000	Comunicaciones telefónicas - SSII y Adm. Electrónica								
004	9201W	22200	Servicios de telecomunicaciones - SSI y eAdmin	3.000,80		3.000,80	4.858,13	4.637,36	2.374,02	2.263,34	-1.636,56
004	9201Z	22001	Prensa, revistas, libros ... - SSII y Adm. Electrónica	250,00		250,00					250,00
004	9201Z	22204	Servicio de Mensajería - SSII y Adm. Electrónica								
004	9201Z	22699	Otros gastos diversos - SSII y Adm. Electrónica	10.000,00		10.000,00	3.573,91	3.573,91	3.573,91		6.426,09
004	9201Z	22706	Estudios y trabajos técnicos - SSII y Adm. Electrónica								
004	9201Z	23030	Dietas - SSII y Adm. Electrónica	200,00		200,00					200,00
004	9201Z	23130	Locomoción - SSII y Adm. Electrónica	300,00		300,00					300,00
004	9202W	22200	Comunicaciones telefónicas - RRHH	329,12		329,12	318,27	294,46	246,84	47,62	34,66
004	9203W	22200	Comunicaciones telefónicas - Asuntos Generales								
004	9240W	21901	Reparación y adquis terminales telef - Particip. Ciudadana								
004	9240W	22200	Comunicaciones telefónicas - Participación Ciudadana	1.286,00		1.286,00	1.329,30	1.217,22	1.122,92	94,30	68,78
004	9291W	22200	Servicios de telecomunicaciones - Comunicación Social	2.484,16		2.484,16	2.812,13	2.596,24	2.311,10	285,14	-112,08
004	9293W	21901	Reparación y adquis. de terminales telefónicos - Juzgados								
004	9293W	22200	Comunicaciones telefónicas - Juzgados	2.835,00		2.835,00	2.900,00	2.732,82	2.534,98	197,84	102,18
004	9311W	22200	Servicios de telecomunicaciones - Intervención				159,08	106,06		106,06	-106,06
004	9312W	22200	Comunicaciones telefónicas - Contratación y USI	290,40		290,40	352,85	319,80	261,36	58,44	-29,40
004	9320W	22200	Comunicaciones telefónicas - Hacienda	96,80		96,80	322,64	280,43	196,02	84,41	-183,63
			Suma	55.841.421,56	21.410.313,46	77.251.735,02	64.463.406,36	58.906.517,01	54.888.459,56	4.018.057,45	18.345.218,01

ESTADO DE LIQUIDACIÓN DEL PRESUPUESTO

I. LIQUIDACIÓN DEL PRESUPUESTO DE GASTOS

APLICACIÓN PRESUP.			DESCRIPCIÓN	CRÉDITOS PRESUPUESTARIOS			GASTOS COMPROMET.	OBLIGACIONES RECONOCIDAS NETAS	PAGOS	OBLIGACIONES PENDIENTES DE PAGO A 31 DE DICIEMBRE	REMANENTES DE CRÉDITO
				INICIALES	MODIFICACIONES	DEFINITIVAS					
004	9331W	21901	Repar y adquis terminales telef - Mantenimiento y Conserv								
004	9331W	22200	Comunicaciones telefónicas - Mantenimiento y Conservación	4.162,08		4.162,08	4.440,41	4.197,11	3.596,07	601,04	-35,03
004	9340W	22200	Servicios de telecomunicaciones - Tesorería								
005	1301	62400	Material de transporte - Policía Local: Adm. Gral.		11.000,00	11.000,00	11.000,00	11.000,00		11.000,00	
005	1301R	20400	Arrendamiento transporte - Policía Local: Adm. Gral.	140.137,46		140.137,46	135.094,62	127.011,45	90.648,17	36.363,28	13.126,01
005	1301R	20801	Arrendamiento fotocopiadoras - Policía Local: Adm. Gral.	1.760,00		1.760,00	1.455,45	1.335,98	1.250,43	85,55	424,02
005	1301R	21400	Rep y conserv material transpte - Polic Local Adm. Gnral	6.000,00	197,00	6.197,00	7.078,29	6.467,22	5.804,37	662,85	-270,22
005	1301R	22000	Material oficina - Policía Local: Admon. General	5.000,00		5.000,00	2.303,32	2.208,40	2.170,37	38,03	2.791,60
005	1301R	22002	Material informático no inventariable - Policía	2.200,00		2.200,00	568,24	568,24	568,24		1.631,76
005	1301R	22103	Combustibles y carburantes - Polic Local: Adm. Gnral.	24.000,00		24.000,00	26.269,91	26.269,91	26.269,91		-2.269,91
005	1301R	22110	Productos de limpieza y aseo - Policía Local: Adm. Gral.	500,00		500,00	129,67	129,67	129,67		370,33
005	1301R	22199	Otros suministros - Policía Local: Adm. Gral.								
005	1301R	22699	Otros gastos diversos - Policía Local: Adm. Gral.								
005	1301R	22706	Estudios y trabajos técnicos - Policía Local: Adm. General								
005	1301S	22400	Primas de seguros - Policía Local: Adm. General	17.390,23		17.390,23	6.768,48	6.759,41	6.759,41		10.630,82
005	1331R	20801	Arrendamiento de fotocopiadoras - Disciplina Vial	610,05		610,05	360,00	300,25	300,25		309,80
005	1331R	22000	Material de oficina - Disciplina Vial	2.500,00		2.500,00	1.522,37	1.517,15	1.517,15		982,85
005	1331R	22002	Material informático no inventariable - Disciplina Vial	499,99		499,99	139,89	139,89	139,89		360,10
005	1331R	22204	Servicio de Mensajería - Disciplina Vial								
005	1340R	22000	Material de oficina - Movilidad	500,00		500,00	147,19	141,96	141,96		358,04
005	1340R	22002	Material informático no inventariable - Movilidad								
005	1340R	22602	Publicidad y propaganda - Movilidad								
005	1340S	22400	Primas de seguros - M	391,87		391,87	391,99	391,99	391,99		-0,12
005	1350R	20400	Arrendamiento material de transporte - Protección Civil	47.144,88		47.144,88	49.145,25	49.145,25	47.226,50	1.918,75	-2.000,37
005	1350R	21400	Rep. y conserv. vehículos - Prot. Civil	4.000,00		4.000,00	1.589,00	1.588,99	856,42	732,57	2.411,01
005	1350R	22000	Material de oficina - Prot. Civil	700,00		700,00	78,92	78,05	78,05		621,95
			Suma	56.099.518,13	21.421.510,46	77.521.028,59	64.712.057,22	59.145.935,79	55.076.476,27	4.069.459,52	18.375.092,80

ESTADO DE LIQUIDACIÓN DEL PRESUPUESTO

I. LIQUIDACIÓN DEL PRESUPUESTO DE GASTOS

APLICACIÓN PRESUP.			DESCRIPCIÓN	CRÉDITOS PRESUPUESTARIOS			GASTOS COMPROMET.	OBLIGACIONES RECONOCIDAS NETAS	PAGOS	OBLIGACIONES PENDIENTES DE PAGO A 31 DE DICIEMBRE	REMANENTES DE CRÉDITO
				INICIALES	MODIFICACIONES	DEFINITIVAS					
005	1350R	22002	Material informático no inventariable - Prot. Civil	600,01		600,01	167,86	167,86	167,86		432,15
005	1350R	22103	Combustibles y carburantes - Prot. Civil	8.000,00		8.000,00	5.949,07	5.444,33	5.444,33		2.555,67
005	1350R	22104	Vestuario - Prot. Civil								
005	1350R	22106	Productos farmacéuticos y mat. sanitario - Protección Civil	8.300,00		8.300,00					8.300,00
005	1350R	22110	Productos de limpieza y aseo - Prot. Civil	200,00		200,00					200,00
005	1350R	22111	Suministros de repuestos de maquinaria - Protección Civil								
005	1350R	22199	Otros suministros - Protección Civil								
005	1350S	22400	Primas de seguros - Protección Civil	8.177,26		8.177,26	6.617,41	6.617,41	6.617,41		1.559,85
005	1510	62400	Material de transporte - Urbanismo		4.701,00	4.701,00	4.701,00				4.701,00
005	1510R	20400	Arrendamiento material de transporte - Urbanismo	3.706,97		3.706,97	3.706,97	3.706,93	3.706,93		0,04
005	1510R	20801	Arrendamiento de fotocopiadoras - Urbanismo	2.742,00		2.742,00	3.501,82	3.381,64	2.992,22	389,42	-639,64
005	1510R	21400	Rep. y conservación material de transporte - Urbanismo				985,76	985,76	985,76		-985,76
005	1510R	21900	Rep. y conserv. inmov. material - Urbanismo								
005	1510R	22000	Material de oficina - Urbanismo	5.000,00		5.000,00	637,87	587,49	587,49		4.412,51
005	1510R	22002	Material informático no inventariable - Urbanismo	500,00		500,00	269,79	269,79	269,79		230,21
005	1510R	22103	Combustibles y carburantes - Urbanismo	2.000,01		2.000,01	1.492,13	440,21	440,21		1.559,80
005	1510R	22104	Vestuario - Urbanismo								
005	1510R	22699	Otros gastos diversos - Urbanismo				8,35	8,35	8,35		-8,35
005	1510S	22400	Primas de seguros - Urbanismo	995,00		995,00	995,14	995,14	995,14		-0,14
005	1530R	22000	Material de oficina - Vías Públicas	800,00		800,00	94,64	90,21	90,21		709,79
005	1530R	22002	Material informático no inventariable - Vías Públicas	800,00		800,00	386,66	321,08	321,08		478,92
005	1530R	22103	Combustibles y carburantes - Vías Públicas	799,99		799,99	546,28	163,69	163,69		636,30
005	1640R	20801	Arrendamiento de fotocopiadoras - Cementerio	300,00		300,00	1,33	1,33	1,33		298,67
005	1640R	21300	Maquinaria, instalaciones técnicas y utillaje - Cementerio	5.000,00	-4.701,00	299,00					299,00
005	1640R	21400	Rep. y conservación material de transporte - Cementerio	4.000,00	-197,00	3.803,00	503,80	503,80	503,80		3.299,20
005	1640R	22000	Material de oficina - Cementerio	190,00		190,00	20,90	20,90	20,90		169,10
005	1640R	22002	Material informático no inventariable - Cementerio								
005	1640R	22104	Vestuario - Cementerio								
005	1640R	22110	Productos de limpieza y aseo - Cementerio	150,00		150,00	2,17	2,17	2,17		147,83
005	1640R	22199	Otros suministros - Cementerio								
			Suma	56.151.179,36	21.421.313,46	77.572.492,82	64.742.478,31	59.169.476,02	55.099.627,08	4.069.848,94	18.403.016,80

ESTADO DE LIQUIDACIÓN DEL PRESUPUESTO

I. LIQUIDACIÓN DEL PRESUPUESTO DE GASTOS

APLICACIÓN PRESUP.			DESCRIPCIÓN	CRÉDITOS PRESUPUESTARIOS			GASTOS COMPROMET.	OBLIGACIONES RECONOCIDAS NETAS	PAGOS	OBLIGACIONES PENDIENTES DE PAGO A 31 DE DICIEMBRE	REMANENTES DE CRÉDITO
				INICIALES	MODIFICACIONES	DEFINITIVAS					
005	1640S	22400	Primas de seguros - Cemen								
005	1710R	20400	Arrendamiento material de transporte - Parques y Jardines	4.182,00		4.182,00	4.321,15	4.321,15	4.181,76	139,39	-139,15
005	1710R	21400	Rep. y conserv. material de transporte - Parques y Jardines	6.000,00		6.000,00	4.228,05	4.228,05	4.128,10	99,95	1.771,95
005	1710R	22000	Material de oficina - Parques y Jardines	300,00		300,00	66,77	51,06	51,06		248,94
005	1710R	22002	Material informático no inventariable - Parques y Jardines	300,00		300,00	83,94	83,94	83,94		216,06
005	1710R	22103	Combustibles y carburantes - Parques y Jardines	3.500,00		3.500,00	2.708,97	741,36	741,36		2.758,64
005	1710R	22104	Vestuario - Parques y Jardines	2.400,00		2.400,00	1.672,83	1.672,82		1.672,82	727,18
005	1710R	22110	Productos de limpieza y aseo - Parques y jardines								
005	1710R	22199	Otros suministros - Parques y Jardines								
005	1710S	22400	Primas de seguros - Parques y Jardine	4.836,13		4.836,13	4.587,76	4.587,76	4.587,76		248,37
005	1720R	20400	Arrendamiento material de transporte - Medio Ambiente	8.407,08		8.407,08	8.407,08	5.769,60	5.614,80	154,80	2.637,48
005	1720R	20801	Arrendamiento de fotocopiadoras - Medio Ambiente	1.080,00		1.080,00	662,02	601,97	600,50	1,47	478,03
005	1720R	21400	Rep. y conservación material de transporte - Medio Ambiente				34,94	34,94	34,94		-34,94
005	1720R	21500	Rep. y conserv. de mobiliario y enseres - Medio								
005	1720R	22000	Material de oficina - Medio Ambiente	480,00		480,00	110,55	110,55	110,55		369,45
005	1720R	22002	Material informático no inventariable - Medio Ambiente								
005	1720R	22103	Combustibles y carburantes - Medio Ambiente	600,00		600,00	423,21	423,21	423,21		176,79
005	1720R	22110	Productos de limpieza y aseo - Medio Ambiente	100,00		100,00					100,00
005	1720R	22699	Productos de limpieza y aseo - Medio Ambiente								
005	1720S	22400	Seguros - Medio Ambiente								
005	2310	62500	Mobiliario y enseres - Servicios Sociales		716,71	716,71	458,59	458,59	458,59		258,12
005	2310R	20801	Arrendamiento de fotocopiadoras - Servicios Sociales	720,60		720,60	830,74	770,69	687,86	82,83	-50,09
005	2310R	21400	Rep. y conservación material de transporte - Serv. Sociales	500,00		500,00					500,00
005	2310R	22000	Material de oficina - Servicios Sociales	1.175,00		1.175,00	984,46	936,75	880,80	55,95	238,25
005	2310R	22002	Material informático no inventariable - Servicios Sociales	400,00		400,00	195,85	195,85	195,85		204,15
005	2310R	22103	Combustibles y carburantes - Servicios Sociales	400,00		400,00					400,00
			Suma	56.186.560,17	21.422.030,17	77.608.590,34	64.772.255,22	59.194.464,31	55.122.408,16	4.072.056,15	18.414.126,03

ESTADO DE LIQUIDACIÓN DEL PRESUPUESTO

I. LIQUIDACIÓN DEL PRESUPUESTO DE GASTOS

APLICACIÓN PRESUP.			DESCRIPCIÓN	CRÉDITOS PRESUPUESTARIOS			GASTOS COMPROMET.	OBLIGACIONES RECONOCIDAS NETAS	PAGOS	OBLIGACIONES PENDIENTES DE PAGO A 31 DE DICIEMBRE	REMANENTES DE CRÉDITO
				INICIALES	MODIFICACIONES	DEFINITIVAS					
005	2310R	22104	Vestuario - Servicios Sociales								
005	2310R	22110	Productos de limpieza y aseo - Servicios Sociales	150,00		150,00					150,00
005	2310S	22400	Primas de seguros - Servicios Sociales	425,36		425,36	425,36	425,36	425,36		
005	2311R	22000	Material de oficina - Inmigración								
005	2311R	22002	Material informático no inventariable - Inmigración								
005	2312R	20801	Arrendamiento de fotocopiadoras - Igualdad	720,60		720,60	798,30	738,31	738,31		-17,71
005	2312R	21300	Maquinaria, instalaciones técnicas y utillaje - Igualdad	300,00		300,00					300,00
005	2312R	22000	Material de oficina - Igualdad	680,00		680,00					680,00
005	2312R	22002	Material informático no inventariable - Igualdad	400,00		400,00					400,00
005	2312R	22110	Productos de limpieza y aseo - Igualdad								
005	2312R	22199	Otros suministros - Igualdad								
005	2312S	22400	Primas de seguros - Igualdad								
005	2313R	22000	Material de oficina - Discapacitados								
005	2313R	22002	Material informático no inventariable - Discapacitados								
005	2410R	20801	Arrendamiento fotocopiadoras - Fomento y promoción empleo	720,60		720,60	773,39	713,99	654,49	59,50	6,61
005	2410R	22000	Material de oficina - Fomento y promoción del empleo	600,00		600,00	142,18	136,42	136,42		463,58
005	2410R	22002	Material informático no inventariable - Promoción del emple	499,99		499,99	42,56	42,56	42,56		457,43
005	2410R	22104	Vestuario - Empleo	2.700,00		2.700,00					2.700,00
005	2410R	22110	Productos de limpieza y aseo - Fomento y promoción del emple	50,00		50,00					50,00
005	3110R	20801	Arrendamiento de fotocopiadoras - Salud	720,60		720,60	748,77	688,72	607,17	81,55	31,88
005	3110R	21400	Rep. y conservación material de transporte - Salud				34,94	34,94	34,94		-34,94
005	3110R	21500	Rep. y conserv. de mobiliario y enseres - Salud	200,00		200,00					200,00
005	3110R	22000	Material de oficina - Salud	900,00		900,00	172,29	111,49	111,49		788,51
005	3110R	22002	Material informático no inventariable - Salud	499,99		499,99	139,89	139,89	139,89		360,10
005	3110R	22103	Combustibles y carburantes - Salud	799,99		799,99	564,28	71,59	71,59		728,40
005	3110R	22104	Vestuario - Salud				220,63				
005	3110R	22106	Productos farmacéuticos y material sanitario - Salud	3.210,00		3.210,00					3.210,00
005	3110R	22110	Productos de limpieza y aseo - Salud	300,00		300,00					300,00
005	3110R	22199	Otros suministros - Salud								
005	3110S	22400	Primas de seguros - Salud	391,87		391,87	391,99	391,99	391,99		-0,12
			Suma	56.200.829,17	21.422.030,17	77.622.859,34	64.776.709,80	59.197.959,57	55.125.762,37	4.072.197,20	18.424.899,77

ESTADO DE LIQUIDACIÓN DEL PRESUPUESTO

I. LIQUIDACIÓN DEL PRESUPUESTO DE GASTOS

APLICACIÓN PRESUP.			DESCRIPCIÓN	CRÉDITOS PRESUPUESTARIOS			GASTOS COMPROMET.	OBLIGACIONES RECONOCIDAS NETAS	PAGOS	OBLIGACIONES PENDIENTES DE PAGO A 31 DE DICIEMBRE	REMANENTES DE CRÉDITO
				INICIALES	MODIFICACIONES	DEFINITIVAS					
005	3200R	20801	Arrendamiento de fotocopiadoras - Adm. Gral Educación	780,00		780,00	1.003,27	943,28	943,28		-163,28
005	3200R	22000	Material de oficina - Adm. Gral. de Educación	1.200,00		1.200,00	222,54	215,62	215,62		984,38
005	3200R	22002	Material informático no inventariable - Adm. Gral Educación	600,01		600,01	167,86	167,86	167,86		432,15
005	3200R	22104	Vestuario - Adm. Gral. de Educación	1.500,00		1.500,00	1.133,63	1.094,02	59,99	1.034,03	405,98
005	3230R	20801	Arrendamiento de fotocopiadoras - Escuelas Infantiles	610,00		610,00	851,53	825,97	781,67	44,30	-215,97
005	3230R	21300	Maquinaria, instalaciones técnicas y utillaje - Esc. Infant.	410,00		410,00					410,00
005	3230R	21500	Rep. y conserv. de mobiliario y enseres - Escue	400,00		400,00					400,00
005	3230R	22000	Material de oficina - Escuelas Infantiles	2.500,00		2.500,00	277,74	261,29	261,29		2.238,71
005	3230R	22002	Material informático no inventariable - Escuelas Infantiles	638,44		638,44	699,18	620,59	620,59		17,85
005	3230R	22104	Vestuario - Escuelas Infantiles	9.000,00		9.000,00	7.128,30	4.940,81		4.940,81	4.059,19
005	3230R	22106	Prod. farmacéuticos y material sanitario - Escuelas Infantil	1.025,00		1.025,00	572,20	529,34		529,34	495,66
005	3230R	22110	Productos de limpieza y aseo - Escuelas Infantiles	5.000,00		5.000,00	6.885,96	6.737,87	5.559,75	1.178,12	-1.737,87
005	3230S	22400	Primas de seguros - Escuelas Inf								
005	3260S	22400	Primas de seguros - Educación	3.327,50		3.327,50	5.027,00	5.027,00	5.027,00		-1.699,50
005	3300R	20801	Arrendamiento de fotocopiadoras - Adm. Gral Cultura	780,00		780,00	867,76	807,77	807,77		-27,77
005	3300R	22000	Material de oficina - Museos y Artes Plásticas	1.600,00		1.600,00	291,17	275,30	275,30		1.324,70
005	3300R	22002	Material informático no inventariable - Museos y Artes Plást	1.000,00		1.000,00	272,51	272,51	272,51		727,49
005	3300R	22110	Productos de limpieza y aseo - Adm. Gral. Cultura	200,00		200,00					200,00
005	3321R	20801	Arrendamiento de fotocopiadoras - Bibliotecas	1.080,00		1.080,00	788,26	728,21	613,79	114,42	351,79
005	3321R	22000	Material de oficina - Bibliotecas	1.975,00		1.975,00	1.862,19	1.677,82	879,82	798,00	297,18
005	3321R	22002	Material informático no inventariable - Bibliotecas	2.000,00		2.000,00	1.040,19	839,33	839,33		1.160,67
005	3321R	22110	Productos de limpieza y aseo - Bibliotecas								
005	3330R	22000	Material de oficina - Museos	200,00		200,00	21,44	20,90	20,90		179,10
005	3330R	22002	Material informático no inventariable - Museos	150,00		150,00	203,12	203,12	203,12		-53,12
005	3330S	22400	Primas de seguros - Museos y Artes P	3.200,00		3.200,00					3.200,00
005	3331R	22000	Material de oficina - TAM: Artes Escénicas	500,00		500,00	83,61	83,61	83,61		416,39
005	3331R	22002	Material informático no inventariable - TAM: Artes Escénicas	2.000,00		2.000,00	699,44	699,44	699,44		1.300,56
			Suma	56.242.705,12	21.422.030,17	77.664.735,29	64.806.808,70	59.224.931,23	55.144.095,01	4.080.836,22	18.439.804,06

ESTADO DE LIQUIDACIÓN DEL PRESUPUESTO

I. LIQUIDACIÓN DEL PRESUPUESTO DE GASTOS

APLICACIÓN PRESUP.			DESCRIPCIÓN	CRÉDITOS PRESUPUESTARIOS			GASTOS COMPROMET.	OBLIGACIONES RECONOCIDAS NETAS	PAGOS	OBLIGACIONES PENDIENTES DE PAGO A 31 DE DICIEMBRE	REMANENTES DE CRÉDITO
				INICIALES	MODIFICACIONES	DEFINITIVAS					
005	3331R	22110	Productos de limpieza y aseo - TAM: Artes Escénicas	200,00		200,00					200,00
005	3340S	22400	Primas de Seguros - Cultura y UP				318,45	318,45	318,45		-318,45
005	3371R	20400	Arrendamiento material transporte - Juv. e Infancia								
005	3371R	20801	Arrendamiento de fotocopiadoras - Juv. e Infancia	1.689,92		1.689,92	1.812,46	1.674,60	1.672,76	1,84	15,32
005	3371R	22000	Material de oficina - Juventud e Infancia	1.965,00		1.965,00	302,55	241,99	241,99		1.723,01
005	3371R	22002	Material informático no inventariable - Juv. e Infancia	1.500,00		1.500,00	406,98	406,98	406,98		1.093,02
005	3371R	22103	Combustibles y carburantes - Juventud e Infancia								
005	3371R	22108	Material de Señalización - Juventud e Infancia	150,00		150,00					150,00
005	3371R	22110	Productos de limpieza y aseo - Juventud e Infancia	100,00		100,00					100,00
005	3371S	22400	Primas de seguros - Juventud e Infancia	990,80		990,80	291,80	291,80	291,80		699,00
005	3372R	20801	Arrendamiento de fotocopiadoras - Personas Mayores	720,60		720,60	850,89	790,84	709,29	81,55	-70,24
005	3372R	22000	Material de oficina - Personas Mayores	600,00		600,00	74,67	69,56	69,56		530,44
005	3372R	22002	Material informático no inventariable - Personas Mayores	400,00		400,00	111,91	111,91	111,91		288,09
005	3372R	22104	Vestuario - Personas Mayores								
005	3372R	22110	Productos de limpieza y aseo - Personas Mayores	1.500,00		1.500,00	20,07	20,07	20,07		1.479,93
005	3372R	22199	Otros suministros - Personas mayores								
005	3372S	22400	Primas de seguros - Personas Mayores	410,00		410,00					410,00
005	3380R	20801	Arrendamiento de fotocopiadoras - Festejos	720,60		720,60	862,20	802,15	720,60	81,55	-81,55
005	3380R	22000	Material de oficina - Festejos	600,00		600,00	62,71	62,71	62,71		537,29
005	3380R	22002	Material informático no inventariable - Festejos								
005	3380R	22110	Productos de limpieza y aseo - Festejos	50,00		50,00					50,00
005	3380S	22400	Primas de seguros - Festejos	25.000,00	-18.137,90	6.862,10					6.862,10
005	3400R	20400	Arrendamiento material transporte - Adm Gral Deportes	7.289,16		7.289,16	7.289,16	7.289,16	7.289,16		
005	3400R	20801	Arrendamiento de fotocopiadoras - Adm Gral Deportes	720,60		720,60	742,10	682,05	600,50	81,55	38,55
005	3400R	22000	Material de oficina - Adm Gral Deportes	800,00		800,00	117,67	116,37	116,37		683,63
005	3400R	22002	Material informático no inventariable - Adm Gral Deportes	300,00		300,00	139,89	139,89	139,89		160,11
005	3400R	22103	Combustibles y carburantes - Adm Gral Deportes								
005	3400R	22104	Vestuario - Adm Gral Deportes								
			Suma	56.288.211,80	21.403.892,27	77.692.104,07	64.820.212,21	59.237.949,76	55.156.867,05	4.081.082,71	18.454.154,31

ESTADO DE LIQUIDACIÓN DEL PRESUPUESTO

I. LIQUIDACIÓN DEL PRESUPUESTO DE GASTOS

APLICACIÓN PRESUP.			DESCRIPCIÓN	CRÉDITOS PRESUPUESTARIOS			GASTOS COMPROMET.	OBLIGACIONES RECONOCIDAS NETAS	PAGOS	OBLIGACIONES PENDIENTES DE PAGO A 31 DE DICIEMBRE	REMANENTES DE CRÉDITO
				INICIALES	MODIFICACIONES	DEFINITIVAS					
005	3400S	22400	Primas de seguros - Adm. General de Deportes	29.166,95		29.166,95	23.349,96	23.349,96	23.349,96		5.816,99
005	4300R	20801	Arrendamiento de fotocopiadoras - Adm Gral Comercio y PYMES	720,60		720,60	742,10	682,05	600,50	81,55	38,55
005	4300R	22000	Material de oficina - Adm Gral Comercio y PYMES	500,00		500,00	126,53	126,53	126,53		373,47
005	4300R	22002	Material informático no inventariable - Adm Gral Comercio	250,00		250,00	139,89	139,89	139,89		110,11
005	4300R	22110	Productos de limpieza y aseo - Adm Gral Comercio y PYMES	100,00		100,00					100,00
005	4300R	22199	Otros suministros - Adm. Gral. Comercio y Pymes	100,00		100,00					100,00
005	4300S	22400	Primas de seguros - Adm Gral Comercio y PYMES	5.195,77		5.195,77	5.195,77	5.195,77	5.195,77		
005	4930R	20801	Arrendamiento de fotocopiadoras - Consumo: OMIC	913,90		913,90	785,74	726,23	666,74	59,49	187,67
005	4930R	22000	Material de oficina - Consumo: OMIC	1.800,00		1.800,00	423,54	414,33	414,33		1.385,67
005	4930R	22002	Material informático no inventariable - Consumo: OMIC	800,00		800,00	319,28	319,28	319,28		480,72
005	4930R	22103	Combustibles y carburantes - Consumo: OMIC	600,00		600,00	423,21	47,37	47,37		552,63
005	4930R	22110	Productos de limpieza y aseo - Consumo:OMIC	200,00		200,00					200,00
005	4930S	22400	Primas de seguros - Consumo: OMIC	489,83		489,83	391,99	391,99	391,99		97,84
005	9120	62500	Mobiliario y enseres - Órganos de Gobierno	1.900,00		1.900,00	1.899,99	1.899,99	1.899,99		0,01
005	9120R	20801	Arrendamiento de fotocopiadoras - Órganos de Gobierno	2.000,00		2.000,00	1.817,73	1.698,26	1.584,68	113,58	301,74
005	9120R	21500	Rep. y conserv. de mobiliario y enseres - Órganos de Gobierno		7.744,00	7.744,00	7.744,00	7.744,00		7.744,00	
005	9120R	22000	Material de oficina - Órganos de Gobierno	3.700,00		3.700,00	1.154,23	1.040,78	994,80	45,98	2.659,22
005	9120R	22002	Material informático no inventariable - Órganos de gobierno	700,00		700,00	228,82	195,85	195,85		504,15
005	9120S	22400	Primas de seguros - Órganos de gobierno	995,00		995,00					995,00
005	9200	62500	Mobiliario y enseres - Adm. General	16.500,00	29.483,22	45.983,22	39.862,19	34.426,01	32.719,39	1.706,62	11.557,21
005	9200R	20801	Arrendamiento de fotocopiadoras - Adm. Gral.	4.456,00		4.456,00	3.619,13	3.000,83	2.837,73	163,10	1.455,17
005	9200R	21500	Rep. y conserv. de mobiliario y enseres - Adm. Gral.	1.500,00		1.500,00	30,98	30,98	30,98		1.469,02
005	9200R	21900	Reparación de otro inmovilizado material - Adm. General								
005	9200R	22000	Material de oficina - Adm. General	8.000,00		8.000,00	1.455,14	1.109,15	1.109,15		6.890,85
005	9200R	22001	Prensa, revistas, libros y otras publicaciones -Adm. General								
			Suma	56.369.799,86	21.441.119,49	77.810.919,35	64.910.324,78	59.320.768,79	55.229.771,76	4.090.997,03	18.490.150,56

ESTADO DE LIQUIDACIÓN DEL PRESUPUESTO

I. LIQUIDACIÓN DEL PRESUPUESTO DE GASTOS

APLICACIÓN PRESUP.			DESCRIPCIÓN	CRÉDITOS PRESUPUESTARIOS			GASTOS COMPROMET.	OBLIGACIONES RECONOCIDAS NETAS	PAGOS	OBLIGACIONES PENDIENTES DE PAGO A 31 DE DICIEMBRE	REMANENTES DE CRÉDITO
				INICIALES	MODIFICACIONES	DEFINITIVAS					
005	9200R	22002	Material informático no inventariable - Adm. General	1.000,01		1.000,01	402,35	279,78	279,78		720,23
005	9200R	22110	Productos de limpieza y aseo - Adm. General	2.000,00		2.000,00	5.496,81	5.496,80	5.496,80		-3.496,80
005	9200R	22199	Otros suministros - Adm. General				125,01				
005	9200R	22201	Postales - Adm. General								
005	9200R	22699	Otros gastos diversos - Adm. Gral.				2.025,78	2.025,78	246,59	1.779,19	-2.025,78
005	9200S	22400	Primas de seguros - Administración General	85.500,00		85.500,00	85.500,00	85.500,00	85.500,00		
005	9201R	22000	Material de oficina - SSII y Adm. Electrónica	250,00		250,00	26,13	26,13	26,13		223,87
005	9201R	22002	Material informático no inventariable - SSII y Adm. Electrón	350,00		350,00	97,92	97,92	97,92		252,08
005	9201R	22103	Combustibles y carburantes - SSII y Adm. Electrónica	400,00		400,00	416,94	416,94	416,94		-16,94
005	9201S	22400	Primas de seguros - SSII y eAdmin.	532,32		532,32	425,88	425,88	425,88		106,44
005	9202R	20801	Arrendamiento de fotocopiadoras - RRHH	828,75		828,75	828,75	300,30	300,30		528,45
005	9202R	22000	Material de oficina - Recursos Humanos (RRHH)	1.000,00		1.000,00	211,74	201,83	201,83		798,17
005	9202R	22001	Prensa, revistas, libros y otras publicaciones - RRHH								
005	9202R	22002	Material informático no inventariable - Recursos Humanos	400,00		400,00	111,91	111,91	111,91		288,09
005	9202R	22201	Postales - RRHH								
005	9203	62400	Material de transporte - Asuntos Generales		4.518,00	4.518,00	4.518,00				4.518,00
005	9203R	20400	Arrendamiento material de transporte - Asuntos Generales	3.706,97		3.706,97	3.706,97	3.706,93	3.706,93		0,04
005	9203R	20801	Arrendamiento de fotocopiadoras - Asuntos Generales								
005	9203R	22000	Material de oficina - Asuntos Generales	1.500,00		1.500,00	419,44	416,19	416,19		1.083,81
005	9203R	22002	Material informático no inventariable - Asuntos Generales	400,00		400,00	111,91	111,91	111,91		288,09
005	9203R	22103	Combustibles y carburantes - Asuntos Generales	2.000,01		2.000,01	1.573,94	689,92	689,92		1.310,09
005	9203R	22104	Vestuario - Asuntos Generales	7.500,00		7.500,00	6.754,77	6.405,40		6.405,40	1.094,60
005	9203R	22110	Productos de limpieza y aseo - Asuntos Generales	200,00		200,00	4,62	4,62	4,62		195,38
005	9203R	22699	Otros gastos diversos - Asuntos Generales								
005	9203S	22400	Primas de seguros - Asuntos Generales	489,83		489,83	391,99	391,99	391,99		97,84
005	9204R	20801	Arrendamiento de fotocopiadoras - Archivo Municipal	1.620,60		1.620,60	720,63	660,64	660,64		959,96
005	9204R	22000	Material de oficina - Archivo Municipal	2.000,00		2.000,00	359,45	254,26	254,26		1.745,74
005	9204R	22002	Material informático no inventariable - Archivo Municipal	300,00		300,00	111,91	111,91	111,91		188,09
005	9204R	22699	Otros gastos diversos - Archivo Municipal								
Suma				56.480.778,34	21.445.637,49	77.926.415,83	65.024.265,28	59.428.126,05	55.328.944,43	4.099.181,62	18.498.289,78

ESTADO DE LIQUIDACIÓN DEL PRESUPUESTO

I. LIQUIDACIÓN DEL PRESUPUESTO DE GASTOS

APLICACIÓN PRESUP.			DESCRIPCIÓN	CRÉDITOS PRESUPUESTARIOS			GASTOS COMPROMET.	OBLIGACIONES RECONOCIDAS NETAS	PAGOS	OBLIGACIONES PENDIENTES DE PAGO A 31 DE DICIEMBRE	REMANENTES DE CRÉDITO
				INICIALES	MODIFICACIONES	DEFINITIVAS					
005	9205R	22000	Material de oficina - Organización y Calidad	300,00		300,00	33,00	31,35	31,35		268,65
005	9205R	22002	Material informático no inventariable - Organización y calidad	200,01		200,01	55,96	55,96	55,96		144,05
005	9240R	20801	Arrendamiento de fotocopiadoras - Particip Ciudadana	1.080,00		1.080,00	660,56	600,51	600,51		479,49
005	9240R	22000	Material de oficina - Particip Ciudadana	770,00		770,00	95,65	83,61	83,61		686,39
005	9240R	22002	Material informático no inventariable - Particip Ciudadana	300,00		300,00	139,89	139,89	139,89		160,11
005	9240R	22110	Productos de limpieza y aseo - Particip Ciudadana								
005	9240R	22699	Otros gastos diversos - Participación ciudadana								
005	9250R	20801	Arrendamiento de fotocopiadoras - SAC	863,36		863,36	298,52	285,74	267,53	18,21	577,62
005	9250R	21300	Maquinaria, instalaciones técnicas y utillaje - SAC	500,00		500,00					500,00
005	9250R	22000	Material de oficina - Serv Atención Ciudadana SAC	4.990,00		4.990,00	2.483,10	2.475,78	2.475,78		2.514,22
005	9250R	22002	Material informático no inventariable - SAC	800,00		800,00	969,69	397,19	397,19		402,81
005	9290	50000	Fondo de Contingencia de Ejec. Presup. Art 31 Ley 2/2012	371.186,30		371.186,30					371.186,30
005	9290	50001	Fondo de Contingencia Emergencia Sanitaria COVID-19	1.243.439,30		1.243.439,30					1.243.439,30
005	9291R	21400	Rep. y conservación material de transporte - Comunicación								
005	9291R	22000	Material de oficina - Comunicación Social	550,00		550,00	164,40	164,40	164,40		385,60
005	9291R	22002	Material informático no inventariable - Comunicación Social	1.000,00		1.000,00	746,00	399,54	399,54		600,46
005	9291R	22103	Combustibles y carburantes - Comunicación Social	799,99		799,99	624,83	281,66	281,66		518,33
005	9291R	22110	Productos de limpieza y aseo - Comunicación Social	100,00		100,00					100,00
005	9291S	22400	Primas de seguros - Comunicación Social	391,87		391,87	391,99	391,99	391,99		-0,12
005	9292R	22000	Material de oficina - Cooperación al desarrollo								
005	9292R	22002	Material informático no inventariable - Cooperación al desar								
005	9293R	20801	Arrendamiento de fotocopiadoras - Juzgados	720,60		720,60	791,42	731,37	649,82	81,55	-10,77
005	9293R	22000	Material de oficina - Juzgados	2.700,00		2.700,00	1.881,93	1.850,96	1.850,96		849,04
005	9293R	22002	Material informático no inventariable - Juzgados	300,00		300,00	390,18	139,89	139,89		160,11
005	9293R	22110	Productos de limpieza y aseo - Juzgados	500,00		500,00	560,83	560,82	560,82		-60,82
005	9293R	22199	Otros suministros - Juzgados								
005	9293R	22204	Servicio de Mensajería- Juzgados				23,46	23,46	23,46		-23,46
			Suma	58.112.269,77	21.445.637,49	79.557.907,26	65.034.576,69	59.436.740,17	55.337.458,79	4.099.281,38	20.121.167,09

ESTADO DE LIQUIDACIÓN DEL PRESUPUESTO

I. LIQUIDACIÓN DEL PRESUPUESTO DE GASTOS

APLICACIÓN PRESUP.			DESCRIPCIÓN	CRÉDITOS PRESUPUESTARIOS			GASTOS COMPROMET.	OBLIGACIONES RECONOCIDAS NETAS	PAGOS	OBLIGACIONES PENDIENTES DE PAGO A 31 DE DICIEMBRE	REMANENTES DE CRÉDITO
				INICIALES	MODIFICACIONES	DEFINITIVAS					
005	9293R	22699	Otros gastos diversos - Juzgados								
005	9294	22699	Otros gastos diversos - Ejercicios cerrados	60.000,00		60.000,00					60.000,00
005	9310Z	22001	Prensa, revistas, libros - Adm Financiera: Serv. Generales								
005	9310Z	22204	Servicio de Mensajería - Adm. financiera: Serv. Generales								
005	9310Z	22699	Otros gastos diversos - Adm financiera: Serv. Generales								
005	9310Z	23030	Dietas del personal - Adm. financiera: Serv. Generales								
005	9310Z	23120	Del personal no directivo - Adm. Financiera								
005	9311R	20801	Arrendamiento de fotocopiadoras - Intervención municipal	870,60		870,60	812,12	752,13	752,13		118,47
005	9311R	22000	Material de oficina - Intervención	1.050,00		1.050,00	136,61	132,27	132,27		917,73
005	9311R	22001	Prensa, revistas, libros y otras publicaciones -Intervención								
005	9311R	22002	Material informático no inventariable - Intervención Municip	300,00		300,00	167,37	83,94	83,94		216,06
005	9311Z	22001	Prensa, revistas, libros y otras publicaciones -Intervención	500,00		500,00	405,00	405,00	405,00		95,00
005	9311Z	22204	Servicio de Mensajería - Intervención Municipal	25,00		25,00					25,00
005	9311Z	22699	Otros gastos diversos - Intervención Municipal	350,00		350,00					350,00
005	9311Z	22706	Estudios y trabajos técnicos - Intervención Municipal	300,00		300,00					300,00
005	9311Z	23030	Dietas de personal - Intervención Municipal	150,00		150,00					150,00
005	9311Z	23130	Gastos de locomoción - Intervención Municipal	150,00		150,00					150,00
005	9312R	20400	Arrendamiento material de transporte - Contratación	12.167,76		12.167,76	12.167,76	11.487,36	11.487,36		680,40
005	9312R	20801	Arrendamiento de fotocopiadoras - Contratación	723,90		723,90	776,51	717,00	657,51	59,49	6,90
005	9312R	21400	Rep. y conserv. material transporte - Contratación	8.000,00		8.000,00	7.390,12	6.547,87	6.418,07	129,80	1.452,13
005	9312R	22000	Material de oficina - Contratación	990,00		990,00	179,55	155,33	155,33		834,67
005	9312R	22002	Material informático no inventariable - Contratación	200,00		200,00	181,35	97,92	97,92		102,08
005	9312R	22103	Combustibles y carburantes - Contratación	3.000,00		3.000,00	2.667,68	1.368,18	1.368,18		1.631,82
005	9312R	22104	Vestuario - Contratación	1.100,00		1.100,00	1.063,08	1.063,08		1.063,08	36,92
005	9312R	22110	Productos de limpieza y aseo - Contratación								
005	9312R	22199	Otros suministros - Contratación								
005	9312S	22400	Primas de seguros - Contratación y USI	659,71		659,71	894,20	894,20	894,20		-234,49
			Suma	58.202.806,74	21.445.637,49	79.648.444,23	65.061.418,04	59.460.444,45	55.359.910,70	4.100.533,75	20.187.999,78

ESTADO DE LIQUIDACIÓN DEL PRESUPUESTO

I. LIQUIDACIÓN DEL PRESUPUESTO DE GASTOS

APLICACIÓN PRESUP.			DESCRIPCIÓN	CRÉDITOS PRESUPUESTARIOS			GASTOS COMPROMET.	OBLIGACIONES RECONOCIDAS NETAS	PAGOS	OBLIGACIONES PENDIENTES DE PAGO A 31 DE DICIEMBRE	REMANENTES DE CRÉDITO
				INICIALES	MODIFICACIONES	DEFINITIVAS					
005	9312Z	22199	Otros suministros - Contratación	200,00		200,00					200,00
005	9312Z	22204	Servicio de Mensajería - Contratación	600,00		600,00	72,96	72,96	72,96		527,04
005	9312Z	22501	Tributos de las CC AAs - Contratación	3.720,00		3.720,00	1.854,54	1.854,54	1.854,54		1.865,46
005	9312Z	22605	Indemnizaciones - Contratación	10.000,00	250.000,00	260.000,00	250.090,75	250.090,75		250.090,75	9.909,25
005	9312Z	23130	Gastos de locomoción - Contratación								
005	9320	62300	Maquinaria, instalaciones y utillaje - Hacienda Municipal		274,14	274,14					274,14
005	9320	62400	Material de transporte - Hacienda Municipal		4.776,00	4.776,00	4.776,00				4.776,00
005	9320A	22706	Estudios y trabajos técnicos - Hacienda Municipal								
005	9320A	24000	Gastos de edición y distribución de publicaciones - Hacienda	900,00		900,00	1.892,87	875,56	875,56		24,44
005	9320B	22201	Comunicaciones postales - Hacienda								
005	9320C	22203	Servicios de telecomunicaciones Informáticas - Hacienda	23.698,76		23.698,76	17.250,11	14.694,30	14.694,30		9.004,46
005	9320C	22204	Servicio de Mensajería - Hacienda Municipal		500,00	500,00	447,56	447,56	447,56		52,44
005	9320C	22604	Jurídicos, contenciosos - Hacienda	6.700,00		6.700,00	5.292,43	4.522,88	4.082,90	439,98	2.177,12
005	9320C	22699	Otros gastos diversos - Hacienda								
005	9320R	20400	Arrendamiento material de transporte - Hacienda Municipal	3.708,00		3.708,00	3.706,97	3.706,93	3.706,93		1,07
005	9320R	20801	Arrendamiento de fotocopiadoras - Hacienda Municipal	1.466,20		1.466,20	1.416,80	1.296,70	1.115,45	181,25	169,50
005	9320R	22000	Material de oficina - Hacienda Municipal	6.000,00		6.000,00	3.269,02	3.253,56	3.253,56		2.746,44
005	9320R	22002	Material informático no inventariable - Hacienda Municipal	1.500,00		1.500,00	414,05	414,05	414,05		1.085,95
005	9320R	22103	Combustibles y carburantes - Hacienda Municipal	700,00		700,00	493,75	220,14	220,14		479,86
005	9320R	22110	Productos de limpieza y aseo - Hacienda Municipal								
005	9320R	22199	Otros suministros - Hacienda Municipal								
005	9320R	22699	Otros gastos diversos - Hacienda Municipal								
005	9320S	22400	Primas de seguros - Hacienda Municipal								
005	9320Z	22001	Prensa, revistas, libros y otras publicaciones - Hacienda								
005	9320Z	22199	Otros suministros - Hacienda Municipal								
005	9320Z	22204	Servicio de Mensajería - Hacienda Municipal	1.000,00		1.000,00	1.054,88	1.054,88	1.054,88		-54,88
005	9320Z	22605	Indemnizaciones - Hacienda Municipal								
005	9320Z	23130	Gastos de locomoción - Hacienda Municipal								
005	9330R	22000	Material de oficina - Patrimonio	400,00		400,00	131,61	129,23	129,23		270,77
005	9330R	22002	Material informático no inventariable - Patrimonio								
			Suma	58.263.399,70	21.701.187,63	79.964.587,33	65.353.582,34	59.743.078,49	55.391.832,76	4.351.245,73	20.221.508,84

ESTADO DE LIQUIDACIÓN DEL PRESUPUESTO

I. LIQUIDACIÓN DEL PRESUPUESTO DE GASTOS

APLICACIÓN PRESUP.			DESCRIPCIÓN	CRÉDITOS PRESUPUESTARIOS			GASTOS COMPROMET.	OBLIGACIONES RECONOCIDAS NETAS	PAGOS	OBLIGACIONES PENDIENTES DE PAGO A 31 DE DICIEMBRE	REMANENTES DE CRÉDITO
				INICIALES	MODIFICACIONES	DEFINITIVAS					
005	9330S	22400	Primas de seguros - Patrimonio	52.991,27		52.991,27	52.991,27	52.991,27	52.991,27		
005	9331R	20400	Arrendamiento material de transporte - Mantenimiento y conse	74.472,96		74.472,96	74.789,15	74.787,71	71.016,81	3.770,90	-314,75
005	9331R	20801	Arrendamiento de fotocopiadoras - Mantenimiento y conservaci	720,60		720,60	763,60	703,55	540,45	163,10	17,05
005	9331R	21400	Rep. y conservación material de transporte - Mantenimiento								
005	9331R	22000	Material de oficina - Mantenimiento y conservación	500,00		500,00	89,99	67,19	67,19		432,81
005	9331R	22002	Material informático no inventariable - Mantenimiento y cons	250,00		250,00	69,94	69,94	69,94		180,06
005	9331R	22103	Combustibles y carburantes - Mantenimiento y conservación	7.251,46		7.251,46	5.283,68	2.853,30	2.853,30		4.398,16
005	9331R	22104	Vestuario - Mantenimiento y conservación	7.281,00		7.281,00	7.610,84	7.610,81		7.610,81	-329,81
005	9331R	22110	Productos de limpieza y aseo - Mantenimiento								
005	9331R	22199	Otros suministros - Mantenimiento y conservación								
005	9331S	22400	Primas de seguros - Mantenimiento y conservación	1.585,96		1.585,96	85,96	85,96	85,96		1.500,00
005	9340R	20801	Arrendamiento de fotocopiadoras - Tesorería Municipal	828,70		828,70	1.015,36	895,26	882,82	12,44	-66,56
005	9340R	22000	Material de oficina - Tesorería Municipal	800,00		800,00	195,91	179,77	179,77		620,23
005	9340R	22002	Material informático no inventariable - Tesorería Municipal	150,00		150,00	55,96	55,96	55,96		94,04
005	9340V	35200	Intereses de demora - Tesorería Municipal	325.000,00	-87.476,26	237.523,74	217.252,04	217.252,04	187.940,03	29.312,01	20.271,70
005	9340V	35900	Otros gastos financieros - Tesorería	210.000,00		210.000,00	160.730,40	132.002,65	106.653,66	25.348,99	77.997,35
005	9340Z	22001	Prensa, revistas, libros y otras publicaciones - Tesorería	500,00		500,00					500,00
005	9340Z	22204	Servicio de Mensajería - Tesorería	25,00		25,00	84,77	84,77	84,77		-59,77
005	9340Z	22699	Otros gastos diversos - Tesorería	350,00		350,00					350,00
005	9340Z	22706	Estudios y trabajos técnicos - Tesorería	300,00		300,00					300,00
005	9340Z	23030	Dietas de personal - Tesorería	150,00		150,00					150,00
005	9340Z	23130	Gastos de locomoción - Tesorería	150,00		150,00					150,00
006	1601	61917	Adecuación EDARs Urbanizaciones		64.575,52	64.575,52					64.575,52
006	1601A	22500	Tributos estatales - Depuradoras de agua	3.500,00		3.500,00	834,49	834,49	834,49		2.665,51
006	1601A	22605	Indemnizaciones - Depuradoras	12.000,00	-10.950,00	1.050,00					1.050,00
006	1601A	22699	Otros gastos diversos - Depuradoras de agua								
006	1601A	22700	Limpieza y aseo - Depuradoras de agua	56.039,84		56.039,84	56.546,36	56.546,36	52.090,42	4.455,94	-506,52
006	1621	61919	Reposición de contenedores		15.476,00	15.476,00					15.476,00
006	1621	62502	Contenedores - Recogida de RSU		334.741,85	334.741,85	185.898,56	138.384,37	138.384,37		196.357,48
			Suma	59.018.246,49	22.223.254,74	81.241.501,23	66.117.880,62	60.428.483,89	56.006.563,97	4.421.919,92	20.813.017,34

ESTADO DE LIQUIDACIÓN DEL PRESUPUESTO

I. LIQUIDACIÓN DEL PRESUPUESTO DE GASTOS

APLICACIÓN PRESUP.			DESCRIPCIÓN	CRÉDITOS PRESUPUESTARIOS			GASTOS COMPROMET.	OBLIGACIONES RECONOCIDAS NETAS	PAGOS	OBLIGACIONES PENDIENTES DE PAGO A 31 DE DICIEMBRE	REMANENTES DE CRÉDITO
				INICIALES	MODIFICACIONES	DEFINITIVAS					
006	1621	62906	Puntos limpios de proximidad - Recogida de residuos		205.700,00	205.700,00					205.700,00
006	1621A	21003	Conservación y mantenimiento de soterrados - Recogida residu								
006	1621A	22204	Servicio de Mensajería - Recogida de residuos								
006	1621A	22700	Limpieza y aseo - Recogida de residuos	2.629.013,20	30.000,00	2.659.013,20	2.667.365,13	2.667.365,13	2.635.241,72	32.123,41	-8.351,93
006	1621A	22706	Estudios y trabajos técnicos - Recogida de residuos								
006	1622A	22501	Tributos de las Comunidades Autónomas - Gestión RSU								
006	1622A	22706	Estudios y trabajos técnicos - Gestión de RSU								
006	1622A	22714	Explotación punto limpio - Gestión residuos sólidos urbanos	196.550,30		196.550,30	200.366,65	200.366,65	197.548,80	2.817,85	-3.816,35
006	1623A	22501	Tributos de las CC AAs - Tratamiento de residuos	344.741,21		344.741,21	344.741,21	344.741,21	344.741,21		
006	1623B	22715	Vigilancia postclausura vertedero inertes - Tratamiento resid	65.000,00		65.000,00					65.000,00
006	1630	60926	Mobiliario urbano: Reposición de papeleras		24.529,55	24.529,55	0,01				24.529,55
006	1630A	22700	Limpieza y aseo - Limpieza viaria	4.961.157,30	-218.650,84	4.742.506,46	4.730.338,18	4.728.851,05	4.707.435,45	21.415,60	13.655,41
006	1630A	22706	Estudios y trabajos técnicos - Limpieza viaria								
006	1720	60922	Proyecto Life Olmos - Medio Ambiente		13.912,63	13.912,63	5.233,25	5.233,25	5.233,25		8.679,38
006	1720	62300	Maquinaria, instalaciones y utillaje - Medio Ambiente		8.152,90	8.152,90					8.152,90
006	1720A	22706	Estudios y trabajos técnicos - Medio Ambiente		14.822,50	14.822,50	19.541,50	12.130,25	12.130,25		2.692,25
006	1720B	21300	Reparac y manten maquinaria y utillaje - Medio ambiente	300,00		300,00					300,00
006	1720B	21501	Reparacion material audiovisual - Protecc medio ambie	150,00		150,00					150,00
006	1720B	22000	Material de oficina - Protección del Medio Ambiente				102,80	102,80		102,80	-102,80
006	1720B	22105	Productos alimenticios - Protecc y mejora medio ambiente	100,00		100,00					100,00
006	1720B	22106	Productos farmacéuticos y material sanitario - Medio ambient								
006	1720B	22199	Otros suministros - Protección y mejora del medio ambiente	150,00		150,00	211,18	211,18		211,18	-61,18
006	1720B	22204	Servicio de Mensajería - Medio Ambiente								
006	1720B	22602	Publicidad y propaganda- Protección del medio ambiente								
006	1720B	22699	Otros gastos diversos - Protecc y mejora medio ambiente	1.500,00		1.500,00					1.500,00
			Suma	67.216.908,50	22.096.021,48	89.312.929,98	74.085.780,53	68.387.485,41	63.908.894,65	4.478.590,76	20.925.444,57

ESTADO DE LIQUIDACIÓN DEL PRESUPUESTO

I. LIQUIDACIÓN DEL PRESUPUESTO DE GASTOS

APLICACIÓN PRESUP.			DESCRIPCIÓN	CRÉDITOS PRESUPUESTARIOS			GASTOS COMPROMET.	OBLIGACIONES RECONOCIDAS NETAS	PAGOS	OBLIGACIONES PENDIENTES DE PAGO A 31 DE DICIEMBRE	REMANENTES DE CRÉDITO
				INICIALES	MODIFICACIONES	DEFINITIVAS					
006	1720B	22706	Estudios y trabajos técnicos - Protecc y mejora medio ambien	85.166,36		85.166,36	79.447,36	54.708,12	54.708,12		30.458,24
006	1720C	22001	Prensa, revistas, libros y otras publicaciones - Medio Ambie				47,00	47,00		47,00	-47,00
006	1720C	22109	Material de parques - Medio Ambiente				561,42	561,42		561,42	-561,42
006	1720C	22199	Otros suministros - Medio Ambiente				85,48	85,48		85,48	-85,48
006	1720C	22602	Publicidad y propaganda - Protecc y mejora medio ambiente	730,00		730,00	96,60	96,60		96,60	633,40
006	1720C	22606	Reuniones, conferencias y cursos - Medio Ambiente								
006	1720C	22609	Actividades culturales y deportivas - Medio Ambiente	7.925,50		7.925,50	7.925,50	7.925,50	7.925,50		
006	1720C	22699	Otros gastos diversos - Protecc y mejora medio ambiente	730,00		730,00	202,75	202,75		202,75	527,25
006	1720C	22706	Estudios y trabajos técnicos - Protecc y mejora medio ambien	790,00		790,00					790,00
006	1720C	22719	Asistencia técnica aplicaciones informáticas-Medio Ambiente								
006	1720Q	22706	Estudios y trabajos técnicos - Medio Ambiente	12.772,82	9.950,00	22.722,82	23.144,26	20.300,18	17.881,00	2.419,18	2.422,64
006	1720Y	48900	Otras transferencias - Medio Ambiente	1.000,00		1.000,00	1.000,00	1.000,00	1.000,00		
006	1720Z	22001	Prensa, revistas, libros - Protecc. y mejora medio ambiente	200,00		200,00					200,00
006	1720Z	23030	Dietas del personal - Protecc y mejora medio ambiente	515,00		515,00					515,00
006	1720Z	23130	Gastos de locomoción - Medio Ambiente								
006	4250A	22500	Tributos estatales - Producción de energía	9.450,00		9.450,00	6.178,22	6.178,22	6.178,22		3.271,78
006	454	619	Caminos vecinales		13.837,29	13.837,29					13.837,29
006	4540	61940	Acondicionamiento de vías pecuarias y caminos vecinales		18.004,01	18.004,01					18.004,01
006	9330Y	48928	Transferencias a Comunidades de Propietarios - Patrimonio	75.000,00		75.000,00	62.089,66	62.089,66	60.005,48	2.084,18	12.910,34
006	9330Z	22204	Servicio de Mensajería - Patrimonio								
006	9330Z	22604	Jurídicos, contenciosos - Patrimonio	515,00		515,00					515,00
006	9330Z	22605	Indemnizaciones - Patrimonio	15.000,00	87.476,26	102.476,26	87.476,26	87.476,26	87.476,26		15.000,00
006	9330Z	22699	Otros gastos diversos - Patrimonio								
007	1640A	22199	Otros suministros - Cementerio	2.400,00		2.400,00					2.400,00
007	1640A	22699	Otros gastos diversos - Cementerio	4.000,00		4.000,00					4.000,00
007	1640A	22700	Limpieza y aseo - Cementerio	1.500,00		1.500,00					1.500,00
007	1640A	22706	Estudios y trabajos técnicos - Cementerio	94.549,73		94.549,73	94.549,73	78.299,96	78.299,96		16.249,77
007	1710	60920	Actuaciones varias en parques y jardines - Parques y Jardine	102.345,83	281.717,42	384.063,25	166.944,20	122.040,36	122.040,36		262.022,89
			Suma	67.631.498,74	22.507.006,46	90.138.505,20	74.615.528,97	68.828.496,92	64.344.409,55	4.484.087,37	21.310.008,28

ESTADO DE LIQUIDACIÓN DEL PRESUPUESTO

I. LIQUIDACIÓN DEL PRESUPUESTO DE GASTOS

APLICACIÓN PRESUP.			DESCRIPCIÓN	CRÉDITOS PRESUPUESTARIOS			GASTOS COMPROMET.	OBLIGACIONES RECONOCIDAS NETAS	PAGOS	OBLIGACIONES PENDIENTES DE PAGO A 31 DE DICIEMBRE	REMANENTES DE CRÉDITO
				INICIALES	MODIFICACIONES	DEFINITIVAS					
007	1710	60923	Áreas de juegos infantiles Dehesa Vieja y Tempranales (PIR)		976.470,00	976.470,00	873.762,21				976.470,00
007	1710	60925	Mobiliario urbano y juegos infantiles - Parque y jardines		140.556,50	140.556,50	140.514,46	97.488,16	97.488,16		43.068,34
007	1710	60930	Parque Urbano ZO 13 del PGOU "Parque de la Marina"		11.014.048,02	11.014.048,02	160.300,80				11.014.048,02
007	1710	60932	Alumbrado parques - Parques y Jardines		1.109,47	1.109,47					1.109,47
007	1710	61920	Ajardinamiento zonas verdes: Colegios y escuelas infantiles		341,80	341,80					341,80
007	1710	61921	Mejoras y otras actuaciones en zonas verdes municipales		486.700,00	486.700,00					486.700,00
007	1710	61922	Adaptación Redes de riego de parques a agua reciclada		1.633,13	1.633,13					1.633,13
007	1710	61950	Zonas de interés ecológico y medioambiental FEDER		33.000,00	33.000,00					33.000,00
007	1710	62300	Maquinaria, instalaciones y utillaje - Parques y Jardines								
007	1710	64600	Redacción de proyectos - Parques y Jardines								
007	1710A	21000	Conserv infraestructura y bienes naturales - Parques y jardí	12.551,00		12.551,00	12.551,00	12.551,00	12.551,00		
007	1710A	21002	Conservación y mantenim zonas verdes - Parques y jardines	4.021.738,76	37.700,84	4.059.439,60	4.023.451,79	4.000.861,41	4.000.798,49	62,92	58.578,19
007	1710A	21008	Conservación y mantenimiento de áreas de juegos infantiles	121.363,44		121.363,44	121.363,44	121.363,44	121.363,44		
007	1710A	21300	Maquin instal. y utillaje - Parques y jardines	5.000,00		5.000,00					5.000,00
007	1710A	21400	Rep. y conservación material de transporte - Parques y Jardí		406,91	406,91	406,91				406,91
007	1710A	22109	Material parques y jardines - Parques y jardines	5.300,00		5.300,00	6.887,42	6.887,42	6.887,42		-1.587,42
007	1710A	22605	Indemnizaciones - Parques y Jardines								
007	1710A	22610	Multas y sanciones - Parques y Jardines								
007	1710A	22700	Limpieza y aseo - Parques y Jardines								
007	1710A	22706	Estudios y trabajos técnicos - Parques y Jardines		64.347,06	64.347,06	65.420,80	59.397,60	59.397,60		4.949,46
007	1710Y	48900	Otras transferencias - Parques y jardines	1.300,00		1.300,00	430,00	430,00	430,00		870,00
007	1710Z	21000	Conservac infraestructura y bienes naturales - Parques y jar								
007	1710Z	22001	Prensa, revistas, libros... - Parques y Jardines	200,00		200,00					200,00
007	1710Z	22699	Otros gastos diversos - Parques y Jardines								
007	9203A	22706	Estudios y trabajos técnicos - Asuntos Generales y Serv. Aux	237.655,15	-18.818,00	218.837,15	168.087,40	67.862,91	67.862,91		150.974,24
007	9203B	22201	Postales - Asuntos Generales y Servicios Auxiliares	164.750,41		164.750,41	109.240,51	109.240,51	109.240,51		55.509,90
			Suma	72.201.357,50	35.244.502,19	107.445.859,69	80.297.945,71	73.304.579,37	68.820.429,08	4.484.150,29	34.141.280,32

ESTADO DE LIQUIDACIÓN DEL PRESUPUESTO

I. LIQUIDACIÓN DEL PRESUPUESTO DE GASTOS

APLICACIÓN PRESUP.			DESCRIPCIÓN	CRÉDITOS PRESUPUESTARIOS			GASTOS COMPROMET.	OBLIGACIONES RECONOCIDAS NETAS	PAGOS	OBLIGACIONES PENDIENTES DE PAGO A 31 DE DICIEMBRE	REMANENTES DE CRÉDITO
				INICIALES	MODIFICACIONES	DEFINITIVAS					
007	9203B	22706	Estudios y trabajos técnicos - Asuntos Generales								
007	9203Z	21300	Maquinaria, instalaciones técnicas y utillaje - Asuntos gral								
007	9203Z	22699	Otros gastos diversos - Asuntos Genrales y Servicios Auxilia				498,70	498,70	498,70		-498,70
007	9203Z	22706	Estudios y trabajos técnicos - Asuntos Generales								
007	9203Z	23130	Gastos de locomoción - Asuntos Generales y Servicios Auxili								
007	9204	62500	Mobiliario y enseres - Archivo Municipal		1.400,65	1.400,65					1.400,65
007	9204A	21300	Rep., manten., maq. inst y utill - Archivo								
007	9204A	21900	Rep. y conserv. otro inmov. material - Archivo municipal	1.000,00		1.000,00					1.000,00
007	9204A	22000	Ordinario no inventariable - Archivo Municipal								
007	9204A	22001	Prensa, revistas, libros y otras publicaciones - Archivo mun								
007	9204A	22601	Atenciones protocolarias y representativas - Archivo municip								
007	9204A	22602	Publicidad y propaganda - Archivo municipal								
007	9204A	22606	Reuniones, conferencias y cursos - Archivo municipal	2.700,00		2.700,00					2.700,00
007	9204A	22699	Otros gastos diversos - Archivo municipal								
007	9204A	22701	Seguridad - Archivo				1.139,53	759,68	759,68		-759,68
007	9204A	22706	Estudios y trabajos técnicos - Archivo municipal	5.163,00		5.163,00					5.163,00
007	9204Y	48900	Otras transferencias - Archivo municipal	1.700,00		1.700,00					1.700,00
007	9204Z	23030	Dietas del personal - Archivo municipal								
007	9204Z	23130	Gastos de locomoción - Archivo municipal								
007	9231A	22706	Estudios y trabajos técnicos - Padrón Municipal								
007	9250A	22500	Tributos estatales - SAC	3.000,00		3.000,00	1.355,85	1.355,85	1.355,85		1.644,15
007	9250A	22602	Publicidad y propaganda - SAC								
007	9250A	22706	Estudios y trabajos técnicos - SAC								
007	9250B	22706	Estudios y trabajos técnicos - SAC	172.300,00		172.300,00	117.736,37	117.736,36	98.296,41	19.439,95	54.563,64
007	9250Z	22199	Otros suministros - SAC								
007	9250Z	23030	Dietas del personal - SAC	100,00		100,00					100,00
007	9250Z	23130	Gastos de locomoción - SAC	100,00		100,00					100,00
008	2312	22602	Publicidad y propaganda - Igualdad		6.652,33	6.652,33	8.470,00	8.470,00	8.470,00		-1.817,67
008	2312	22706	Estudios y trabajos técnicos - Igualdad		27.016,39	27.016,39	2.512,96	1.422,96	1.422,96		25.593,43
008	2312A	22204	Servicio de Mensajería - Igualdad								
			Suma	72.387.420,50	35.279.571,56	107.666.992,06	80.429.659,12	73.434.822,92	68.931.232,68	4.503.590,24	34.232.169,14

ESTADO DE LIQUIDACIÓN DEL PRESUPUESTO

I. LIQUIDACIÓN DEL PRESUPUESTO DE GASTOS

APLICACIÓN PRESUP.			DESCRIPCIÓN	CRÉDITOS PRESUPUESTARIOS			GASTOS COMPROMET.	OBLIGACIONES RECONOCIDAS NETAS	PAGOS	OBLIGACIONES PENDIENTES DE PAGO A 31 DE DICIEMBRE	REMANENTES DE CRÉDITO
				INICIALES	MODIFICACIONES	DEFINITIVAS					
008	2312A	22501	Tributos de las Comunidades Autónomas - Igualdad				96,21	96,21	96,21		-96,21
008	2312A	22602	Publicidad y propaganda - Igualdad		3.000,00	3.000,00					3.000,00
008	2312A	22699	Otros gastos diversos - Igualdad								
008	2312A	22706	Estudios y trabajos técnicos - Igualdad	158.722,20	21.000,00	179.722,20	162.222,20	149.231,14	129.012,50	20.218,64	30.491,06
008	2312B	22606	Reuniones, conferencias y cursos				2.500,00	2.500,00	2.500,00		-2.500,00
008	2312B	22699	Otros gastos diversos - Igualdad								
008	2312B	22706	Estudios y trabajos técnicos - Igualdad	29.349,00		29.349,00	23.910,37	22.526,57	4.668,18	17.858,39	6.822,43
008	2312C	20805	Arrendamiento WC - Igualdad								
008	2312C	20899	Arrendamientos de otro inmovilizado material - Igualdad								
008	2312C	22199	Otros suministros - Igualdad								
008	2312C	22204	Servicio de Mensajería - Igualdad	600,00		600,00					600,00
008	2312C	22300	Transportes - Igualdad	998,98		998,98	110,00	110,00	110,00		888,98
008	2312C	22601	Atenciones protocolarias y representativas - Igualdad								
008	2312C	22602	Publicidad y propaganda - Igualdad	4.000,00		4.000,00					4.000,00
008	2312C	22609	Actividades culturales y deportivas - Igualdad	26.500,00		26.500,00	23.076,36	8.108,65	8.108,65		18.391,35
008	2312C	22699	Otros gastos diversos - Igualdad	1.000,00		1.000,00	247,00	247,00	247,00		753,00
008	2312C	22706	Estudios y trabajos técnicos - Igualdad	20.350,60		20.350,60	4.899,90	4.767,40	4.767,40		15.583,20
008	2312D	22706	Estudios y trabajos técnicos - Igualdad	3.000,00		3.000,00					3.000,00
008	2312E	22609	Actividades culturales y deportivas - Igualdad	30.000,00		30.000,00					30.000,00
008	2312E	22699	Otros gastos diversos - Igualdad								
008	2312E	22706	Estudios y trabajos técnicos - Igualdad								
008	2312F	22706	Estudios y trabajos técnicos - Igualdad	29.591,34		29.591,34	15.134,00	4.945,00	4.945,00		24.646,34
008	2312G	22608	Igualdad - Festejos	4.740,12		4.740,12					4.740,12
008	2312G	22706	Estudios y trabajos técnicos - Igualdad				5.418,38	5.418,38		5.418,38	-5.418,38
008	2312Y	48000	Atenciones benéficas y asistenciales - Igualdad	40.000,00		40.000,00	31.217,84	30.618,84	30.618,84		9.381,16
008	2312Y	48100	Premios, becas y pensiones de estudio - Igualdad	1.000,00		1.000,00	900,00	900,00	900,00		100,00
008	2313Y	48000	Atenciones benéficas y asistenciales - Diversidad								
008	2313Y	48002	A Familias e Instituciones sin fines de lucro - Diversidad								
008	9240A	20804	Arrendamiento de carpas - Participación Ciudadana								
008	9240A	20805	Arrendamiento de WC - Participación Ciudadana								
008	9240A	20899	Arrendamientos de otro inmovilizado material - Participación								
			Suma	72.737.272,74	35.303.571,56	108.040.844,30	80.699.391,38	73.664.292,11	69.117.206,46	4.547.085,65	34.376.552,19

ESTADO DE LIQUIDACIÓN DEL PRESUPUESTO

I. LIQUIDACIÓN DEL PRESUPUESTO DE GASTOS

APLICACIÓN PRESUP.			DESCRIPCIÓN	CRÉDITOS PRESUPUESTARIOS			GASTOS COMPROMET.	OBLIGACIONES RECONOCIDAS NETAS	PAGOS	OBLIGACIONES PENDIENTES DE PAGO A 31 DE DICIEMBRE	REMANENTES DE CRÉDITO
				INICIALES	MODIFICACIONES	DEFINITIVAS					
008	9240A	22199	Otros suministros - Participación Ciudadana	125,00		125,00					125,00
008	9240A	22602	Publicidad y propaganda - Participación Ciudadana								
008	9240A	22606	Reuniones, conferencias y cursos - Participación Ciudadana								
008	9240A	22699	Otros gastos diversos - Participación Ciudadana	20.000,00		20.000,00					20.000,00
008	9240A	22706	Estudios y trabajos técnicos - Participación Ciudadana	24.900,00		24.900,00	14.214,28	13.629,28	10.314,28	3.315,00	11.270,72
008	9240Q	48917	Subvención actividades musicales - Participación Ciudadana	4.359,00		4.359,00	4.358,45	4.358,45	4.358,45		0,55
008	9240Y	48909	Transf. a Asociaciones - Participación Ciudadana	202.000,00		202.000,00	171.066,48	171.066,48	88.999,78	82.066,70	30.933,52
008	9240Z	22199	Otros suministros - Participación ciudadana								
008	9240Z	22204	Servicio de Mensajería - Participación Ciudadana				24,82	24,82	24,82		-24,82
008	9240Z	23030	Dietas del personal - Participación Ciudadana	100,00		100,00					100,00
008	9240Z	23130	Gastos de locomoción - Participación Ciudadana	100,00		100,00					100,00
008	9292A	22609	Actividades culturales y deportivas - Cooperación al desarro				435,60	435,60	435,60		-435,60
008	9292A	22699	Otros gastos diversos - Cooperación al desarrollo	3.500,00		3.500,00					3.500,00
008	9292A	22706	Estudios y trabajos técnicos - Cooperación al desarrollo	2.000,00		2.000,00					2.000,00
008	9292B	22601	Atenciones protocolarias - Cooperación al desarrollo								
008	9292B	22606	Reuniones, conferencias y cursos - Cooperación al desarrollo								
008	9292C	22609	Actividades culturales y deportivas - Cooperación al desarro								
008	9292Y	48907	Transf. Cooperación al desarrollo - Cooperación al desarroll								
008	9292Y	48908	Transf. cooperac desarr- acción humanitaria - Coop desarroll	15.000,00		15.000,00					15.000,00
008	9292Z	23030	Dietas del personal - Cooperación al desarrollo	200,00		200,00					200,00
008	9292Z	23130	Gastos de locomoción - Cooperación al desarrollo	200,00		200,00					200,00
009	2310A	22706	Estudios y trabajos técnicos - Servicios Sociales	30.194,94	1.150.000,00	1.180.194,94	39.311,10	10.772,22	9.564,99	1.207,23	1.169.422,72
009	2310B	22706	Estudios y trabajos técnicos - Servicios Sociales	41.000,00		41.000,00					41.000,00
			Suma	73.102.951,68	36.453.571,56	109.556.523,24	80.938.149,49	73.871.566,34	69.233.264,38	4.638.301,96	35.684.956,90

ESTADO DE LIQUIDACIÓN DEL PRESUPUESTO

I. LIQUIDACIÓN DEL PRESUPUESTO DE GASTOS

APLICACIÓN PRESUP.			DESCRIPCIÓN	CRÉDITOS PRESUPUESTARIOS			GASTOS COMPROMET.	OBLIGACIONES RECONOCIDAS NETAS	PAGOS	OBLIGACIONES PENDIENTES DE PAGO A 31 DE DICIEMBRE	REMANENTES DE CRÉDITO
				INICIALES	MODIFICACIONES	DEFINITIVAS					
009	2310C	22706	Estudios y trabajos técnicos - Servicios Sociales	22.000,00		22.000,00	9.347,38	6.987,38	2.360,00	4.627,38	15.012,62
009	2310E	22706	Estudios y trabajos técnicos - Servicios Sociales	1.005.384,00	150.000,00	1.155.384,00	1.040.633,98	743.386,42	695.768,00	47.618,42	411.997,58
009	2310F	22706	Estudios y trabajos técnicos - Servicios Sociales	24.000,00		24.000,00					24.000,00
009	2310G	22706	Estudios y trabajos técnicos - Servicios Sociales				990,00	990,00		990,00	-990,00
009	2310H	22501	Tributos de las Comunidades Autónomas - Servicios Sociales				102,01	102,01		102,01	-102,01
009	2310H	22699	Otros gastos diversos - Servicios Sociales	1.500,00		1.500,00	157,30	157,30	157,30		1.342,70
009	2310H	22706	Estudios y trabajos técnicos - Servicios Sociales								
009	2310Q	48000	Atenciones benéficas y asistenciales - Serv. Sociales	60.950,00		60.950,00	66.065,42	32.399,82	32.399,82		28.550,18
009	2310Y	48000	Atenciones benéficas y asistenciales - Serv. Sociales	1.307.500,00	1.209.000,00	2.516.500,00	2.069.087,18	2.069.087,18	1.737.338,99	331.748,19	447.412,82
009	2310Z	22001	Prensa, revistas, libros - Serv. Sociales	500,00		500,00					500,00
009	2310Z	22601	Atenciones protocolarias y representativas - Serv. Sociales								
009	2310Z	22606	Reuniones, conferencias y cursos - Servicios Sociales	300,00		300,00					300,00
009	2310Z	23030	Dietas del personal - Servicios Sociales	250,00		250,00					250,00
009	2310Z	23130	Gastos de locomoción - Servicios Sociales	275,00		275,00					275,00
009	3300X	15100	Gratificaciones - Adm General Cultura								
010	3372	62505	Fondo bibliográfico y documental multimedia - Personas Mayor		1.000,00	1.000,00					1.000,00
010	3372	62510	Equipamiento audiovisual - Personas mayores		1.502,00	1.502,00					1.502,00
010	3372	62543	Equipamiento centro de ocio personas mayores (PIR)		12.100,00	12.100,00					12.100,00
010	3372A	22602	Publicidad y propaganda - Personas mayores	15.000,00		15.000,00					15.000,00
010	3372A	22706	Estudios y trabajos técnicos - Personas mayores								
010	3372B	22601	Atenciones protocolarias y representativas - Personas Mayore								
010	3372B	22606	Reuniones, conferencias y cursos - Personas mayores								
010	3372B	22699	Otros gastos diversos - Personas mayores								
010	3372B	22706	Estudios y trabajos técnicos - Personas mayores	64.481,19		64.481,19	74.761,54	52.237,91	45.571,91	6.666,00	12.243,28
010	3372C	22001	Prensa, revistas, libros y otras public. - Personas mayores	1.000,00		1.000,00	297,90	297,90	297,90		702,10
010	3372C	22300	TRANSPORTES - Personas mayores	5.452,35		5.452,35	1.487,53	1.434,40	1.434,40		4.017,95
			Suma	75.589.544,22	37.827.173,56	113.416.717,78	84.191.732,35	76.771.659,28	71.746.232,70	5.025.426,58	36.645.058,50

ESTADO DE LIQUIDACIÓN DEL PRESUPUESTO

I. LIQUIDACIÓN DEL PRESUPUESTO DE GASTOS

APLICACIÓN PRESUP.			DESCRIPCIÓN	CRÉDITOS PRESUPUESTARIOS			GASTOS COMPROMET.	OBLIGACIONES RECONOCIDAS NETAS	PAGOS	OBLIGACIONES PENDIENTES DE PAGO A 31 DE DICIEMBRE	REMANENTES DE CRÉDITO
				INICIALES	MODIFICACIONES	DEFINITIVAS					
010	3372C	22601	Atenciones protocolarias y representativas - Personas mayores	20.750,00		20.750,00	391,60	391,60	391,60		20.358,40
010	3372C	22609	Actividades culturales y deportivas - Personas mayores				200,00	200,00	200,00		-200,00
010	3372C	22699	Otros gastos diversos - Personas mayores	1.300,00		1.300,00					1.300,00
010	3372C	22706	Estudios y trabajos técnicos - Personas mayores	44.311,28		44.311,28	44.753,90	43.310,39	39.867,77	3.442,62	1.000,89
010	3372D	22300	TRANSPORTES - Personas mayores	1.299,40		1.299,40					1.299,40
010	3372D	22706	Estudios y trabajos técnicos - Personas Mayores	3.860,76	1.175,48	5.036,24	3.114,93	889,98	889,98		4.146,26
010	3372E	22706	Estudios y trabajos técnicos - Personas Mayores		60.000,00	60.000,00	9.441,63	7.840,80		7.840,80	52.159,20
010	3372Y	48100	Premios, becas y pensiones estud. invest. - Personas mayores								
010	3372Z	21500	Reparación de mobiliario - Personas Mayores				128,26	128,26	128,26		-128,26
010	3372Z	22000	Material de oficina - Personas Mayores								
010	3372Z	22105	Productos alimenticios - Personas Mayores								
010	3372Z	22699	Otros gastos diversos - Personas Mayores				245,22	245,22		245,22	-245,22
010	3372Z	23030	Dietas del personal - Personas mayores	50,00		50,00					50,00
010	3372Z	23130	Gastos locomoción - Personas mayores	100,00		100,00	304,00	304,00	304,00		-204,00
011	2313	62500	Mobiliario y enseres - Diversidad funcional		4.002,70	4.002,70					4.002,70
011	2313	62510	Equipamiento audiovisual - Diversidad funcional		12.000,00	12.000,00					12.000,00
011	2313A	22601	Atenciones protocolarias y representativas - Diversidad func				500,00	500,00	500,00		-500,00
011	2313A	22602	Publicidad y propaganda - Diversidad funcional				172,72	172,72	172,72		-172,72
011	2313A	22609	Actividades culturales y deportivas - Diversidad funcional	2.000,00		2.000,00	915,00	915,00	915,00		1.085,00
011	2313Y	48002	A Familias e Instit. sin fines de lucro - Diversidad	6.000,00		6.000,00					6.000,00
011	2313Z	22204	Servicio de Mensajería - Diversidad Funcional								
011	2313Z	22699	Otros gastos diversos - Diversidad funcional	95,00		95,00					95,00
011	2313Z	22706	Estudios y trabajos técnicos - Diversidad funcional	605,00		605,00					605,00
011	3110	62904	Equipamiento sanitario - Salud		5.000,00	5.000,00	2.239,47	2.239,47	1.589,70	649,77	2.760,53
011	3110A	22104	Vestuario - Salud								
011	3110A	22106	Productos farmacéuticos y material sanitario - Salud	520,00		520,00	101,80				520,00
011	3110A	22502	Tributos de las Entidades locales - Salud				150,00	150,00		150,00	-150,00
011	3110A	22699	Otros gastos diversos - Salud								
			Suma	75.670.435,66	37.909.351,74	113.579.787,40	84.254.390,88	76.828.946,72	71.791.191,73	5.037.754,99	36.750.840,68

ESTADO DE LIQUIDACIÓN DEL PRESUPUESTO

I. LIQUIDACIÓN DEL PRESUPUESTO DE GASTOS

APLICACIÓN PRESUP.			DESCRIPCIÓN	CRÉDITOS PRESUPUESTARIOS			GASTOS COMPROMET.	OBLIGACIONES RECONOCIDAS NETAS	PAGOS	OBLIGACIONES PENDIENTES DE PAGO A 31 DE DICIEMBRE	REMANENTES DE CRÉDITO
				INICIALES	MODIFICACIONES	DEFINITIVAS					
011	3110A	22700	Limpieza y aseo - Salud								
011	3110A	22706	Estudios y trabajos técnicos - Salud	121.650,04	65.000,00	186.650,04	119.527,07	119.145,92	119.145,92		67.504,12
011	3110B	22000	Material de oficina - Salud								
011	3110B	22001	Prensa, revistas, libros y otras publicaciones - Salud								
011	3110B	22106	Productos farmacéuticos y material sanitario - Salud	400,00		400,00					400,00
011	3110B	22602	Publicidad y propaganda - Salud								
011	3110B	22606	Reuniones, conferencias y cursos - Salud								
011	3110C	22001	Prensa, revistas, libros y otras publicaciones - Salud								
011	3110C	22106	Productos farmacéuticos y material sanitario - Salud	1.500,00		1.500,00					1.500,00
011	3110C	22602	Publicidad y propaganda - Salud								
011	3110C	22606	Reuniones, conferencias y cursos - Salud								
011	3110C	22699	Otros gastos diversos - Salud	3.500,00		3.500,00	641,40	641,40	641,40		2.858,60
011	3110C	22700	Limpieza y aseo - Salud								
011	3110D	22106	Productos farmacéuticos y material sanitario - Salud	500,00		500,00	212,96	212,96	212,96		287,04
011	3110D	22204	Servicio de Mensajería - Salud	600,00		600,00	39,89	39,89	39,89		560,11
011	3110D	22699	Otros gastos diversos - Salud								
011	3110E	22106	Productos farmacéuticos y material sanitario - Salud								
011	3110E	22602	Publicidad y propaganda - Salud								
011	3110E	22699	Otros gastos diversos - Salud								
011	3110E	22706	Estudios y trabajos técnicos - Salud	5.000,00	-5.000,00						
011	3110F	22602	Publicidad y propaganda - Salud								
011	3110F	22699	Otros gastos diversos - Salud								
011	3110F	22706	Estudios y trabajos técnicos - Salud								
011	3110Y	46201	Transf cte al ayto Alcobendas: Convenio laboratorio - Salud								
011	3110Y	48900	Otras transferencias - Salud	10.000,00		10.000,00					10.000,00
011	3110Y	48901	Transferencias FEMP y FMM - Salud	2.000,00		2.000,00	2.000,00	2.000,00	2.000,00		
011	3110Z	22106	Productos farmacéuticos y material sanitario - Salud	5.000,00	172.500,00	177.500,00	172.581,74	172.500,00	172.500,00		5.000,00
011	3110Z	22199	Otros suministros - Salud				3.671,14	3.671,14	3.671,14		-3.671,14
011	3110Z	22204	Servicio de Mensajería - Salud				268,46	228,57	228,57		-228,57
011	3110Z	22602	Publicidad y propaganda - Salud				5.384,50	5.384,50	5.384,50		-5.384,50
011	3110Z	22699	Otros gastos diversos - Salud	2.000,00		2.000,00	15.040,30	15.040,30	15.040,30		-13.040,30
011	3110Z	22700	Limpieza y aseo - Salud	203.000,00		203.000,00	84.397,50	84.397,50	84.397,50		118.602,50
			Suma	76.025.585,70	38.141.851,74	114.167.437,44	84.658.155,84	77.232.208,90	72.194.453,91	5.037.754,99	36.935.228,54

ESTADO DE LIQUIDACIÓN DEL PRESUPUESTO

I. LIQUIDACIÓN DEL PRESUPUESTO DE GASTOS

APLICACIÓN PRESUP.			DESCRIPCIÓN	CRÉDITOS PRESUPUESTARIOS			GASTOS COMPROMET.	OBLIGACIONES RECONOCIDAS NETAS	PAGOS	OBLIGACIONES PENDIENTES DE PAGO A 31 DE DICIEMBRE	REMANENTES DE CRÉDITO
				INICIALES	MODIFICACIONES	DEFINITIVAS					
011	3110Z	22706	Estudios y trabajos técnicos - Salud								
011	3110Z	23030	Dietas - Salud								
011	3110Z	23130	Gastos de locomoción - Salud				147,50	147,50	147,50		-147,50
011	4313A	22104	Vestuario - Comercio Ambulante				387,20	387,20	387,20		-387,20
011	4313A	22602	Publicidad y propaganda - Comercio Ambulante				1.051,34	1.051,34	1.051,34		-1.051,34
011	4313A	22699	Otros gastos diversos - Comercio ambulante	500,00							500,00
011	4313A	22706	Estudios y trabajos técnicos	500,00							500,00
011	4930A	22602	Publicidad y propaganda - Consumo:OMIC	3.800,00							3.800,00
011	4930B	22001	Prensa, revistas, libros y otras publicaciones - OMIC								
011	4930B	22602	Publicidad y propaganda - Consumo: OMIC				3.643,43	3.643,43	3.643,43		-3.643,43
011	4930B	22699	Otros gastos diversos - Consumo OMIC								
011	4930B	22706	Estudios y trabajos técnicos - Consumo: OMIC								
011	4930Q	22602	Publicidad y propaganda - Consumo: OMIC	1.000,00							1.000,00
011	4930Z	22001	Prensa, revistas, libros y otras publicaciones -Consumo OMIC								
011	4930Z	22204	Servicio de Mensajería - Consumo: OMIC	200,00							200,00
011	4930Z	23030	Dietas personal - Consumo: OMIC	150,00							150,00
011	4930Z	23130	Gastos de locomoción - Consumo: OMIC	150,00							150,00
			Suma	76.031.885,70	38.141.851,74	114.173.737,44	84.663.385,31	77.237.438,37	72.199.683,38	5.037.754,99	36.936.299,07

10. ESTADO DE LIQUIDACIÓN DEL PRESUPUESTO DE GASTOS

2.- Resumen por clasificación económica del gasto

ESTADO DE LIQUIDACIÓN DEL PRESUPUESTO DE GASTOS: RESUMEN POR CLASIFICACIÓN ECONÓMICA

Capítulo: 1 GASTOS DE PERSONAL

ARTÍCULO	CONCEPTO SUBCONCEPTO	CRÉDITOS PRESUPUESTARIOS			GASTOS COMPROMET.	OBLIGACIONES RECONOCIDAS NETAS	PAGOS	OBLIGACIONES PENDIENTES DE PAGO A 31 DE DICIEMBRE	REMANENTES DE CRÉDITO
		INICIALES	MODIFICACIONES	DEFINITIVAS					
10	Órganos de gobierno y personal directivo								
100	Retribuciones básicas y otras remuneraciones de los miembros								
10000	Retribuciones básicas	935.126,57		935.126,57	943.808,44	943.808,44	943.808,44		-8.681,87
	Total Concepto	935.126,57		935.126,57	943.808,44	943.808,44	943.808,44		-8.681,87
	Total Artículo.	935.126,57		935.126,57	943.808,44	943.808,44	943.808,44		-8.681,87
11	Personal eventual								
110	Retribuciones básicas y otras remuneraciones del personal ev								
11000	Retribuciones básicas	726.632,60		726.632,60	738.017,79	738.017,79	738.017,79		-11.385,19
	Total Concepto	726.632,60		726.632,60	738.017,79	738.017,79	738.017,79		-11.385,19
117	Contribuciones a planes y fondos de pensiones								
11700	P. eventual: Contribuciones a planes y fondos de pensión	8.816,00		8.816,00	5.811,73	5.811,73		5.811,73	3.004,27
	Total Concepto	8.816,00		8.816,00	5.811,73	5.811,73		5.811,73	3.004,27
	Total Artículo.	735.448,60		735.448,60	743.829,52	743.829,52	738.017,79	5.811,73	-8.380,92
12	Personal Funcionario								
120	Retribuciones básicas								
12000	Sueldos del Grupo A1	533.212,43	56.149,98	589.362,41	546.667,58	546.667,58	546.667,58		42.694,83
12001	Sueldos del Grupo A2	837.116,98	262.690,71	1.099.807,69	893.760,14	893.760,14	893.760,14		206.047,55
12003	Sueldos del Grupo C1	845.889,06	219.702,58	1.065.591,64	1.438.896,61	1.438.896,61	1.438.896,61		-373.304,97
12004	Sueldos del Grupo C2	2.064.766,25	58.229,37	2.122.995,62	1.878.390,63	1.878.390,63	1.878.390,63		244.604,99
12005	Sueldos del Grupo E	928.394,42		928.394,42	298.078,01	298.078,01	298.078,01		630.316,41
12006	Trienios	1.167.145,69		1.167.145,69	1.105.572,45	1.105.572,45	1.105.572,45		61.573,24
	Total Concepto	6.376.524,83	596.772,64	6.973.297,47	6.161.365,42	6.161.365,42	6.161.365,42		811.932,05
121	Retribuciones complementarias								
12100	Complemento de destino	3.147.058,74		3.147.058,74	2.920.345,95	2.920.345,95	2.920.345,95		226.712,79

ESTADO DE LIQUIDACIÓN DEL PRESUPUESTO DE GASTOS: RESUMEN POR CLASIFICACIÓN ECONÓMICA

Capítulo: 1 GASTOS DE PERSONAL

ARTÍCULO	CONCEPTO SUBCONCEPTO	CRÉDITOS PRESUPUESTARIOS			GASTOS COMPROMET.	OBLIGACIONES RECONOCIDAS NETAS	PAGOS	OBLIGACIONES PENDIENTES DE PAGO A 31 DE DICIEMBRE	REMANENTES DE CRÉDITO
		INICIALES	MODIFICACIONES	DEFINITIVAS					
	12101 Complemento específico	8.357.330,22		8.357.330,22	7.707.479,48	7.707.479,48	7.707.479,48		649.850,74
	Total Concepto	11.504.388,96		11.504.388,96	10.627.825,43	10.627.825,43	10.627.825,43		876.563,53
	127 Contribuciones a planes y fondos de								
	12700 P. funcionario: Contribuciones a planes y fondos de pensión	222.256,00		222.256,00	192.243,07	192.243,07		192.243,07	30.012,93
	Total Concepto	222.256,00		222.256,00	192.243,07	192.243,07		192.243,07	30.012,93
	Total Artículo.	18.103.169,79	596.772,64	18.699.942,43	16.981.433,92	16.981.433,92	16.789.190,85	192.243,07	1.718.508,51
13	Personal Laboral								
	130 Laboral Fijo								
	13000 Retribuciones básicas	1.015.024,01		1.015.024,01	997.790,33	997.790,33	997.790,33		17.233,68
	13001 Horas extraordinarias	24.500,00		24.500,00	9.923,16	9.923,16	9.923,16		14.576,84
	13002 Otras remuneraciones	1.563.888,03		1.563.888,03	1.489.188,76	1.489.188,76	1.489.188,76		74.699,27
	Total Concepto	2.603.412,04		2.603.412,04	2.496.902,25	2.496.902,25	2.496.902,25		106.509,79
	131 Laboral temporal								
	13100 P. laboral temporal: Retribuciones	422.502,95	54.833,84	477.336,79	504.040,10	504.040,10	504.040,10		-26.703,31
	13101 Horas estraordinarias				1.339,68	1.339,68	1.339,68		-1.339,68
	Total Concepto	422.502,95	54.833,84	477.336,79	505.379,78	505.379,78	505.379,78		-28.042,99
	137 Contribuciones a planes y fondos de pensiones								
	13700 P. laboral: Contribuciones a planes y fondos de pensión	25.520,00		25.520,00	35.296,65	35.296,65		35.296,65	-9.776,65
	Total Concepto	25.520,00		25.520,00	35.296,65	35.296,65		35.296,65	-9.776,65
	Total Artículo.	3.051.434,99	54.833,84	3.106.268,83	3.037.578,68	3.037.578,68	3.002.282,03	35.296,65	68.690,15
14	Otro personal								
	143 Otro personal								
	14300 Otro personal: Sueldos Grupo A1	15.928,10		15.928,10	24.198,91	24.198,91	24.198,91		-8.270,81
	14301 Otro personal: Sueldos Grupo A2	42.014,59	130.000,00	172.014,59	83.075,05	83.075,05	83.075,05		88.939,54

ESTADO DE LIQUIDACIÓN DEL PRESUPUESTO DE GASTOS: RESUMEN POR CLASIFICACIÓN ECONÓMICA

Capítulo: 1 GASTOS DE PERSONAL

ARTÍCULO	CONCEPTO SUBCONCEPTO	CRÉDITOS PRESUPUESTARIOS			GASTOS COMPROMET.	OBLIGACIONES RECONOCIDAS NETAS	PAGOS	OBLIGACIONES PENDIENTES DE PAGO A 31 DE DICIEMBRE	REMANENTES DE CRÉDITO
		INICIALES	MODIFICACIONES	DEFINITIVAS					
	14303 Otro personal: Sueldos Grupo C1	96.545,16	19.576,77	116.121,93	95.015,22	95.015,22	95.015,22		21.106,71
	14304 Otro personal: Sueldo Grupo C2	18.185,26	30.500,00	48.685,26	35.944,04	35.944,04	35.944,04		12.741,22
	14305 Otro personal: Sueldo E (AP)	8.332,94		8.332,94	24.450,31	24.450,31	24.450,31		-16.117,37
	14306 Otro personal: Trienios	3.598,35		3.598,35	5.013,28	5.013,28	5.013,28		-1.414,93
	14307 Otro personal: Complemento de destino	102.582,63		102.582,63	144.720,72	144.720,72	144.720,72		-42.138,09
	14308 Otro personal: Complemento específico	236.496,23		236.496,23	351.771,61	351.771,61	351.771,61		-115.275,38
	Total Concepto	523.683,26	180.076,77	703.760,03	764.189,14	764.189,14	764.189,14		-60.429,11
	Total Artículo.	523.683,26	180.076,77	703.760,03	764.189,14	764.189,14	764.189,14		-60.429,11
15	Incentivos al rendimiento								
	150 Productividad								
	15000 Productividad	131.392,44		131.392,44	122.244,70	122.244,70	122.244,70		9.147,74
	Total Concepto	131.392,44		131.392,44	122.244,70	122.244,70	122.244,70		9.147,74
	151 Gratificaciones								
	15100 Gratificaciones	272.807,98		272.807,98	349.706,50	349.706,50	349.706,50		-76.898,52
	Total Concepto	272.807,98		272.807,98	349.706,50	349.706,50	349.706,50		-76.898,52
	152 Otros incentivos al rendimiento								
	15200 Otros incentivos al rendimiento	20.000,00		20.000,00	67.363,62	67.363,62	67.363,62		-47.363,62
	15201 Compensación por impartir cursos de formación interna	10.500,00		10.500,00					10.500,00
	Total Concepto	30.500,00		30.500,00	67.363,62	67.363,62	67.363,62		-36.863,62
	153 Complemento de dedicación especial								
	15303 Complemento jornada partida	28.161,84		28.161,84	24.828,19	24.828,19	24.828,19		3.333,65
	15304 Complemento jornada tarde	19.084,56		19.084,56	16.122,08	16.122,08	16.122,08		2.962,48
	15305 Complemento jornada en fin de semana o festivos	99.500,00		99.500,00	97.726,57	97.726,57	97.726,57		1.773,43
	15306 Complemento disponibilidad Brigada Inc. / Guardia Cementerio	9.100,00		9.100,00	8.073,61	8.073,61	8.073,61		1.026,39

ESTADO DE LIQUIDACIÓN DEL PRESUPUESTO DE GASTOS: RESUMEN POR CLASIFICACIÓN ECONÓMICA

Capítulo: 1 GASTOS DE PERSONAL

ARTÍCULO	CONCEPTO SUBCONCEPTO	CRÉDITOS PRESUPUESTARIOS			GASTOS COMPROMET.	OBLIGACIONES RECONOCIDAS NETAS	PAGOS	OBLIGACIONES PENDIENTES DE PAGO A 31 DE DICIEMBRE	REMANENTES DE CRÉDITO
		INICIALES	MODIFICACIONES	DEFINITIVAS					
	15307 Complemento por asistencia a comisiones	5.000,00		5.000,00	3.815,24	3.815,24	3.815,24		1.184,76
	15309 Complemento asistencia a juicios	18.500,00		18.500,00	14.800,42	14.800,42	14.800,42		3.699,58
	15312 Complemento Nocturnidad	38.300,00		38.300,00	28.344,53	28.344,53	28.344,53		9.955,47
	15313 Complemento Turnicidad	20.100,00		20.100,00	17.575,65	17.575,65	17.575,65		2.524,35
	Total Concepto	237.746,40		237.746,40	211.286,29	211.286,29	211.286,29		26.460,11
	Total Artículo.	672.446,82		672.446,82	750.601,11	750.601,11	750.601,11		-78.154,29
16	Cuotas, prestaciones y gastos sociales a cargo del empleador								
	160 Cuotas sociales								
	16000 Seguridad Social	6.774.642,55	272.190,85	7.046.833,40	7.250.668,11	7.250.668,11	6.717.259,02	533.409,09	-203.834,71
	Total Concepto	6.774.642,55	272.190,85	7.046.833,40	7.250.668,11	7.250.668,11	6.717.259,02	533.409,09	-203.834,71
	162 Gastos sociales del personal								
	16200 Formación y perfeccionamiento del personal	103.561,00		103.561,00	26.063,02	14.380,42	13.950,25	430,17	89.180,58
	16204 Acción social	465.035,00		465.035,00	489.413,18	489.413,18	489.413,18		-24.378,18
	16205 Seguros	78.700,00		78.700,00	77.549,81	77.549,81	77.549,81		1.150,19
	Total Concepto	647.296,00		647.296,00	593.026,01	581.343,41	580.913,24	430,17	65.952,59
	Total Artículo.	7.421.938,55	272.190,85	7.694.129,40	7.843.694,12	7.832.011,52	7.298.172,26	533.839,26	-137.882,12
	Total Capítulo	31.443.248,58	1.103.874,10	32.547.122,68	31.065.134,93	31.053.452,33	30.286.261,62	767.190,71	1.493.670,35

ESTADO DE LIQUIDACIÓN DEL PRESUPUESTO DE GASTOS: RESUMEN POR CLASIFICACIÓN ECONÓMICA

Capítulo: 2 GASTOS CORRIENTES EN BIENES Y SERVICIOS

ARTÍCULO	CONCEPTO SUBCONCEPTO	CRÉDITOS PRESUPUESTARIOS			GASTOS COMPROMET.	OBLIGACIONES RECONOCIDAS NETAS	PAGOS	OBLIGACIONES PENDIENTES DE PAGO A 31 DE DICIEMBRE	REMANENTES DE CRÉDITO
		INICIALES	MODIFICACIONES	DEFINITIVAS					
21000	Conservación de infraestructura y bienes naturales	12.551,00		12.551,00	12.551,00	12.551,00	12.551,00		
21002	Conservación y mantenimiento de zonas verdes	4.021.738,76	37.700,84	4.059.439,60	4.023.451,79	4.000.861,41	4.000.798,49	62,92	58.578,19
21003	Conservación y mantenimiento de soterrados								
21004	Conservación y mantenimiento de la red de alcantarillado	40.000,00	-12.000,00	28.000,00					28.000,00
21005	Conservación y mantenimiento de la red viaria	588.499,89		588.499,89	589.809,98	587.943,49	522.711,36	65.232,13	556,40
21006	Conservación y mantenimiento del alumbrado público	687.209,81		687.209,81	687.209,81	666.422,84	666.422,84		20.786,97
21007	Conservación y mantenimiento de semáforos	55.844,20		55.844,20	50.749,68	50.749,68	46.496,66	4.253,02	5.094,52
21008	Conservación y mantenimiento de áreas de juegos infantiles	125.363,44		125.363,44	121.363,44	121.363,44	121.363,44		4.000,00
	Total Concepto	5.531.207,10	25.700,84	5.556.907,94	5.485.135,70	5.439.891,86	5.370.343,79	69.548,07	117.016,08
212	Edificios y otras construcciones								
21200	REPARAC. MANTENI. EDIFICIOS Y O.CONSTRUC	437.784,26	17.983,47	455.767,73	178.090,99	173.393,41	126.264,28	47.129,13	282.374,32
21202	TRABAJOS DE PINTURA	92.400,00		92.400,00	92.181,61	92.181,61	86.272,05	5.909,56	218,39
21206	MANTENIMIENTO DE ASCENSORES	26.283,72		26.283,72	31.158,80	31.092,78	26.670,78	4.422,00	-4.809,06
21207	MANTENIMIENTO DE CLIMATIZADORES	224.411,07		224.411,07	237.721,86	236.531,04	222.531,79	13.999,25	-12.119,97
21208	MANTENIMIENTO DE EXTINTORES	55.386,03		55.386,03	35.111,29	35.111,28	32.760,09	2.351,19	20.274,75
	Total Concepto	836.265,08	17.983,47	854.248,55	574.264,55	568.310,12	494.498,99	73.811,13	285.938,43
213	Maquinaria, instalaciones técnicas y utillaje								
21300	Maquinaria, instalaciones técnicas y utillaje	17.105,00	-4.701,00	12.404,00	9.495,08	9.495,08	9.007,51	487,57	2.908,92
21301	Contadores de suministro de energía eléctrica								
	Total Concepto	17.105,00	-4.701,00	12.404,00	9.495,08	9.495,08	9.007,51	487,57	2.908,92
214	Elementos de transporte								
21400	Rep. y conservación material de transporte	28.500,00	406,91	28.906,91	22.251,81	20.391,57	18.766,40	1.625,17	8.515,34
	Total Concepto	28.500,00	406,91	28.906,91	22.251,81	20.391,57	18.766,40	1.625,17	8.515,34

ESTADO DE LIQUIDACIÓN DEL PRESUPUESTO DE GASTOS: RESUMEN POR CLASIFICACIÓN ECONÓMICA

Capítulo: 2 GASTOS CORRIENTES EN BIENES Y SERVICIOS

ARTÍCULO	CONCEPTO SUBCONCEPTO	CRÉDITOS PRESUPUESTARIOS			GASTOS COMPROMET.	OBLIGACIONES RECONOCIDAS NETAS	PAGOS	OBLIGACIONES PENDIENTES DE PAGO A 31 DE DICIEMBRE	REMANENTES DE CRÉDITO
		INICIALES	MODIFICACIONES	DEFINITIVAS					
215	Mobiliario								
21500	REP. Y CONSERV. DE MOBILIARIO Y ENSERES	2.100,00	7.744,00	9.844,00	10.178,04	10.178,04	2.434,04	7.744,00	-334,04
21501	REPARACION MATERIAL AUDIOVISUAL	2.150,00		2.150,00					2.150,00
	Total Concepto	4.250,00	7.744,00	11.994,00	10.178,04	10.178,04	2.434,04	7.744,00	1.815,96
216	Equipos para procesos de información								
21600	REP. Y CONSERV. DE EQUIPOS PARA EL PROCESO DE INFORMACION	32.009,91		32.009,91	26.261,38	26.261,38	25.992,66	268,72	5.748,53
	Total Concepto	32.009,91		32.009,91	26.261,38	26.261,38	25.992,66	268,72	5.748,53
219	Otro inmovilizado material								
21900	REP. Y CONSERV. OTRO INMOV. MATERIAL	1.000,00		1.000,00	290,40	290,40	290,40		709,60
21901	Reparación y adquis. de terminales telefónicos				1.047,13	1.047,13	1.047,13		-1.047,13
	Total Concepto	1.000,00		1.000,00	1.337,53	1.337,53	1.337,53		-337,53
	Total Artículo.	6.450.337,09	47.134,22	6.497.471,31	6.128.924,09	6.075.865,58	5.922.380,92	153.484,66	421.605,73
22	Material, suministros y otros								
220	Material de oficina								
22000	Ordinario no inventariable	68.565,00		68.565,00	23.870,01	22.563,54	21.504,58	1.058,96	46.001,46
22001	Prensa, revistas, libros y otras publicaciones	53.480,80		53.480,80	49.798,31	44.981,01	44.153,10	827,91	8.499,79
22002	Material informático no inventariable	29.488,45		29.488,45	11.172,66	9.335,98	9.335,98		20.152,47
	Total Concepto	151.534,25		151.534,25	84.840,98	76.880,53	74.993,66	1.886,87	74.653,72
221	Suministros								
22100	Energía eléctrica	2.307.533,69	38.240,94	2.345.774,63	2.429.985,71	2.160.614,84	2.159.654,41	960,43	185.159,79
22101	Agua	1.024.634,30	12.000,00	1.036.634,30	1.039.607,47	920.071,08	908.244,49	11.826,59	116.563,22
22102	Gas	491.129,75		491.129,75	453.464,99	295.441,78	270.603,12	24.838,66	195.687,97
22103	Combustibles y carburantes	174.320,79		174.320,79	110.100,41	100.094,34	100.094,34		74.226,45
22104	Vestuario	174.430,94		174.430,94	226.120,54	220.364,99	123.497,23	96.867,76	-45.934,05

ESTADO DE LIQUIDACIÓN DEL PRESUPUESTO DE GASTOS: RESUMEN POR CLASIFICACIÓN ECONÓMICA

Capítulo: 2 GASTOS CORRIENTES EN BIENES Y SERVICIOS

ARTÍCULO	CONCEPTO SUBCONCEPTO	CRÉDITOS PRESUPUESTARIOS			GASTOS COMPROMET.	OBLIGACIONES RECONOCIDAS NETAS	PAGOS	OBLIGACIONES PENDIENTES DE PAGO A 31 DE DICIEMBRE	REMANENTES DE CRÉDITO
		INICIALES	MODIFICACIONES	DEFINITIVAS					
22105	Productos alimenticios	113.600,00	-14.822,50	98.777,50	10.337,41	8.951,40	8.330,48	620,92	89.826,10
22106	Productos farmacéuticos y material sanitario	72.255,00	172.500,00	244.755,00	262.982,94	257.238,08	252.437,44	4.800,64	-12.483,08
22107	ADQUISICIÓN DE MATERIAL DE TRANSMISIÓN	1.100,00		1.100,00					1.100,00
22108	MATERIAL DE SEÑALIZACIÓN	2.150,00		2.150,00	10.179,97	10.179,97	10.179,97		-8.029,97
22109	MATERIAL PARQUES Y JARDINES	5.300,00		5.300,00	7.448,84	7.448,84	6.887,42	561,42	-2.148,84
22110	Productos de limpieza y aseo	11.600,00		11.600,00	15.162,58	15.014,47	12.732,83	2.281,64	-3.414,47
22111	Suministros de repuestos de maquinaria, utillaje y elementos								
22112	Suministros de material electrónico, eléctrico y de telecomu				368,03	368,03		368,03	-368,03
22114	SUMINISTRO MATERIAL DE SEGURIDAD Y MUNICIONES	6.500,00		6.500,00					6.500,00
22116	TRIGENERACIÓN	948.600,00		948.600,00	948.600,00	897.856,29	818.806,29	79.050,00	50.743,71
22117	Equipamiento Policía Local (cinturones, defensas, grilletes)	54.272,78	-14.131,98	40.140,80	40.140,80	35.960,87	22.026,15	13.934,72	4.179,93
22118	Material de grabación	2.900,00		2.900,00					2.900,00
22119	Material locales de ensayo								
22199	Otros suministros	2.975,00	5.800,00	8.775,00	5.568,14	5.443,13	5.112,85	330,28	3.331,87
	Total Concepto	5.393.302,25	199.586,46	5.592.888,71	5.560.067,83	4.935.048,11	4.698.607,02	236.441,09	657.840,60
222	Comunicaciones								
22200	Servicios de telecomunicaciones	104.313,18		104.313,18	116.316,96	102.328,49	89.919,71	12.408,78	1.984,69
22201	Postales	164.750,41		164.750,41	109.240,51	109.240,51	109.240,51		55.509,90
22203	Informáticas	161.004,58	3.630,00	164.634,58	115.461,10	105.318,07	98.805,13	6.512,94	59.316,51
22204	Servicio de Mensajería	4.834,77	500,00	5.334,77	3.765,39	3.584,04	3.584,04		1.750,73
	Total Concepto	434.902,94	4.130,00	439.032,94	344.783,96	320.471,11	301.549,39	18.921,72	118.561,83
223	Transportes								
22300	TRANSPORTES	12.387,89		12.387,89	3.049,53	2.556,40	2.556,40		9.831,49
	Total Concepto	12.387,89		12.387,89	3.049,53	2.556,40	2.556,40		9.831,49

ESTADO DE LIQUIDACIÓN DEL PRESUPUESTO DE GASTOS: RESUMEN POR CLASIFICACIÓN ECONÓMICA

Capítulo: 2 GASTOS CORRIENTES EN BIENES Y SERVICIOS

ARTÍCULO	CONCEPTO SUBCONCEPTO	CRÉDITOS PRESUPUESTARIOS			GASTOS COMPROMET.	OBLIGACIONES RECONOCIDAS NETAS	PAGOS	OBLIGACIONES PENDIENTES DE PAGO A 31 DE DICIEMBRE	REMANENTES DE CRÉDITO
		INICIALES	MODIFICACIONES	DEFINITIVAS					
224	Primas de seguros								
22400	PRIMAS DE SEGUROS	243.534,53	-18.137,90	225.396,63	195.434,39	195.425,32	195.425,32		29.971,31
	Total Concepto	243.534,53	-18.137,90	225.396,63	195.434,39	195.425,32	195.425,32		29.971,31
225	Tributos								
22500	Tributos estatales	15.950,00		15.950,00	8.445,56	8.445,56	8.445,56		7.504,44
22501	Tributos de las Comunidades Autónomas	3.098.461,21		3.098.461,21	3.086.323,54	3.086.323,54	3.086.221,53	102,01	12.137,67
22502	Tributos de las Entidades locales				150,00	150,00		150,00	-150,00
	Total Concepto	3.114.411,21		3.114.411,21	3.094.919,10	3.094.919,10	3.094.667,09	252,01	19.492,11
226	Gastos diversos								
22601	Atenciones protocolarias y representativas	61.210,00	1.280,00	62.490,00	32.223,39	26.903,64	25.504,68	1.398,96	35.586,36
22602	Publicidad y propaganda	443.650,89	13.597,54	457.248,43	277.394,14	245.075,53	232.116,05	12.959,48	212.172,90
22603	Publicación en Diarios Oficiales	78.000,00		78.000,00	47.326,05	47.326,05	44.146,18	3.179,87	30.673,95
22604	Jurídicos, contenciosos	72.215,00		72.215,00	34.717,39	33.463,84	30.006,13	3.457,71	38.751,16
22605	Indemnizaciones	37.000,00	326.526,26	363.526,26	341.167,01	341.167,01	91.076,26	250.090,75	22.359,25
22606	Reuniones, conferencias y cursos	16.450,00		16.450,00	11.489,46	11.049,46	11.049,46		5.400,54
22607	Oposiciones y pruebas selectivas								
22608	FESTEJOS POPULARES	323.834,95	-169.714,50	154.120,45	107.780,34	106.282,19	106.282,19		47.838,26
22609	Actividades culturales y deportivas	350.114,37	124.241,32	474.355,69	292.572,67	272.536,90	232.888,59	39.648,31	201.818,79
22610	Multas y sanciones				499,00	499,00	499,00		-499,00
22699	Otros gastos diversos	231.839,61	24.366,06	256.205,67	73.274,90	59.279,10	46.197,03	13.082,07	196.926,57
	Total Concepto	1.614.314,82	320.296,68	1.934.611,50	1.218.444,35	1.143.582,72	819.765,57	323.817,15	791.028,78
227	Trabajos realizados por otras empresas y profesionales								
22700	Limpieza y aseo	9.938.548,86	-319.106,94	9.619.441,92	9.434.542,81	9.432.501,89	9.215.238,70	217.263,19	186.940,03
22701	Seguridad	17.611,01		17.611,01	21.150,88	19.746,08	17.243,60	2.502,48	-2.135,07
22705	Procesos electorales				1.601,08	1.601,08	1.601,08		-1.601,08

ESTADO DE LIQUIDACIÓN DEL PRESUPUESTO DE GASTOS: RESUMEN POR CLASIFICACIÓN ECONÓMICA

Capítulo: 2 GASTOS CORRIENTES EN BIENES Y SERVICIOS

ARTÍCULO	CONCEPTO SUBCONCEPTO	CRÉDITOS PRESUPUESTARIOS			GASTOS COMPROMET.	OBLIGACIONES RECONOCIDAS NETAS	PAGOS	OBLIGACIONES PENDIENTES DE PAGO A 31 DE DICIEMBRE	REMANENTES DE CRÉDITO
		INICIALES	MODIFICACIONES	DEFINITIVAS					
	22706 Estudios y trabajos técnicos	5.575.977,57	1.542.865,05	7.118.842,62	4.867.703,03	3.764.143,67	3.506.436,08	257.707,59	3.354.698,95
	22709 SERVICIO DE GRUA	331.250,00	75.000,00	406.250,00	348.032,02	348.032,02	298.313,16	49.718,86	58.217,98
	22714 EXPLOTACIÓN PUNTO LIMPIO	196.550,30		196.550,30	200.366,65	200.366,65	197.548,80	2.817,85	-3.816,35
	22715 Vigilancia postclausura vertedero inertes	65.000,00		65.000,00					65.000,00
	22719 Asistencia técnica aplicaciones informáticas	335.505,81		335.505,81	256.641,53	242.974,08	231.858,63	11.115,45	92.531,73
	22720 EJECUCIONES SUBSIDIARIAS	40.000,00	-30.000,00	10.000,00					10.000,00
	22799 Otros trabajos realizados por otras empresas y profesionales								
	Total Concepto	16.500.443,55	1.268.758,11	17.769.201,66	15.130.038,00	14.009.365,47	13.468.240,05	541.125,42	3.759.836,19
	Total Artículo.	27.464.831,44	1.774.633,35	29.239.464,79	25.631.578,14	23.778.248,76	22.655.804,50	1.122.444,26	5.461.216,03
23	Indemnizaciones por razón del servicio								
	230 Dietas								
	23000 De los miembros de los órganos de gobierno	2.000,00		2.000,00					2.000,00
	23030 DIETAS DEL PERSONAL	4.155,00		4.155,00	180,04	180,04	180,04		3.974,96
	Total Concepto	6.155,00		6.155,00	180,04	180,04	180,04		5.974,96
	231 Locomoción								
	23100 De los miembros de los órganos de gobierno	2.000,00		2.000,00	46,26	46,26	40,81	5,45	1.953,74
	23120 Del personal no directivo								
	23130 GASTOS DE LOCOMOCION	4.875,00		4.875,00	746,01	746,01	725,76	20,25	4.128,99
	Total Concepto	6.875,00		6.875,00	792,27	792,27	766,57	25,70	6.082,73
	233 Otras indemnizaciones								
	23300 Dietas cargos electivos: Asistencia a órganos colegiados	61.300,00		61.300,00	48.811,05	48.811,05	48.811,05		12.488,95
	23301 INDEMNIZACIONES POR ASISTENCIA A TRIBUNALES	3.000,00		3.000,00	5.298,86	5.298,86	5.298,86		-2.298,86
	23303 Otras indemnizaciones por razón del servicio				440,00	440,00		440,00	-440,00
	Total Concepto	64.300,00		64.300,00	54.549,91	54.549,91	54.109,91	440,00	9.750,09

ESTADO DE LIQUIDACIÓN DEL PRESUPUESTO DE GASTOS: RESUMEN POR CLASIFICACIÓN ECONÓMICA

Capítulo: 2 GASTOS CORRIENTES EN BIENES Y SERVICIOS

ARTÍCULO	CONCEPTO SUBCONCEPTO	CRÉDITOS PRESUPUESTARIOS			GASTOS COMPROMET.	OBLIGACIONES RECONOCIDAS NETAS	PAGOS	OBLIGACIONES PENDIENTES DE PAGO A 31 DE DICIEMBRE	REMANENTES DE CRÉDITO
		INICIALES	MODIFICACIONES	DEFINITIVAS					
	Total Artículo.	77.330,00		77.330,00	55.522,22	55.522,22	55.056,52	465,70	21.807,78
24	Gastos de publicaciones								
	240 Gastos de edición y distribución								
	24000 Gastos de edición y distribución de publicaciones	900,00		900,00	1.892,87	875,56	875,56		24,44
	Total Concepto	900,00		900,00	1.892,87	875,56	875,56		24,44
	Total Artículo.	900,00		900,00	1.892,87	875,56	875,56		24,44
	Total Capítulo	34.421.216,08	1.860.391,79	36.281.607,87	32.249.087,41	30.322.552,73	29.000.802,70	1.321.750,03	5.959.055,14

ESTADO DE LIQUIDACIÓN DEL PRESUPUESTO DE GASTOS: RESUMEN POR CLASIFICACIÓN ECONÓMICA

Capítulo: 3 GASTOS FINANCIEROS

ARTÍCULO	CONCEPTO SUBCONCEPTO	CRÉDITOS PRESUPUESTARIOS			GASTOS COMPROMET.	OBLIGACIONES RECONOCIDAS NETAS	PAGOS	OBLIGACIONES PENDIENTES DE PAGO A 31 DE DICIEMBRE	REMANENTES DE CRÉDITO
		INICIALES	MODIFICACIONES	DEFINITIVAS					
35	Intereses de demora y otros gastos financieros								
	352 Intereses de demora								
	35200 Intereses de demora	325.000,00	-87.476,26	237.523,74	217.252,04	217.252,04	187.940,03	29.312,01	20.271,70
	Total Concepto	325.000,00	-87.476,26	237.523,74	217.252,04	217.252,04	187.940,03	29.312,01	20.271,70
	359 Otros gastos financieros								
	35900 OTROS GASTOS FINANCIEROS	210.000,00		210.000,00	160.730,40	132.002,65	106.653,66	25.348,99	77.997,35
	Total Concepto	210.000,00		210.000,00	160.730,40	132.002,65	106.653,66	25.348,99	77.997,35
	Total Artículo.	535.000,00	-87.476,26	447.523,74	377.982,44	349.254,69	294.593,69	54.661,00	98.269,05
	Total Capítulo	535.000,00	-87.476,26	447.523,74	377.982,44	349.254,69	294.593,69	54.661,00	98.269,05

ESTADO DE LIQUIDACIÓN DEL PRESUPUESTO DE GASTOS: RESUMEN POR CLASIFICACIÓN ECONÓMICA

Capítulo: 4 TRANSFERENCIAS CORRIENTES

ARTÍCULO	CONCEPTO SUBCONCEPTO	CRÉDITOS PRESUPUESTARIOS			GASTOS COMPROMET.	OBLIGACIONES RECONOCIDAS NETAS	PAGOS	OBLIGACIONES PENDIENTES DE PAGO A 31 DE DICIEMBRE	REMANENTES DE CRÉDITO
		INICIALES	MODIFICACIONES	DEFINITIVAS					
42	A la Administración del Estado								
423	A sociedades mercantiles estatales, entidades públicas empre								
42391	TRANSF. AL CENTRO DE ZONA DE LA UNED	71.600,00		71.600,00	71.591,82	71.591,82	71.591,82		8,18
	Total Concepto	71.600,00		71.600,00	71.591,82	71.591,82	71.591,82		8,18
	Total Artículo.	71.600,00		71.600,00	71.591,82	71.591,82	71.591,82		8,18
46	A Entidades Locales								
462	A Ayuntamientos								
46201	TRANSF. CTE. AL AYTO. ALCOBENDAS: CONVENIO LABORATORIO								
46202	TRANS.AYTO.ALC. Y COLL. VILL. - RED NOROESTE DIV. CIENCIA								
	Total Concepto								
467	A Consorcios								
46710	TRANSF. CTM - CONSORCIO TRANSPORTES MADRID (CONVENIO)	21.982,05		21.982,05	5.471,86	5.471,86	5.471,86		16.510,19
	Total Concepto	21.982,05		21.982,05	5.471,86	5.471,86	5.471,86		16.510,19
	Total Artículo.	21.982,05		21.982,05	5.471,86	5.471,86	5.471,86		16.510,19
47	A Empresas privadas								
470	Subvenciones para fomento del empleo								
47001	SUBV. A LA GENERACION DE EMPLEO	6.000,00		6.000,00	4.000,00	4.000,00	4.000,00		2.000,00
	Total Concepto	6.000,00		6.000,00	4.000,00	4.000,00	4.000,00		2.000,00
479	Otras subvenciones a Empresas privadas								
47901	TRANSF. GESTIÓN INDIRECTA: SERV. DEPORTES	2.887.268,01	1.187.179,81	4.074.447,82	4.013.282,55	4.013.282,55	4.013.282,55		61.165,27
47902	Transferencias a Pymes y autónomos		2.000.000,00	2.000.000,00	2.000.000,00	2.000.000,00		2.000.000,00	
47906	TRASNF. GESTIÓN INDIRECTA: SERV. DEPORTES (LA VIÑA)	347.453,49	566.708,39	914.161,88	751.338,75	751.338,75	751.338,75		162.823,13
	Total Concepto	3.234.721,50	3.753.888,20	6.988.609,70	6.764.621,30	6.764.621,30	4.764.621,30	2.000.000,00	223.988,40

ESTADO DE LIQUIDACIÓN DEL PRESUPUESTO DE GASTOS: RESUMEN POR CLASIFICACIÓN ECONÓMICA

Capítulo: 4 TRANSFERENCIAS CORRIENTES

ARTÍCULO	CONCEPTO SUBCONCEPTO	CRÉDITOS PRESUPUESTARIOS			GASTOS COMPROMET.	OBLIGACIONES RECONOCIDAS NETAS	PAGOS	OBLIGACIONES PENDIENTES DE PAGO A 31 DE DICIEMBRE	REMANENTES DE CRÉDITO
		INICIALES	MODIFICACIONES	DEFINITIVAS					
	Total Artículo.	3.240.721,50	3.753.888,20	6.994.609,70	6.768.621,30	6.768.621,30	4.768.621,30	2.000.000,00	225.988,40
48	A Familias e Instituciones sin fines de lucro								
480	A Familias e Instituciones sin fines de lucro								
48000	ATENCIONES BENEFICAS Y ASISTENCIALES	1.483.450,00	1.209.000,00	2.692.450,00	2.202.320,44	2.168.055,84	1.800.357,65	367.698,19	524.394,16
48001	Otras transferencias a familias								
48002	A Familias e Instituciones sin fines de lucro	6.000,00		6.000,00					6.000,00
	Total Concepto	1.489.450,00	1.209.000,00	2.698.450,00	2.202.320,44	2.168.055,84	1.800.357,65	367.698,19	530.394,16
481									
48100	PREMIOS, BECAS Y PENSIONES DE ESTUDIO E INVESTIGACION	41.650,00		41.650,00	15.300,00	15.300,00	15.300,00		26.350,00
	Total Concepto	41.650,00		41.650,00	15.300,00	15.300,00	15.300,00		26.350,00
489	Otras transferencias								
48900	Otras transferencias	91.100,00	42.000,00	133.100,00	85.005,00	85.005,00	61.005,00	24.000,00	48.095,00
48901	TRANSFERENCIAS FEMP. Y FMM	18.000,00		18.000,00	17.866,46	17.866,46	17.866,46		133,54
48903	Transferencia y Subvenciones Entidades Deportivas	1.818.028,36		1.818.028,36	1.789.165,46	1.784.665,45	1.770.816,65	13.848,80	33.362,91
48904	SUBVENCIONES CABALGATA DE REYES	6.000,00		6.000,00	5.676,50	5.676,50	5.676,50		323,50
48905	SUBVENCIONES FIESTAS POPULARES				12.789,00	12.789,00	12.789,00		-12.789,00
48906	SUBVENCION BELEN MONUMENTAL	26.000,00	15.579,00	41.579,00	26.000,00	26.000,00		26.000,00	15.579,00
48907	Transf. Cooperación al desarrollo								
48908	TRANSF. COOPERACIÓN AL DESARROLLO - ACCIÓN HUMANITARIA	15.000,00		15.000,00					15.000,00
48909	TRANSF. A ASOCIACIONES	202.000,00		202.000,00	171.066,48	171.066,48	88.999,78	82.066,70	30.933,52
48910	Dotación Conv Hermandad del Stmo Cristo de los Remedios								
48911	TRANSFERNACIAS PREMIOS FESTEJOS	1.910,00		1.910,00	910,00	910,00	910,00		1.000,00
48913	APORTACIONES A ENTIDADES URB. DE CONSERVACION	330.000,00	55.000,00	385.000,00	385.000,00	385.000,00	385.000,00		

ESTADO DE LIQUIDACIÓN DEL PRESUPUESTO DE GASTOS: RESUMEN POR CLASIFICACIÓN ECONÓMICA

Capítulo: 4 TRANSFERENCIAS CORRIENTES

ARTÍCULO	CONCEPTO SUBCONCEPTO	CRÉDITOS PRESUPUESTARIOS			GASTOS COMPROMET.	OBLIGACIONES RECONOCIDAS NETAS	PAGOS	OBLIGACIONES PENDIENTES DE PAGO A 31 DE DICIEMBRE	REMANENTES DE CRÉDITO
		INICIALES	MODIFICACIONES	DEFINITIVAS					
48914	TRANSF. A LA FEDERACION ESPAÑOLA DE U.P.	2.005,00		2.005,00	1.200,00				2.005,00
48917	SUBVENCIONES ACTIVIDADES MUSICALES	24.645,25		24.645,25	24.644,70	24.644,70	24.644,70		0,55
48928	TRANSF. A COMUNIDADES DE PROPIETARIOS	75.000,00		75.000,00	62.089,66	62.089,66	60.005,48	2.084,18	12.910,34
48936	TRANSFERENCIA A LA ACOCIACIÓN ESPAÑOLA DE MUSEOLOGOS	275,00		275,00	264,00	264,00	264,00		11,00
	Total Concepto	2.609.963,61	112.579,00	2.722.542,61	2.581.677,26	2.575.977,25	2.427.977,57	147.999,68	146.565,36
	Total Artículo.	4.141.063,61	1.321.579,00	5.462.642,61	4.799.297,70	4.759.333,09	4.243.635,22	515.697,87	703.309,52
	Total Capítulo	7.475.367,16	5.075.467,20	12.550.834,36	11.644.982,68	11.605.018,07	9.089.320,20	2.515.697,87	945.816,29

ESTADO DE LIQUIDACIÓN DEL PRESUPUESTO DE GASTOS: RESUMEN POR CLASIFICACIÓN ECONÓMICA

Capítulo: 5 Fondo de Contingencia y Otros Imprevitos

ARTÍCULO	CONCEPTO SUBCONCEPTO	CRÉDITOS PRESUPUESTARIOS			GASTOS COMPROMET.	OBLIGACIONES RECONOCIDAS NETAS	PAGOS	OBLIGACIONES PENDIENTES DE PAGO A 31 DE DICIEMBRE	REMANENTES DE CRÉDITO
		INICIALES	MODIFICACIONES	DEFINITIVAS					
50	Dotación al Fondo de Contingencia de ejec. presupuestaria								
	500 Fondo de Contingencia de ejec. presup. Art 31 Ley 2/2012								
	50000 Fondo de Contingencia de Ejec. Presup. Art 31 Ley 2/2012	371.186,30		371.186,30				371.186,30	
	50001 Fondo de Contingencia Emergencia Sanitaria COVID-19	1.243.439,30		1.243.439,30				1.243.439,30	
	Total Concepto	1.614.625,60		1.614.625,60				1.614.625,60	
	Total Artículo.	1.614.625,60		1.614.625,60				1.614.625,60	
	Total Capítulo	1.614.625,60		1.614.625,60				1.614.625,60	

ESTADO DE LIQUIDACIÓN DEL PRESUPUESTO DE GASTOS: RESUMEN POR CLASIFICACIÓN ECONÓMICA

Capítulo: 6 INVERSIONES REALES

ARTÍCULO	CONCEPTO SUBCONCEPTO	CRÉDITOS PRESUPUESTARIOS			GASTOS COMPROMET.	OBLIGACIONES RECONOCIDAS NETAS	PAGOS	OBLIGACIONES PENDIENTES DE PAGO A 31 DE DICIEMBRE	REMANENTES DE CRÉDITO
		INICIALES	MODIFICACIONES	DEFINITIVAS					
60	Inversión nueva en infraestructuras y bienes destinados al u								
	606								
	60600 EXPROPIACIONES		182.597,13	182.597,13					182.597,13
	Total Concepto		182.597,13	182.597,13					182.597,13
	609 Otras inversiones nuevas en infraestructuras y bienes destin								
	60920 Actuaciones varias en parques y jardines	102.345,83	331.696,98	434.042,81	203.208,30	158.304,46	158.304,46		275.738,35
	60922 Proyecto Life Olmos		13.912,63	13.912,63	5.233,25	5.233,25	5.233,25		8.679,38
	60923 Áreas de juegos infantiles Dehesa Vieja y Tempranales (PIR)		976.470,00	976.470,00	873.762,21				976.470,00
	60925 Mobiliario urbano y juegos infantiles		153.677,04	153.677,04	140.514,46	97.488,16	97.488,16		56.188,88
	60926 Mobiliario urbano: Reposición de papeleras		24.529,55	24.529,55	0,01				24.529,55
	60928 Acondicionamiento acceso a la vía de servicio A1								
	60930 Parque Urbano ZO 13 del PGOU "Parque de la Marina"		11.014.048,02	11.014.048,02	160.300,80				11.014.048,02
	60932 ALUMBRADO DE PARQUES		1.109,47	1.109,47					1.109,47
	Total Concepto	102.345,83	12.515.443,69	12.617.789,52	1.383.019,03	261.025,87	261.025,87		12.356.763,65
	Total Artículo.	102.345,83	12.698.040,82	12.800.386,65	1.383.019,03	261.025,87	261.025,87		12.539.360,78
61	Inversiones de reposición en infraestructuras y bienes desti								
	619 Otras inversiones de reposición en infraestructuras y bienes								
	619 Otras inversiones de reposición en infraestructuras y bienes		13.837,29	13.837,29					13.837,29
	61903 Otras obras de reposición y remodelación		22.383,35	22.383,35	369,18				22.383,35
	61904 Colectores		113.915,40	113.915,40					113.915,40
	61906 Mantenimiento de la red viaria (Contrata)		1.824.024,31	1.824.024,31	1.740.725,11	1.667.618,07	1.667.618,07		156.406,24
	61907 Inversiones en la red de saneamiento y alcantarillado		495.285,15	495.285,15	30.903,75				495.285,15
	61908 Red semafórica		22.423,04	22.423,04					22.423,04

ESTADO DE LIQUIDACIÓN DEL PRESUPUESTO DE GASTOS: RESUMEN POR CLASIFICACIÓN ECONÓMICA

Capítulo: 6 INVERSIONES REALES

ARTÍCULO	CONCEPTO SUBCONCEPTO	CRÉDITOS PRESUPUESTARIOS			GASTOS COMPROMET.	OBLIGACIONES RECONOCIDAS NETAS	PAGOS	OBLIGACIONES PENDIENTES DE PAGO A 31 DE DICIEMBRE	REMANENTES DE CRÉDITO
		INICIALES	MODIFICACIONES	DEFINITIVAS					
61909	Adaptación mobiliario y señalización en viales		171.820,00	171.820,00	7.139,00	7.139,00	7.139,00		164.681,00
61911	Asfaltado de calles y vías urbanas		558.248,17	558.248,17	12.221,00				558.248,17
61912	Subsanación deficiencias urbanización ámbito AR1 Tempranales		9.620,08	9.620,08	142,07				9.620,08
61914	Adecuación de pasos de peatones del casco urbano		460.990,00	460.990,00	10.708,50	10.708,50	10.708,50		450.281,50
61915	Remodelación ámbito Parque La Marina		1.287,35	1.287,35					1.287,35
61917	Adecuación EDARs Urbanizaciones		64.575,52	64.575,52					64.575,52
61918	Acondicionamiento aparcamiento público junto a Hospital		75.201,99	75.201,99					75.201,99
61919	Reposición de contenedores		15.476,00	15.476,00					15.476,00
61920	Ajardinamiento zonas verdes: Colegios y escuelas infantiles		341,80	341,80					341,80
61921	Mejoras y otras actuaciones en zonas verdes municipales		486.700,00	486.700,00					486.700,00
61922	ADAPTACION DE REDES DE RIEGO PARQUES A AGUA RECICLADA		1.633,13	1.633,13					1.633,13
61930	Refuerzo y renovación del firme viario urbano (PIR)		263.719,50	263.719,50					263.719,50
61931	Adaptación reductores de velocidad en viales (PIR)		245.257,02	245.257,02	198.893,39				245.257,02
61933	Remodelación plaza Dolores Ibarruri		50.000,00	50.000,00					50.000,00
61936	Remodelación de la calle Real		155.761,33	155.761,33					155.761,33
61940	Acondicionamiento de vías pecuarias y caminos vecinales		18.004,01	18.004,01					18.004,01
61945	Carril bici		64.372,43	64.372,43					64.372,43
61950	Zonas de interés ecológico y medioambiental FEDER		33.000,00	33.000,00					33.000,00
61968	Vallado parcelas municipales		49.303,91	49.303,91					49.303,91
61969	COLECTORES, DEPURADORA Y EMISARIO "LAS ARROYADAS"		1.604.497,59	1.604.497,59	42.830,37				1.604.497,59
	Total Concepto		6.821.678,37	6.821.678,37	2.043.932,37	1.685.465,57	1.685.465,57		5.136.212,80
	Total Artículo.		6.821.678,37	6.821.678,37	2.043.932,37	1.685.465,57	1.685.465,57		5.136.212,80

ESTADO DE LIQUIDACIÓN DEL PRESUPUESTO DE GASTOS: RESUMEN POR CLASIFICACIÓN ECONÓMICA

Capítulo: 6 INVERSIONES REALES

ARTÍCULO	CONCEPTO SUBCONCEPTO	CRÉDITOS PRESUPUESTARIOS			GASTOS COMPROMET.	OBLIGACIONES RECONOCIDAS NETAS	PAGOS	OBLIGACIONES PENDIENTES DE PAGO A 31 DE DICIEMBRE	REMANENTES DE CRÉDITO
		INICIALES	MODIFICACIONES	DEFINITIVAS					
62	Inversión nueva asociada al funcionamiento operativo de los								
	622 Edificios y otras construcciones								
	62201 Pabellón y pista polideportivas Buero Vallejo (PIR)		2.048.686,09	2.048.686,09	1.732.104,30				2.048.686,09
	62203 Centro Cultural Fuente del Fresno		40.000,00	40.000,00	38.901,50				40.000,00
	62205 Instalaciones deportivas		386.250,00	386.250,00					386.250,00
	Total Concepto		2.474.936,09	2.474.936,09	1.771.005,80				2.474.936,09
	623 Maquinaria, instalaciones técnicas y utillaje								
	623 Maquinaria, instalaciones técnicas y utillaje		12.000,00	12.000,00					12.000,00
	62300 Maquinaria, instalaciones y utillaje	6.000,00	9.090,25	15.090,25	6.468,66	6.468,66	6.468,66		8.621,59
	62305 Plataforma salva escaleras		15.400,00	15.400,00	12.405,80	12.405,80	12.405,80		2.994,20
	62308 Equipamiento de seguridad y vigilancia		102,12	102,12					102,12
	62320 Instalaciones de climatización		756.204,99	756.204,99	18.209,79	18.004,80	18.004,80		738.200,19
	Total Concepto	6.000,00	792.797,36	798.797,36	37.084,25	36.879,26	36.879,26		761.918,10
	624 Elementos de transporte								
	62400 MATERIAL DE TRANSPORTE		26.100,28	26.100,28	24.995,00	11.000,00		11.000,00	15.100,28
	62405 Ambulancia		630,39	630,39					630,39
	Total Concepto		26.730,67	26.730,67	24.995,00	11.000,00		11.000,00	15.730,67
	625 Mobiliario								
	62500 Mobiliario y enseres	34.068,29	223.090,06	257.158,35	156.841,57	150.662,92	72.996,59	77.666,33	106.495,43
	62502 CONTENEDORES		334.741,85	334.741,85	185.898,56	138.384,37	138.384,37		196.357,48
	62505 Fondo bibliográfico y documental multimedia	35.000,00	37.948,63	72.948,63	35.515,23	35.448,22	33.706,63	1.741,59	37.500,41
	62510 Equipamiento audiovisual		16.502,00	16.502,00					16.502,00
	62515 Señalización de edificios municipales		9.380,60	9.380,60					9.380,60
	62520 Equipamiento e instrumentos musicales		2.500,00	2.500,00					2.500,00

ESTADO DE LIQUIDACIÓN DEL PRESUPUESTO DE GASTOS: RESUMEN POR CLASIFICACIÓN ECONÓMICA

Capítulo: 6 INVERSIONES REALES

ARTÍCULO	CONCEPTO SUBCONCEPTO	CRÉDITOS PRESUPUESTARIOS			GASTOS COMPROMET.	OBLIGACIONES RECONOCIDAS NETAS	PAGOS	OBLIGACIONES PENDIENTES DE PAGO A 31 DE DICIEMBRE	REMANENTES DE CRÉDITO
		INICIALES	MODIFICACIONES	DEFINITIVAS					
62540	Equipamiento Centro de Formación		11.880,62	11.880,62					11.880,62
62541	Equipamiento pabellón y pista deportiva Buero Vallejo (PIR)		12.100,00	12.100,00					12.100,00
62542	Equipamiento vestuarios del estadio de atletismo (PIR)		12.100,00	12.100,00					12.100,00
62543	Equipamiento centro de ocio personas mayores (PIR)		12.100,00	12.100,00					12.100,00
62545	T.A.M.: Equipamiento técnico		146.915,22	146.915,22	120.965,73	9.737,22	9.737,22		137.178,00
	Total Concepto	69.068,29	819.258,98	888.327,27	499.221,09	334.232,73	254.824,81	79.407,92	554.094,54
626	Equipos para procesos de información								
62600	Equipamiento informático	76.500,00	99.548,86	176.048,86	143.189,17	143.189,16	130.084,86	13.104,30	32.859,70
62603	Equipos informáticos de usuario		199.202,48	199.202,48	1.959,61	257,13	257,13		198.945,35
	Total Concepto	76.500,00	298.751,34	375.251,34	145.148,78	143.446,29	130.341,99	13.104,30	231.805,05
627	Proyectos complejos								
62705	Policía Local: Sistema de comunicaciones, voz y telefonía		7.202,32	7.202,32					7.202,32
	Total Concepto		7.202,32	7.202,32					7.202,32
628	POLICIA LOCAL								
62802	Policía Local: Equipos de vigilancia electrónica		151.836,03	151.836,03					151.836,03
	Total Concepto		151.836,03	151.836,03					151.836,03
629	Otras inversiones nuevas asociadas al funcionamiento operati								
62900	Policía Local: Equipos y materiales de seguridad		35.373,71	35.373,71	34.615,74	34.615,51	6.390,25	28.225,26	758,20
62901	Policía Local: Equipos y materiales especiales		5.950,00	5.950,00	5.638,60	5.638,60		5.638,60	311,40
62903	Equipos de transmisiones		4.000,00	4.000,00					4.000,00
62904	Equipamiento sanitario		5.000,00	5.000,00	2.239,47	2.239,47	1.589,70	649,77	2.760,53
62905	Protección Civil. Equipamiento especial		10.272,12	10.272,12					10.272,12
62906	Puntos limpios de proximidad		205.700,00	205.700,00					205.700,00

ESTADO DE LIQUIDACIÓN DEL PRESUPUESTO DE GASTOS: RESUMEN POR CLASIFICACIÓN ECONÓMICA

Capítulo: 6 INVERSIONES REALES

ARTÍCULO	CONCEPTO SUBCONCEPTO	CRÉDITOS PRESUPUESTARIOS			GASTOS COMPROMET.	OBLIGACIONES RECONOCIDAS NETAS	PAGOS	OBLIGACIONES PENDIENTES DE PAGO A 31 DE DICIEMBRE	REMANENTES DE CRÉDITO
		INICIALES	MODIFICACIONES	DEFINITIVAS					
	Total Concepto		266.295,83	266.295,83	42.493,81	42.493,58	7.979,95	34.513,63	223.802,25
	Total Artículo.	151.568,29	4.837.808,62	4.989.376,91	2.519.948,73	568.051,86	430.026,01	138.025,85	4.421.325,05
63	Inversión de reposición asociada al funcionamiento operativo								
	632 Edificios y otras construcciones								
	632 Edificios y otras construcciones		90.033,78	90.033,78					90.033,78
	63204 Reforma instalaciones deportivas		695.600,00	695.600,00	202.349,64	96.803,09	58.208,77	38.594,32	598.796,91
	63205 Obras de mejora en colegios públicos		492.764,25	492.764,25	308.039,89	271.400,37	270.104,76	1.295,61	221.363,88
	63206 Obras de mejora en escuelas infantiles		500.000,00	500.000,00					500.000,00
	63207 Cementerio Municipal	46.000,00		46.000,00	45.932,58	45.932,57	45.932,57		67,43
	63210 Reforma edificio para centro de ocio personas mayores (PIR)		574.998,57	574.998,57	561.561,32				574.998,57
	63211 Rehabilitación edificio vestuarios Estadio de Atletismo (PIR)		1.031.578,25	1.031.578,25	987.943,93				1.031.578,25
	63212 Reparación pista tenis Urbanización Rosa Luxemburgo (PIR)		111.118,51	111.118,51	81.541,51				111.118,51
	63213 Restauración pavimento velódromo municipal (PIR)		89.935,73	89.935,73	89.935,43	89.935,43	89.935,43		0,30
	63214 Reposición césped artificial instalaciones deportivas		411.400,00	411.400,00	35.332,00	35.332,00	35.332,00		376.068,00
	63215 Reforma Centro Joven Sanse Daniel Rodríguez		131.000,00	131.000,00					131.000,00
	63218 Sustitución de calderas en colegios públicos		12.100,00	12.100,00					12.100,00
	63219 Acondicionamiento de aparcamientos municipales		21.270,56	21.270,56					21.270,56
	63221 Reformas edificios cultura		75.000,00	75.000,00	20.877,99				75.000,00
	63223 Reparaciones en Centro de Mayores		8.973,44	8.973,44	8.973,44	8.973,44	8.973,44		
	63228 ACONDICIONAMIENTO E INSTALACIONES		439,28	439,28					439,28
	63231 Actuaciones en Edificio de Servicios Económicos		54.997,11	54.997,11					54.997,11
	63235 Actuaciones e instalaciones varias en edificios municipales	14.000,00	163.247,01	177.247,01	150.073,14	148.914,51	94.588,20	54.326,31	28.332,50
	63239 REFORMA DE CORRALES		106.000,00	106.000,00	98.765,49				106.000,00

ESTADO DE LIQUIDACIÓN DEL PRESUPUESTO DE GASTOS: RESUMEN POR CLASIFICACIÓN ECONÓMICA

Capítulo: 6 INVERSIONES REALES

ARTÍCULO	CONCEPTO SUBCONCEPTO	CRÉDITOS PRESUPUESTARIOS			GASTOS COMPROMET.	OBLIGACIONES RECONOCIDAS NETAS	PAGOS	OBLIGACIONES PENDIENTES DE PAGO A 31 DE DICIEMBRE	REMANENTES DE CRÉDITO
		INICIALES	MODIFICACIONES	DEFINITIVAS					
63240	Reformas del CMS Rosa Luxemburgo		36.534,04	36.534,04					36.534,04
63245	Actuaciones e instalaciones varias en colegios públicos	6.000,00		6.000,00					6.000,00
	Total Concepto	66.000,00	4.606.990,53	4.672.990,53	2.591.326,36	697.291,41	603.075,17	94.216,24	3.975.699,12
633	Maquinaria, instalaciones técnicas y utillaje								
63301	Reposición maquinara escénica TAM		90.750,00	90.750,00	3.460,82				90.750,00
63302	Sistemas de iluminación interior inteligente FEDER		326.000,00	326.000,00	303.778,99	303.778,99	303.778,99		22.221,01
63303	Instalaciones Protección Contra Incendios (PCI)		22.200,00	22.200,00					22.200,00
63304	Reforma instalaciones salas de exposiciones		18.000,00	18.000,00					18.000,00
	Total Concepto		456.950,00	456.950,00	307.239,81	303.778,99	303.778,99		153.171,01
637	Proyectos complejos								
63705	Remodelación de las intalaciones del SAC		6.000,00	6.000,00	5.950,01	5.950,01		5.950,01	49,99
	Total Concepto		6.000,00	6.000,00	5.950,01	5.950,01		5.950,01	49,99
	Total Artículo.	66.000,00	5.069.940,53	5.135.940,53	2.904.516,18	1.007.020,41	906.854,16	100.166,25	4.128.920,12
64	Gastos en inversiones de carácter inmaterial								
640	Gastos en inversiones de carácter								
64001	Plan Movilidad Urbana Sostenible FEDER		145.200,00	145.200,00	85.910,00				145.200,00
	Total Concepto		145.200,00	145.200,00	85.910,00				145.200,00
641	Gastos en aplicaciones informáticas								
64100	Licencias y aplicaciones informáticas	42.514,16	370.953,94	413.468,10	299.005,53	295.730,84	155.467,56	140.263,28	117.737,26
	Total Concepto	42.514,16	370.953,94	413.468,10	299.005,53	295.730,84	155.467,56	140.263,28	117.737,26
646									
64600	Redacción de proyectos		40.189,48	40.189,48	17.666,01	17.666,00	17.666,00		22.523,48
64601	Redacción de proyectos: Parque de la Marina		203.026,15	203.026,15					203.026,15
	Total Concepto		243.215,63	243.215,63	17.666,01	17.666,00	17.666,00		225.549,63

ESTADO DE LIQUIDACIÓN DEL PRESUPUESTO DE GASTOS: RESUMEN POR CLASIFICACIÓN ECONÓMICA

Capítulo: 6 INVERSIONES REALES

ARTÍCULO	CONCEPTO SUBCONCEPTO	CRÉDITOS PRESUPUESTARIOS			GASTOS COMPROMET.	OBLIGACIONES RECONOCIDAS NETAS	PAGOS	OBLIGACIONES PENDIENTES DE PAGO A 31 DE DICIEMBRE	REMANENTES DE CRÉDITO
		INICIALES	MODIFICACIONES	DEFINITIVAS					
	Total Artículo.	42.514,16	759.369,57	801.883,73	402.581,54	313.396,84	173.133,56	140.263,28	488.486,89
	Total Capítulo	362.428,28	30.186.837,91	30.549.266,19	9.253.997,85	3.834.960,55	3.456.505,17	378.455,38	26.714.305,64

ESTADO DE LIQUIDACIÓN DEL PRESUPUESTO DE GASTOS: RESUMEN POR CLASIFICACIÓN ECONÓMICA

Capítulo: 7 TRANSFERENCIAS DE CAPITAL

ARTÍCULO	CONCEPTO SUBCONCEPTO	CRÉDITOS PRESUPUESTARIOS			GASTOS COMPROMET.	OBLIGACIONES RECONOCIDAS NETAS	PAGOS	OBLIGACIONES PENDIENTES DE PAGO A 31 DE DICIEMBRE	REMANENTES DE CRÉDITO
		INICIALES	MODIFICACIONES	DEFINITIVAS					
78	A familias e instituciones sin fines de lucro								
	780 A familias e instituciones sin fines de lucro								
	78002 Transf. a Entidaes Urbanísticas de Conservación		2.757,00	2.757,00				2.757,00	
	Total Concepto		2.757,00	2.757,00				2.757,00	
	Total Artículo.		2.757,00	2.757,00				2.757,00	
	Total Capítulo		2.757,00	2.757,00				2.757,00	

ESTADO DE LIQUIDACIÓN DEL PRESUPUESTO DE GASTOS: RESUMEN POR CLASIFICACIÓN ECONÓMICA

Capítulo: 8 ACTIVOS FINANCIEROS

ARTÍCULO	CONCEPTO SUBCONCEPTO	CRÉDITOS PRESUPUESTARIOS			GASTOS COMPROMET.	OBLIGACIONES RECONOCIDAS NETAS	PAGOS	OBLIGACIONES PENDIENTES DE PAGO A 31 DE DICIEMBRE	REMANENTES DE CRÉDITO
		INICIALES	MODIFICACIONES	DEFINITIVAS					
83	Concesión de préstamos fuera del sector público								
	830 Préstamos a corto plazo								
	83000 Anticipos y préstamos reintegrable al personal	180.000,00		180.000,00	72.200,00	72.200,00	72.200,00		107.800,00
	Total Concepto	180.000,00		180.000,00	72.200,00	72.200,00	72.200,00		107.800,00
	Total Artículo.	180.000,00		180.000,00	72.200,00	72.200,00	72.200,00		107.800,00
	Total Capítulo	180.000,00		180.000,00	72.200,00	72.200,00	72.200,00		107.800,00
	Total	76.031.885,70	38.141.851,74	114.173.737,44	84.663.385,31	77.237.438,37	72.199.683,38	5.037.754,99	36.936.299,07

10. ESTADO DE LIQUIDACIÓN DEL PRESUPUESTO DE GASTOS

3.- Resumen por clasificación por programa del gasto

ESTADO DE LIQUIDACIÓN DEL PRESUPUESTO DE GASTOS: RESUMEN POR CLASIFICACIÓN PROGRAMA

Área de Gasto : 1 SERVICIOS PÚBLICOS BÁSICOS.

POLÍTICA	GRUPO PROG. SUBPROGRAMA	CRÉDITOS PRESUPUESTARIOS			GASTOS COMPROMET.	OBLIGACIONES RECONOCIDAS NETAS	PAGOS	OBLIGACIONES PENDIENTES DE PAGO A 31 DE DICIEMBRE	REMANENTES DE CRÉDITO
		INICIALES	MODIFICACIONES	DEFINITIVAS					
13	SEGURIDAD Y MOVILIDAD CIUDADANA.								
	130 ADMINISTRACIÓN GENERAL DE LA SEGURIDAD Y PROTECCIÓN CIVIL.								
	1300 Seguridad Ciudadana: Adm. General		5.950,00	5.950,00	5.638,60	5.638,60		5.638,60	311,40
	1300T Seguridad Ciudadana: Adm. General	180.106,30	34.000,00	214.106,30	196.813,13	171.962,37	171.962,37		42.143,93
	1301 Policía Local: Adm. General		195.522,64	195.522,64	94.663,65	94.663,42	55.438,16	39.225,26	100.859,22
	1301A Policía Local: Adm. General	128.885,43	-14.131,98	114.753,45	114.957,59	106.016,81	74.987,13	31.029,68	8.736,64
	1301R Policía Local: Adm. General	179.597,46	197,00	179.794,46	172.899,50	163.990,87	126.841,16	37.149,71	15.803,59
	1301S Policía Local: Adm. General	17.390,23		17.390,23	6.768,48	6.759,41	6.759,41		10.630,82
	1301W Policía Local: Adm. General	7.960,00		7.960,00	7.506,25	6.871,43	5.998,42	873,01	1.088,57
	1301X Policía Local: Adm. General	1.917.778,20	344.057,76	2.261.835,96	1.709.209,18	1.709.209,18	1.679.900,63	29.308,55	552.626,78
	1301Z Policía Local: Adm. General				440,00	440,00		440,00	-440,00
	Total Gr. Progra. . .	2.431.717,62	565.595,42	2.997.313,04	2.308.896,38	2.265.552,09	2.121.887,28	143.664,81	731.760,95
	132 SEGURIDAD Y ORDEN PÚBLICO.								
	1320 Policía Local: Seguridad y Orden Público		61.952,00	61.952,00					61.952,00
	1320A Policía Local: Seguridad y Orden Público	17.611,01		17.611,01	20.011,35	18.986,40	16.483,92	2.502,48	-1.375,39
	1320B Policía Local: Seguridad y Orden Público				27,23	27,23	27,23		-27,23
	1320C Policía Local: Seguridad y Orden Público	78.322,57		78.322,57	97.811,26	97.811,26	54.566,88	43.244,38	-19.488,69
	1320X Policía Local: Seguridad y Orden Público	820.182,62		820.182,62	870.599,13	870.599,13	854.086,07	16.513,06	-50.416,51
	Total Gr. Progra. . .	916.116,20	61.952,00	978.068,20	988.448,97	987.424,02	925.164,10	62.259,92	-9.355,82
	133 ORDENACIÓN DEL TRÁFICO Y DEL ESTACIONAMIENTO.								
	1330A Policía Local: Ord. del tráfico y del estacionamiento	331.250,00	75.000,00	406.250,00	348.032,02	348.032,02	298.313,16	49.718,86	58.217,98
	1330B Policía Local: Ord. del tráfico y del estacionamiento		18.503,88	18.503,88	11.216,17	5.664,98	5.664,98		12.838,90
	1330C Policía Local: Ord. del tráfico y del estacionamiento	23.872,58		23.872,58	28.841,67	28.841,67	15.147,62	13.694,05	-4.969,09
	1330X Policía Local: Ord. del tráfico y del estacionamiento	4.420.380,75		4.420.380,75	4.816.729,07	4.816.729,07	4.725.361,20	91.367,87	-396.348,32

ESTADO DE LIQUIDACIÓN DEL PRESUPUESTO DE GASTOS: RESUMEN POR CLASIFICACIÓN PROGRAMA

Área de Gasto : 1 SERVICIOS PÚBLICOS BÁSICOS.

POLÍTICA	GRUPO PROG. SUBPROGRAMA	CRÉDITOS PRESUPUESTARIOS			GASTOS COMPROMET.	OBLIGACIONES RECONOCIDAS NETAS	PAGOS	OBLIGACIONES PENDIENTES DE PAGO A 31 DE DICIEMBRE	REMANENTES DE CRÉDITO
		INICIALES	MODIFICACIONES	DEFINITIVAS					
	1330Y Policía Local: Ord. del tráfico y del estacionamiento								
	1331R Disciplina Vial	3.610,04		3.610,04	2.022,26	1.957,29	1.957,29		1.652,75
	1331W Disciplina Vial								
	1331X Disciplina Vial	225.994,82		225.994,82	246.427,90	246.427,90	242.080,21	4.347,69	-20.433,08
	Total Gr. Progra. . .	5.005.108,19	93.503,88	5.098.612,07	5.453.269,09	5.447.652,93	5.288.524,46	159.128,47	-349.040,86
	134 MOVILIDAD URBANA								
	1340 Movilidad		145.200,00	145.200,00	85.910,00				145.200,00
	1340A Movilidad	10.000,00		10.000,00					10.000,00
	1340R Movilidad	500,00		500,00	147,19	141,96	141,96		358,04
	1340S Movilidad	391,87		391,87	391,99	391,99	391,99		-0,12
	1340W Movilidad	193,60		193,60	216,63	192,82	145,20	47,62	0,78
	1340X Movilidad	218.369,84		218.369,84	164.456,92	164.456,92	159.885,88	4.571,04	53.912,92
	Total Gr. Progra. . .	229.455,31	145.200,00	374.655,31	251.122,73	165.183,69	160.565,03	4.618,66	209.471,62
	135 PROTECCIÓN CIVIL								
	1350 Protección civil	6.000,00	17.902,51	23.902,51	5.904,80	5.904,80	5.904,80		17.997,71
	1350R Protección civil	68.944,89		68.944,89	56.930,10	56.424,48	53.773,16	2.651,32	12.520,41
	1350S Protección civil	8.177,26		8.177,26	6.617,41	6.617,41	6.617,41		1.559,85
	1350W Protección civil	3.551,84		3.551,84	3.564,15	2.127,81	1.797,04	330,77	1.424,03
	1350X Protección civil	137.675,86		137.675,86	128.469,80	128.469,80	126.858,89	1.610,91	9.206,06
	1350Y Protección civil	550,00		550,00					550,00
	1350Z Protección civil	153.750,00	-14.822,50	138.927,50	57.745,83	52.833,27	50.843,99	1.989,28	86.094,23
	Total Gr. Progra. . .	378.649,85	3.080,01	381.729,86	259.232,09	252.377,57	245.795,29	6.582,28	129.352,29
	136 SERVICIO DE PREVENCIÓN Y EXTINCIÓN DE INCENDIOS								
	1360 Servicio de extinción de incendios	2.750.000,00		2.750.000,00	2.738.115,30	2.738.115,30	2.738.115,30		11.884,70
	Total Gr. Progra. . .	2.750.000,00		2.750.000,00	2.738.115,30	2.738.115,30	2.738.115,30		11.884,70

ESTADO DE LIQUIDACIÓN DEL PRESUPUESTO DE GASTOS: RESUMEN POR CLASIFICACIÓN PROGRAMA

Área de Gasto : 1 SERVICIOS PÚBLICOS BÁSICOS.

POLÍTICA	GRUPO PROG. SUBPROGRAMA	CRÉDITOS PRESUPUESTARIOS			GASTOS COMPROMET.	OBLIGACIONES RECONOCIDAS NETAS	PAGOS	OBLIGACIONES PENDIENTES DE PAGO A 31 DE DICIEMBRE	REMANENTES DE CRÉDITO
		INICIALES	MODIFICACIONES	DEFINITIVAS					
	Total Política	11.711.047,17	869.331,31	12.580.378,48	11.999.084,56	11.856.305,60	11.480.051,46	376.254,14	724.072,88
15	VIVIENDA Y URBANISMO.								
	151 URBANISMO: PLANEAMIENTO, GESTIÓN, EJECUCIÓN Y DISCIPLINA URB								
	1510 Urbanismo: planeamiento, gestión y ejecución		523.349,37	523.349,37	4.701,00				523.349,37
	1510A Urbanismo: planeamiento, gestión y ejecución	50.000,00		50.000,00					50.000,00
	1510R Urbanismo: planeamiento, gestión, ejecución y disciplina urb	13.948,98		13.948,98	10.602,69	9.380,17	8.990,75	389,42	4.568,81
	1510S Urbanismo: planeamiento, gestión, ejecución y disciplina urb	995,00		995,00	995,14	995,14	995,14		-0,14
	1510W Urbanismo: planeamiento, gestión, ejecución y disciplina urb	215,00		215,00	374,08	106,06		106,06	108,94
	1510X Urbanismo: planeamiento, gestión, ejecución y disciplina urb	1.319.981,06	79.603,63	1.399.584,69	1.086.035,37	1.086.035,37	1.060.035,88	25.999,49	313.549,32
	1510Z Urbanismo: planeamiento, gestión y ejecución	23.260,00		23.260,00	31.445,54	31.304,08	30.219,27	1.084,81	-8.044,08
	1511A Urbanismo: Disciplina urbanística	40.000,00	-30.000,00	10.000,00					10.000,00
	1515 Entidades Urb. de conservación y Comunidades de propietarios		2.757,00	2.757,00					2.757,00
	1515Y Entidades Urb. de conservación y Comunidades de propietarios	330.000,00	55.000,00	385.000,00	385.000,00	385.000,00	385.000,00		
	Total Gr. Progra. . .	1.778.400,04	630.710,00	2.409.110,04	1.519.153,82	1.512.820,82	1.485.241,04	27.579,78	896.289,22
	153 VIAS PÚBLICAS								
	1530 Vías públicas		53.660,82	53.660,82	17.666,01	17.666,00	17.666,00		35.994,82
	1530A Vías públicas	59.844,20	1.968,52	61.812,72	50.749,68	50.749,68	46.496,66	4.253,02	11.063,04
	1530R Vías públicas	2.399,99		2.399,99	1.027,58	574,98	574,98		1.825,01
	1530W Vías públicas								
	1530X Vías públicas	460.821,49		460.821,49	451.456,28	451.456,28	443.268,87	8.187,41	9.365,21
	1530Z Vías públicas	375,00		375,00	503,62	503,62	409,96	93,66	-128,62
	1532 Vías Públicas: Pavimentación de vías públicas		3.851.398,18	3.851.398,18	1.970.198,25	1.685.465,57	1.685.465,57		2.165.932,61
	1532A Vías Públicas: Pavimentación de vías públicas	588.499,89	87.858,67	676.358,56	650.811,47	633.694,61	564.649,89	69.044,72	42.663,95

ESTADO DE LIQUIDACIÓN DEL PRESUPUESTO DE GASTOS: RESUMEN POR CLASIFICACIÓN PROGRAMA

Área de Gasto : 1 SERVICIOS PÚBLICOS BÁSICOS.

POLÍTICA	GRUPO PROG. SUBPROGRAMA	CRÉDITOS PRESUPUESTARIOS			GASTOS COMPROMET.	OBLIGACIONES RECONOCIDAS NETAS	PAGOS	OBLIGACIONES PENDIENTES DE PAGO A 31 DE DICIEMBRE	REMANENTES DE CRÉDITO
		INICIALES	MODIFICACIONES	DEFINITIVAS					
	Total Gr. Progra. . .	1.111.940,57	3.994.886,19	5.106.826,76	3.142.412,89	2.840.110,74	2.758.531,93	81.578,81	2.266.716,02
	Total Política	2.890.340,61	4.625.596,19	7.515.936,80	4.661.566,71	4.352.931,56	4.243.772,97	109.158,59	3.163.005,24
16	BIENESTAR COMUNITARIO .								
	160 ALCANTARILLADO								
	1600 Alcantarillado		2.213.698,14	2.213.698,14	73.734,12				2.213.698,14
	1600A Alcantarillado	40.000,00	-12.000,00	28.000,00	4.908,15	4.908,15	4.908,15		23.091,85
	1601 Tratamiento de aguas residuales		64.575,52	64.575,52					64.575,52
	1601A Depuradoras de agua	71.539,84	-10.950,00	60.589,84	57.380,85	57.380,85	52.924,91	4.455,94	3.208,99
	1601T Depuradoras de agua	6.187,00	1.000,00	7.187,00	7.147,43	6.894,59	5.934,16	960,43	292,41
	Total Gr. Progra. . .	117.726,84	2.256.323,66	2.374.050,50	143.170,55	69.183,59	63.767,22	5.416,37	2.304.866,91
	162 RECOGIDA, GESTIÓN Y TRATAMIENTO DE RESIDUOS.								
	1621 Recogida de residuos		555.917,85	555.917,85	185.898,56	138.384,37	138.384,37		417.533,48
	1621A Recogida de residuos	2.629.013,20	30.000,00	2.659.013,20	2.667.365,13	2.667.365,13	2.635.241,72	32.123,41	-8.351,93
	1621X Recogida de residuos	179.806,60		179.806,60	164.539,09	164.539,09	163.093,89	1.445,20	15.267,51
	1622A Gestión de residuos sólidos urbanos	196.550,30		196.550,30	200.366,65	200.366,65	197.548,80	2.817,85	-3.816,35
	1623A Tratamiento de residuos	344.741,21		344.741,21	344.741,21	344.741,21	344.741,21		
	1623B Tratamiento de residuos	65.000,00		65.000,00					65.000,00
	Total Gr. Progra. . .	3.415.111,31	585.917,85	4.001.029,16	3.562.910,64	3.515.396,45	3.479.009,99	36.386,46	485.632,71
	163 Limpieza viaria								
	1630 Limpieza viaria		24.529,55	24.529,55	0,01				24.529,55
	1630A Limpieza viaria	4.961.157,30	-218.650,84	4.742.506,46	4.730.338,18	4.728.851,05	4.707.435,45	21.415,60	13.655,41
	Total Gr. Progra. . .	4.961.157,30	-194.121,29	4.767.036,01	4.730.338,19	4.728.851,05	4.707.435,45	21.415,60	38.184,96
	164 CEMENTERIO Y SERVICIOS FUNERARIOS.								
	1640 Cementerio	46.000,00		46.000,00	45.932,58	45.932,57	45.932,57		67,43
	1640A Cementerio	102.449,73		102.449,73	94.549,73	78.299,96	78.299,96		24.149,77

ESTADO DE LIQUIDACIÓN DEL PRESUPUESTO DE GASTOS: RESUMEN POR CLASIFICACIÓN PROGRAMA

Área de Gasto : 1 SERVICIOS PÚBLICOS BÁSICOS.

POLÍTICA	GRUPO PROG. SUBPROGRAMA	CRÉDITOS PRESUPUESTARIOS			GASTOS COMPROMET.	OBLIGACIONES RECONOCIDAS NETAS	PAGOS	OBLIGACIONES PENDIENTES DE PAGO A 31 DE DICIEMBRE	REMANENTES DE CRÉDITO
		INICIALES	MODIFICACIONES	DEFINITIVAS					
	1640R Cementerio	9.640,00	-4.898,00	4.742,00	528,20	528,20	528,20		4.213,80
	1640S Cementerio								
	1640T Cementerio	10.775,78		10.775,78	6.375,39	2.484,10	2.484,10		8.291,68
	1640W Cementerio	597,20		597,20	573,00	322,86	290,40	32,46	274,34
	1640X Cementerio				15.092,01	15.092,01	14.375,52	716,49	-15.092,01
	Total Gr. Progra. . .	169.462,71	-4.898,00	164.564,71	163.050,91	142.659,70	141.910,75	748,95	21.905,01
	165 ALUMBRADO PÚBLICO.								
	1650A Alumbrado público	687.209,81	59.122,91	746.332,72	687.209,85	666.422,84	666.422,84		79.909,88
	1650T Alumbrado público	1.205.427,28		1.205.427,28	1.205.427,28	1.144.088,94	1.144.088,94		61.338,34
	Total Gr. Progra. . .	1.892.637,09	59.122,91	1.951.760,00	1.892.637,13	1.810.511,78	1.810.511,78		141.248,22
	Total Política	10.556.095,25	2.702.345,13	13.258.440,38	10.492.107,42	10.266.602,57	10.202.635,19	63.967,38	2.991.837,81
17	MEDIO AMBIENTE.								
	171 PARQUES Y JARDINES.								
	1710 Parques y jardines	102.345,83	12.935.576,34	13.037.922,17	1.341.521,67	219.528,52	219.528,52		12.818.393,65
	1710A Parques y jardines	4.165.953,20	102.454,81	4.268.408,01	4.230.081,36	4.201.060,87	4.200.997,95	62,92	67.347,14
	1710R Parques y jardines	16.682,00		16.682,00	13.081,71	11.098,38	9.186,22	1.912,16	5.583,62
	1710S Parques y jardines	4.836,13		4.836,13	4.587,76	4.587,76	4.587,76		248,37
	1710T Parques y jardines	572.576,91	12.000,00	584.576,91	584.216,61	582.210,04	570.570,34	11.639,70	2.366,87
	1710W Parques y jardines	1.936,00		1.936,00	1.815,00	1.559,54	1.343,10	216,44	376,46
	1710X Parques y jardines	551.810,00		551.810,00	412.803,21	412.803,21	406.356,10	6.447,11	139.006,79
	1710Y Parques y jardines	1.300,00		1.300,00	430,00	430,00	430,00		870,00
	1710Z Parques y jardines	200,00		200,00					200,00
	Total Gr. Progra. . .	5.417.640,07	13.050.031,15	18.467.671,22	6.588.537,32	5.433.278,32	5.412.999,99	20.278,33	13.034.392,90
	172 PROTECCIÓN Y MEJORA DEL MEDIO AMBIENTE.								
	1720 Protección y mejora del medio ambiente		72.045,09	72.045,09	41.497,35	41.497,35	41.497,35		30.547,74

ESTADO DE LIQUIDACIÓN DEL PRESUPUESTO DE GASTOS: RESUMEN POR CLASIFICACIÓN PROGRAMA

Área de Gasto : 1 SERVICIOS PÚBLICOS BÁSICOS.

POLÍTICA	GRUPO PROG. SUBPROGRAMA	CRÉDITOS PRESUPUESTARIOS			GASTOS COMPROMET.	OBLIGACIONES RECONOCIDAS NETAS	PAGOS	OBLIGACIONES PENDIENTES DE PAGO A 31 DE DICIEMBRE	REMANENTES DE CRÉDITO
		INICIALES	MODIFICACIONES	DEFINITIVAS					
	1720A Protección y mejora del medio ambiente		14.822,50	14.822,50	19.541,50	12.130,25	12.130,25		2.692,25
	1720B Protección y mejora del medio ambiente	87.366,36		87.366,36	79.761,34	55.022,10	54.708,12	313,98	32.344,26
	1720C Protección y mejora del medio ambiente	10.175,50		10.175,50	8.918,75	8.918,75	7.925,50	993,25	1.256,75
	1720Q Protección y mejora del medio ambiente	12.772,82	9.950,00	22.722,82	23.144,26	20.300,18	17.881,00	2.419,18	2.422,64
	1720R Protección y mejora del medio ambiente	10.667,08		10.667,08	9.637,80	6.940,27	6.784,00	156,27	3.726,81
	1720S Protección y mejora del medio ambiente								
	1720T Protección y mejora del medio ambiente	17.344,05		17.344,05	16.409,51	16.404,94	16.404,94		939,11
	1720W Protección y mejora del medio ambiente	3.077,60		3.077,60	3.281,99	3.056,74	2.766,79	289,95	20,86
	1720X Protección y mejora del medio ambiente	279.350,26		279.350,26	247.020,82	247.020,82	242.270,86	4.749,96	32.329,44
	1720Y Protección y mejora del medio ambiente	1.000,00		1.000,00	1.000,00	1.000,00	1.000,00		
	1720Z Protección y mejora del medio ambiente	715,00		715,00					715,00
	Total Gr. Progra. . .	422.468,67	96.817,59	519.286,26	450.213,32	412.291,40	403.368,81	8.922,59	106.994,86
	Total Política	5.840.108,74	13.146.848,74	18.986.957,48	7.038.750,64	5.845.569,72	5.816.368,80	29.200,92	13.141.387,76
	Total Área de Gasto	30.997.591,77	21.344.121,37	52.341.713,14	34.191.509,33	32.321.409,45	31.742.828,42	578.581,03	20.020.303,69

ESTADO DE LIQUIDACIÓN DEL PRESUPUESTO DE GASTOS: RESUMEN POR CLASIFICACIÓN PROGRAMA

Área de Gasto : 2 ACTUACIONES DE PROTECCIÓN Y PROMOCIÓN SOCIAL.

POLÍTICA	GRUPO PROG. SUBPROGRAMA	CRÉDITOS PRESUPUESTARIOS			GASTOS COMPROMET.	OBLIGACIONES RECONOCIDAS NETAS	PAGOS	OBLIGACIONES PENDIENTES DE PAGO A 31 DE DICIEMBRE	REMANENTES DE CRÉDITO
		INICIALES	MODIFICACIONES	DEFINITIVAS					
22	OTRAS PRESTACIONES ECONÓMICAS A FAVOR DE EMPLEADOS.								
	221 OTRAS PRESTACIONES ECONÓMICAS A FAVOR DE EMPLEADOS.								
	2210X Otras prestaciones econ. a favor de empleados: Formación	114.061,00		114.061,00	26.063,02	14.380,42	13.950,25	430,17	99.680,58
	2211A Otras prestaciones econ. : FAS P. Eventual	26.094,00		26.094,00	12.690,54	12.690,54	6.878,81	5.811,73	13.403,46
	2211B Otras prestaciones econ. : FAS P. Funcionario	683.062,00		683.062,00	669.328,89	669.328,89	477.085,82	192.243,07	13.733,11
	2211C Otras prestaciones econ. : FAS P. Laboral	89.271,00		89.271,00	116.406,83	116.406,83	81.110,18	35.296,65	-27.135,83
	Total Gr. Progra. . .	912.488,00		912.488,00	824.489,28	812.806,68	579.025,06	233.781,62	99.681,32
	Total Política	912.488,00		912.488,00	824.489,28	812.806,68	579.025,06	233.781,62	99.681,32
23	SERVICIOS SOCIALES Y PROMOCIÓN SOCIAL.								
	231 ASISTENCIA SOCIAL PRIMARIA								
	2310 Servicios Sociales		37.250,75	37.250,75	458,59	458,59	458,59		36.792,16
	2310A Servicios Sociales	30.194,94	1.150.000,00	1.180.194,94	39.311,10	10.772,22	9.564,99	1.207,23	1.169.422,72
	2310B Servicios Sociales	41.000,00		41.000,00					41.000,00
	2310C Servicios Sociales	22.000,00		22.000,00	9.347,38	6.987,38	2.360,00	4.627,38	15.012,62
	2310E Servicios Sociales	1.005.384,00	150.000,00	1.155.384,00	1.040.633,98	743.386,42	695.768,00	47.618,42	411.997,58
	2310F Servicios Sociales	24.000,00		24.000,00					24.000,00
	2310G Servicios Sociales				990,00	990,00		990,00	-990,00
	2310H Servicios Sociales	1.500,00		1.500,00	259,31	259,31	157,30	102,01	1.240,69
	2310Q Servicios Sociales	60.950,00		60.950,00	66.065,42	32.399,82	32.399,82		28.550,18
	2310R Servicios Sociales	3.345,60		3.345,60	2.011,05	1.903,29	1.764,51	138,78	1.442,31
	2310S Servicios Sociales	425,36		425,36	425,36	425,36	425,36		
	2310T Servicios Sociales	31.748,16		31.748,16	29.512,72	27.805,14	27.569,34	235,80	3.943,02
	2310W Servicios Sociales	1.843,60		1.843,60	2.046,79	1.889,06	1.558,98	330,08	-45,46
	2310X Servicios Sociales	1.185.778,12	409.659,28	1.595.437,40	1.377.064,30	1.377.064,30	1.352.215,01	24.849,29	218.373,10
	2310Y Servicios Sociales	1.307.500,00	1.209.000,00	2.516.500,00	2.069.087,18	2.069.087,18	1.737.338,99	331.748,19	447.412,82

ESTADO DE LIQUIDACIÓN DEL PRESUPUESTO DE GASTOS: RESUMEN POR CLASIFICACIÓN PROGRAMA

Área de Gasto : 2 ACTUACIONES DE PROTECCIÓN Y PROMOCIÓN SOCIAL.

POLÍTICA	GRUPO PROG. SUBPROGRAMA	CRÉDITOS PRESUPUESTARIOS			GASTOS COMPROMET.	OBLIGACIONES RECONOCIDAS NETAS	PAGOS	OBLIGACIONES PENDIENTES DE PAGO A 31 DE DICIEMBRE	REMANENTES DE CRÉDITO
		INICIALES	MODIFICACIONES	DEFINITIVAS					
	2410 Fomento y promoción del empleo		47.319,90	47.319,90	2.895,93				47.319,90
	2410A Fomento y promoción del empleo	1.900,00		1.900,00	1.900,00	1.900,00		1.900,00	
	2410Q Fomento y promoción del empleo	14.359,91		14.359,91	12.007,75	2.394,44	2.394,44		11.965,47
	2410R Fomento y promoción del empleo	4.570,59		4.570,59	958,13	892,97	833,47	59,50	3.677,62
	2410T Fomento y promoción del empleo	35.660,45		35.660,45	32.364,83	26.286,00	26.152,18	133,82	9.374,45
	2410W Fomento y promoción del empleo	2.336,80		2.336,80	2.062,18	1.689,14	1.557,71	131,43	647,66
	2410X Fomento y promoción del empleo	349.549,63	60.641,70	410.191,33	380.353,98	380.353,98	373.555,09	6.798,89	29.837,35
	2410Y Fomento y promoción del empleo	6.000,00		6.000,00	4.000,00	4.000,00	4.000,00		2.000,00
	2410Z Fomento y promoción del empleo	300,00		300,00	61,00	61,00	61,00		239,00
	Total Gr. Progra. . .	414.677,38	107.961,60	522.638,98	436.603,80	417.577,53	408.553,89	9.023,64	105.061,45
	Total Política	414.677,38	107.961,60	522.638,98	436.603,80	417.577,53	408.553,89	9.023,64	105.061,45
	Total Área de Gasto	5.675.370,52	3.137.543,05	8.812.913,57	6.430.787,31	5.993.111,91	5.291.608,53	701.503,38	2.819.801,66

ESTADO DE LIQUIDACIÓN DEL PRESUPUESTO DE GASTOS: RESUMEN POR CLASIFICACIÓN PROGRAMA

Área de Gasto : 3 PRODUCCIÓN DE BIENES PÚBLICOS DE CARÁCTER PREFERENTE.

POLÍTICA	GRUPO PROG. SUBPROGRAMA	CRÉDITOS PRESUPUESTARIOS			GASTOS COMPROMET.	OBLIGACIONES RECONOCIDAS NETAS	PAGOS	OBLIGACIONES PENDIENTES DE PAGO A 31 DE DICIEMBRE	REMANENTES DE CRÉDITO
		INICIALES	MODIFICACIONES	DEFINITIVAS					
31	SANIDAD.								
	311 PROTECCIÓN DE LA SALUBRIDAD PÚBLICA								
	3110 Salud		5.000,00	5.000,00	2.239,47	2.239,47	1.589,70	649,77	2.760,53
	3110A Salud	122.170,04	65.000,00	187.170,04	119.778,87	119.295,92	119.145,92	150,00	67.874,12
	3110B Salud	400,00		400,00					400,00
	3110C Salud	5.000,00		5.000,00	641,40	641,40	641,40		4.358,60
	3110D Salud	1.100,00		1.100,00	252,85	252,85	252,85		847,15
	3110E Salud	5.000,00	-5.000,00						
	3110F Salud								
	3110R Salud	6.630,58		6.630,58	1.880,80	1.046,63	965,08	81,55	5.583,95
	3110S Salud	391,87		391,87	391,99	391,99	391,99		-0,12
	3110W Salud	396,80		396,80	390,75	320,83	284,78	36,05	75,97
	3110X Salud	962.664,01	-29.500,00	933.164,01	805.764,72	805.764,72	795.255,02	10.509,70	127.399,29
	3110Y Salud	12.000,00		12.000,00	2.000,00	2.000,00	2.000,00		10.000,00
	3110Z Salud	210.000,00	172.500,00	382.500,00	281.491,14	281.369,51	281.369,51		101.130,49
	Total Gr. Progra. . .	1.325.753,30	208.000,00	1.533.753,30	1.214.831,99	1.213.323,32	1.201.896,25	11.427,07	320.429,98
	Total Política	1.325.753,30	208.000,00	1.533.753,30	1.214.831,99	1.213.323,32	1.201.896,25	11.427,07	320.429,98
32	EDUCACIÓN.								
	320 ADMINISTRACIÓN GENERAL DE EDUCACIÓN.								
	3200 Adm. General de Educación		9.652,26	9.652,26	4.581,06	4.581,06	4.581,06		5.071,20
	3200A Adm. General de Educación	279.267,50		279.267,50	243.137,05	192.192,69	192.192,69		87.074,81
	3200Q Adm. General de Educación								
	3200R Adm. General de Educación	4.080,01		4.080,01	2.527,30	2.420,78	1.386,75	1.034,03	1.659,23
	3200W Adm. General de Educación	996,80		996,80	1.006,31	564,56	503,42	61,14	432,24
	3200X Adm. General de Educación	751.879,46		751.879,46	720.388,30	720.388,30	706.248,59	14.139,71	31.491,16

ESTADO DE LIQUIDACIÓN DEL PRESUPUESTO DE GASTOS: RESUMEN POR CLASIFICACIÓN PROGRAMA

Área de Gasto : 3 PRODUCCIÓN DE BIENES PÚBLICOS DE CARÁCTER PREFERENTE.

POLÍTICA	GRUPO PROG. SUBPROGRAMA	CRÉDITOS PRESUPUESTARIOS			GASTOS COMPROMET.	OBLIGACIONES RECONOCIDAS NETAS	PAGOS	OBLIGACIONES PENDIENTES DE PAGO A 31 DE DICIEMBRE	REMANENTES DE CRÉDITO
		INICIALES	MODIFICACIONES	DEFINITIVAS					
	3200Y Adm. General de Educación	147.250,00		147.250,00	71.991,82	71.991,82	71.991,82		75.258,18
	3200Z Adm. General de Educación	300,00		300,00					300,00
	Total Gr. Progra. . .	1.183.773,77	9.652,26	1.193.426,03	1.043.631,84	992.139,21	976.904,33	15.234,88	201.286,82
	323 FUNCIONAMIENTO DE CENTROS DE ENSEÑANZA PREESCOLAR Y PRIMARIA								
	3230 Escuelas Infantiles		503.984,54	503.984,54					503.984,54
	3230A E.I. La Locomotora	222.175,13	300,08	222.475,21	134.622,13	132.463,35	113.787,00	18.676,35	90.011,86
	3230B E.I. Las Cumbres	175.004,84	1.807,10	176.811,94	113.149,74	111.501,06	95.602,51	15.898,55	65.310,88
	3230C E.I. Sanserito	446.727,00		446.727,00	369.688,32	324.542,10	324.542,10		122.184,90
	3230R Escuelas Infantiles	19.583,44		19.583,44	16.414,91	13.915,87	7.223,30	6.692,57	5.667,57
	3230S Escuelas Infantiles								
	3230T Escuelas Infantiles	54.598,82		54.598,82	41.443,52	34.471,41	33.474,77	996,64	20.127,41
	3230W Escuelas Infantiles	3.659,12		3.659,12	3.638,55	3.513,32	3.309,99	203,33	145,80
	3230X Escuelas Infantiles	1.361.239,94	34.448,97	1.395.688,91	1.765.892,94	1.765.892,94	1.740.347,79	25.545,15	-370.204,03
	3230Z Escuelas Infantiles								
	3231 Funcionamiento centros enseñanza primaria	6.000,00	695.964,25	701.964,25	486.973,12	450.333,60	449.037,99	1.295,61	251.630,65
	3231T Funcionamiento centros enseñanza primaria	862.532,57	12.106,55	874.639,12	753.707,52	642.801,64	607.102,21	35.699,43	231.837,48
	Total Gr. Progra. . .	3.151.520,86	1.248.611,49	4.400.132,35	3.685.530,75	3.479.435,29	3.374.427,66	105.007,63	920.697,06
	326 SERVICIOS COMPLEMENTARIOS DE EDUCACIÓN								
	3260 Servicios complementarios de educación		48.914,25	48.914,25	48.914,25	46.904,07	46.904,07		2.010,18
	3260A Servicios complementarios de educación	33.116,64	1.718,00	34.834,64	27.163,15	17.502,45	17.072,95	429,50	17.332,19
	3260Q Servicios complementarios de educación	726.347,52		726.347,52	725.147,52	491.987,10	491.987,10		234.360,42
	3260S Servicios complementarios de educación	3.327,50		3.327,50	5.027,00	5.027,00	5.027,00		-1.699,50
	3260X Servicios complementarios de educación	56.291,95		56.291,95	57.952,09	57.952,09	56.906,08	1.046,01	-1.660,14
	3260Y Servicios complementarios de educación	20.000,00		20.000,00	35.950,00	35.950,00		35.950,00	-15.950,00
	3261 Escuela Municipa de Música y Danza		2.518,32	2.518,32					2.518,32

ESTADO DE LIQUIDACIÓN DEL PRESUPUESTO DE GASTOS: RESUMEN POR CLASIFICACIÓN PROGRAMA

Área de Gasto : 3 PRODUCCIÓN DE BIENES PÚBLICOS DE CARÁCTER PREFERENTE.

POLÍTICA	GRUPO PROG. SUBPROGRAMA	CRÉDITOS PRESUPUESTARIOS			GASTOS COMPROMET.	OBLIGACIONES RECONOCIDAS NETAS	PAGOS	OBLIGACIONES PENDIENTES DE PAGO A 31 DE DICIEMBRE	REMANENTES DE CRÉDITO
		INICIALES	MODIFICACIONES	DEFINITIVAS					
	333 EQUIPAMIENTOS CULTURALES Y MUSEOS		115.000,00	115.000,00	59.779,49				115.000,00
	3330 Museos y Artes Plásticas		18.000,00	18.000,00					18.000,00
	3330A Museos y Artes Plásticas	24.569,30	105,00	24.674,30	22.431,70	20.344,90	17.678,54	2.666,36	4.329,40
	3330B Museos y Artes Plásticas								
	3330R Museos y Artes Plásticas	350,00		350,00	224,56	224,02	224,02		125,98
	3330S Museos y Artes Plásticas	3.200,00		3.200,00					3.200,00
	3330X Museos y Artes Plásticas	114.497,62		114.497,62	113.044,98	113.044,98	110.902,28	2.142,70	1.452,64
	3330Y Museos y Artes Plásticas	275,00		275,00	264,00	264,00	264,00		11,00
	3331 Artes Escénicas		253.065,22	253.065,22	136.832,35	22.143,02	22.143,02		230.922,20
	3331A TAM: Artes Escénicas	413.624,46	123.026,32	536.650,78	413.331,40	371.857,26	307.303,36	64.553,90	164.793,52
	3331B Artes Escénicas								
	3331C Artes Escénicas								
	3331Q Artes Escénicas	6.007,68		6.007,68	6.007,68	6.007,68	6.007,68		
	3331R TAM: Artes Escénicas	2.700,00		2.700,00	783,05	783,05	783,05		1.916,95
	3331T TAM: Artes Escénicas	108.926,86		108.926,86	100.237,63	61.162,37	60.911,20	251,17	47.764,49
	3331W TAM: Artes Escénicas	2.300,00		2.300,00	2.300,00	2.271,04	2.082,26	188,78	28,96
	3331X TAM: Artes Escénicas	184.612,97		184.612,97	183.819,40	183.819,40	180.446,59	3.372,81	793,57
	3331Y TAM: Artes Escénicas	11.378,57		11.378,57	10.778,57	10.778,57	10.778,57		600,00
	3331Z TAM: Artes Escénicas	525,00		525,00	2.808,97	2.808,97	1.337,42	1.471,55	-2.283,97
	Total Gr. Progra. . .	872.967,46	509.196,54	1.382.164,00	1.052.643,78	795.509,26	720.861,99	74.647,27	586.654,74
	334 PROMOCIÓN CULTURAL.								
	3340A Cultura y U.P.	32.226,89		32.226,89	29.309,14	14.611,97	14.611,97		17.614,92
	3340B Cultura y U.P.	4.000,00		4.000,00	1.730,10	1.730,10	750,00	980,10	2.269,90
	3340C Cultura y U.P.	70.134,05	3.945,21	74.079,26	44.880,79	33.423,25	30.736,75	2.686,50	40.656,01
	3340D Cultura y U.P.				5.235,98	5.235,98	5.235,98		-5.235,98
	3340E Cultura y U.P.	12.000,00		12.000,00	4.646,00	4.646,00	3.146,00	1.500,00	7.354,00

ESTADO DE LIQUIDACIÓN DEL PRESUPUESTO DE GASTOS: RESUMEN POR CLASIFICACIÓN PROGRAMA

Área de Gasto : 3 PRODUCCIÓN DE BIENES PÚBLICOS DE CARÁCTER PREFERENTE.

POLÍTICA	GRUPO PROG. SUBPROGRAMA	CRÉDITOS PRESUPUESTARIOS			GASTOS COMPROMET.	OBLIGACIONES RECONOCIDAS NETAS	PAGOS	OBLIGACIONES PENDIENTES DE PAGO A 31 DE DICIEMBRE	REMANENTES DE CRÉDITO
		INICIALES	MODIFICACIONES	DEFINITIVAS					
	3372 Personas mayores		598.574,01	598.574,01	570.534,76	8.973,44	8.973,44		589.600,57
	3372A Personas mayores	15.000,00		15.000,00					15.000,00
	3372B Personas mayores	64.481,19		64.481,19	74.761,54	52.237,91	45.571,91	6.666,00	12.243,28
	3372C Personas mayores	72.813,63		72.813,63	47.130,93	45.634,29	42.191,67	3.442,62	27.179,34
	3372D Personas mayores	5.160,16	1.175,48	6.335,64	3.114,93	889,98	889,98		5.445,66
	3372E Personas mayores		60.000,00	60.000,00	9.441,63	7.840,80		7.840,80	52.159,20
	3372R Personas mayores	3.220,60		3.220,60	1.057,54	992,38	910,83	81,55	2.228,22
	3372S Personas mayores	410,00		410,00					410,00
	3372T Personas mayores	74.215,52		74.215,52	73.212,50	38.282,17	36.254,16	2.028,01	35.933,35
	3372W Personas mayores	2.096,80		2.096,80	2.134,31	2.124,66	2.098,26	26,40	-27,86
	3372X Personas mayores	408.471,24	19.800,00	428.271,24	402.980,58	402.980,58	396.653,66	6.326,92	25.290,66
	3372Y Personas mayores								
	3372Z Personas mayores	150,00		150,00	677,48	677,48	432,26	245,22	-527,48
	Total Gr. Progra. ...	1.702.566,94	878.059,83	2.580.626,77	2.136.038,48	1.390.769,42	1.340.203,76	50.565,66	1.189.857,35
	338 FIESTAS POPULARES Y FESTEJOS.								
	3380 Festejos		177.287,35	177.287,35	137.135,80	38.370,31	2.841,26	35.529,05	138.917,04
	3380A Festejos	266.453,71	-224.197,50	42.256,21	27.842,65	22.685,65	22.052,65	633,00	19.570,56
	3380B Festejos	41.845,63		41.845,63	37.829,93	36.331,78	36.331,78		5.513,85
	3380D Festejos	10.781,27		10.781,27	1.037,80	1.037,80	701,80	336,00	9.743,47
	3380E Festejos	99.935,85	-1.094,18	98.841,67	68.504,80	68.504,80	61.482,27	7.022,53	30.336,87
	3380F Festejos								
	3380G Festejos								
	3380H Festejos								
	3380Q Festejos	5.000,00		5.000,00	5.000,00	5.000,00	5.000,00		
	3380R Festejos	1.370,60		1.370,60	924,91	864,86	783,31	81,55	505,74
	3380S Festejos	25.000,00	-18.137,90	6.862,10					6.862,10

ESTADO DE LIQUIDACIÓN DEL PRESUPUESTO DE GASTOS: RESUMEN POR CLASIFICACIÓN PROGRAMA

Área de Gasto : 3 PRODUCCIÓN DE BIENES PÚBLICOS DE CARÁCTER PREFERENTE.

POLÍTICA	GRUPO PROG. SUBPROGRAMA	CRÉDITOS PRESUPUESTARIOS			GASTOS COMPROMET.	OBLIGACIONES RECONOCIDAS NETAS	PAGOS	OBLIGACIONES PENDIENTES DE PAGO A 31 DE DICIEMBRE	REMANENTES DE CRÉDITO
		INICIALES	MODIFICACIONES	DEFINITIVAS					
	3380T Festejos	2.000,00		2.000,00	2.000,00	1.480,78	1.480,78		519,22
	3380W Festejos	542,08		542,08	572,14	508,20	406,56	101,64	33,88
	3380X Festejos	206.052,13	-13.500,00	192.552,13	74.259,40	74.259,40	71.407,17	2.852,23	118.292,73
	3380Y Festejos	75.910,00	15.579,00	91.489,00	87.375,50	87.375,50	37.375,50	50.000,00	4.113,50
	3380Z Festejos	84,77		84,77	91,81	91,81	91,81		-7,04
	Total Gr. Progra. . .	734.976,04	-64.063,23	670.912,81	442.574,74	336.510,89	239.954,89	96.556,00	334.401,92
	Total Política	5.081.291,68	1.419.313,37	6.500.605,05	5.262.373,65	4.088.582,51	3.807.528,73	281.053,78	2.412.022,54
34	DEPORTE.								
	340 ADMINISTRACIÓN GENERAL DE DEPORTES.								
	3400Q Adm. General de Deportes								
	3400R Adm. General de Deportes	9.109,76		9.109,76	8.288,82	8.227,47	8.145,92	81,55	882,29
	3400S Adm. General de Deportes	29.166,95		29.166,95	23.349,96	23.349,96	23.349,96		5.816,99
	3400W Adm. General de Deportes	7.106,88		7.106,88	7.006,45	6.884,78	6.361,10	523,68	222,10
	3400Z Adm. General de Deportes								
	Total Gr. Progra. . .	45.383,59		45.383,59	38.645,23	38.462,21	37.856,98	605,23	6.921,38
	341 PROMOCIÓN Y FOMENTO DEL DEPORTE.								
	3410B Promoción y fomento del deporte	32.284,98	1.110,00	33.394,98	24.228,08	21.235,08	20.359,80	875,28	12.159,90
	3410Q Promoción y fomento del deporte	2.000,00		2.000,00					2.000,00
	3410X Promoción y fomento del deporte	445.916,34		445.916,34	388.509,02	388.509,02	384.294,50	4.214,52	57.407,32
	3410Y Promoción y fomento del deporte	5.052.749,86	1.753.888,20	6.806.638,06	6.553.786,76	6.549.286,75	6.535.437,95	13.848,80	257.351,31
	3410Z Promoción y fomento del deporte		23.582,90	23.582,90	23.582,90	23.582,90	18.137,90	5.445,00	
	Total Gr. Progra. . .	5.532.951,18	1.778.581,10	7.311.532,28	6.990.106,76	6.982.613,75	6.958.230,15	24.383,60	328.918,53
	342 INSTALACIONES DEPORTIVAS.								
	3420 Instalaciones deportivas		5.528.486,95	5.528.486,95	3.147.211,61	240.075,32	201.481,00	38.594,32	5.288.411,63
	3420T Instalaciones deportivas	1.481.423,45	729,17	1.482.152,62	1.471.248,44	1.302.371,09	1.219.050,39	83.320,70	179.781,53

ESTADO DE LIQUIDACIÓN DEL PRESUPUESTO DE GASTOS: RESUMEN POR CLASIFICACIÓN PROGRAMA

Área de Gasto : 3 PRODUCCIÓN DE BIENES PÚBLICOS DE CARÁCTER PREFERENTE.

POLÍTICA	GRUPO PROG. SUBPROGRAMA	CRÉDITOS PRESUPUESTARIOS			GASTOS COMPROMET.	OBLIGACIONES RECONOCIDAS NETAS	PAGOS	OBLIGACIONES PENDIENTES DE PAGO A 31 DE DICIEMBRE	REMANENTES DE CRÉDITO
		INICIALES	MODIFICACIONES	DEFINITIVAS					
	3420X Instalaciones deportivas	201.932,11		201.932,11	204.375,95	204.375,95	201.350,34	3.025,61	-2.443,84
	Total Gr. Progra. . .	1.683.355,56	5.529.216,12	7.212.571,68	4.822.836,00	1.746.822,36	1.621.881,73	124.940,63	5.465.749,32
	Total Política	7.261.690,33	7.307.797,22	14.569.487,55	11.851.587,99	8.767.898,32	8.617.968,86	149.929,46	5.801.589,23
	Total Área de Gasto	19.248.634,22	10.246.524,91	29.495.159,13	24.353.662,97	19.581.067,93	18.980.807,72	600.260,21	9.914.091,20

ESTADO DE LIQUIDACIÓN DEL PRESUPUESTO DE GASTOS: RESUMEN POR CLASIFICACIÓN PROGRAMA

Área de Gasto : 4 ACTUACIONES DE CARÁCTER ECONÓMICO.

POLÍTICA	GRUPO PROG. SUBPROGRAMA	CRÉDITOS PRESUPUESTARIOS			GASTOS COMPROMET.	OBLIGACIONES RECONOCIDAS NETAS	PAGOS	OBLIGACIONES PENDIENTES DE PAGO A 31 DE DICIEMBRE	REMANENTES DE CRÉDITO
		INICIALES	MODIFICACIONES	DEFINITIVAS					
42	INDUSTRIA Y ENERGÍA.								
	425 ENERGÍA.								
	4250A Producción de energía	9.450,00		9.450,00	6.178,22	6.178,22	6.178,22		3.271,78
	Total Gr. Progra. . .	9.450,00		9.450,00	6.178,22	6.178,22	6.178,22		3.271,78
	Total Política	9.450,00		9.450,00	6.178,22	6.178,22	6.178,22		3.271,78
43	COMERCIO, TURISMO Y PEQUEÑAS Y MEDIANAS EMPRESAS.								
	430 ADMÓN GENERAL DE COMERCIO, TURISMO Y PYMES.								
	4300 Adm. General de promoción del comercio y PYMES		3.506,77	3.506,77					3.506,77
	4300R Adm. General de promoción del comercio y PYMES	1.670,60		1.670,60	1.008,52	948,47	866,92	81,55	722,13
	4300S Adm. General de promoción del comercio y PYMES	5.195,77		5.195,77	5.195,77	5.195,77	5.195,77		
	4300T Adm. General de promoción del comercio y PYMES	47.356,29		47.356,29	28.800,40	28.184,41	27.851,41	333,00	19.171,88
	4300W Adm. General de promoción del comercio y PYMES	1.600,00		1.600,00	1.600,00	1.589,73	1.572,33	17,40	10,27
	4300Z Adm. General de promoción del comercio y PYMES	150,00		150,00	2.631,01	2.631,01	2.425,05	205,96	-2.481,01
	Total Gr. Progra. . .	55.972,66	3.506,77	59.479,43	39.235,70	38.549,39	37.911,48	637,91	20.930,04
	431 COMERCIO.								
	4310A Promoción del comercio	8.600,00		8.600,00	643,57	643,57	643,57		7.956,43
	4310B Promoción del comercio	9.000,00		9.000,00	9.000,00	9.000,00	9.000,00		
	4310C Promoción del comercio								
	4310D Promoción del comercio								
	4310Q Promoción del comercio	500,00		500,00					500,00
	4310X Promoción del comercio	56.994,51	29.500,00	86.494,51	72.347,09	72.347,09	71.249,94	1.097,15	14.147,42
	4310Y Promoción del comercio	6.000,00	42.000,00	48.000,00	40.075,00	40.075,00	40.075,00		7.925,00
	4311A Ferias (Sansesstock)	82.668,86		82.668,86	23.039,97	23.039,97		23.039,97	59.628,89

ESTADO DE LIQUIDACIÓN DEL PRESUPUESTO DE GASTOS: RESUMEN POR CLASIFICACIÓN PROGRAMA

Área de Gasto : 4 ACTUACIONES DE CARÁCTER ECONÓMICO.

POLÍTICA	GRUPO PROG. SUBPROGRAMA	CRÉDITOS PRESUPUESTARIOS			GASTOS COMPROMET.	OBLIGACIONES RECONOCIDAS NETAS	PAGOS	OBLIGACIONES PENDIENTES DE PAGO A 31 DE DICIEMBRE	REMANENTES DE CRÉDITO
		INICIALES	MODIFICACIONES	DEFINITIVAS					
	4313A Comercio ambulante	1.000,00		1.000,00	1.438,54	1.438,54	1.438,54		-438,54
	Total Gr. Progra. . .	164.763,37	71.500,00	236.263,37	146.544,17	146.544,17	122.407,05	24.137,12	89.719,20
	432 INFORMACIÓN Y PROMOCIÓN TURÍSTICA.								
	4325A Turismo	36.800,93		36.800,93	15.142,39	14.636,61	11.371,46	3.265,15	22.164,32
	4325B Turismo								
	4325C Turismo								
	4325D Turismo								
	4325F Turismo FEDER								
	4325X Turismo	54.723,61	13.500,00	68.223,61	66.517,11	66.517,11	65.104,24	1.412,87	1.706,50
	4325Z Turismo	300,00		300,00					300,00
	Total Gr. Progra. . .	91.824,54	13.500,00	105.324,54	81.659,50	81.153,72	76.475,70	4.678,02	24.170,82
	433 DESARROLLO EMPRESARIAL.								
	4335A Desarrollo local, empresarial y promoción de la innovación	4.400,00		4.400,00	8.850,00	8.830,30		8.830,30	-4.430,30
	4335B Desarrollo local, empresarial y promoción de la innovación	3.760,00		3.760,00	121,00				3.760,00
	4335C Desarrollo local, empresarial y promoción de la innovación								
	4335D Desarrollo local, empresarial y promoción de la innovación	12.785,87		12.785,87	3.785,87	3.785,83	3.785,83		9.000,04
	4335X Desarrollo local, empresarial y promoción de la innovación	282.049,23		282.049,23	283.942,63	283.942,63	279.004,29	4.938,34	-1.893,40
	4335Y Desarrollo local, empresarial y promoción de la innovación		2.000.000,00	2.000.000,00	2.000.000,00	2.000.000,00		2.000.000,00	
	Total Gr. Progra. . .	302.995,10	2.000.000,00	2.302.995,10	2.296.699,50	2.296.558,76	282.790,12	2.013.768,64	6.436,34
	Total Política	615.555,67	2.088.506,77	2.704.062,44	2.564.138,87	2.562.806,04	519.584,35	2.043.221,69	141.256,40
44	TRANSPORTE PÚBLICO.								
	441 TRANSPORTE DE VIAJEROS								
	4411Y Transporte colectivo urbano de viajeros	21.982,05		21.982,05	5.471,86	5.471,86	5.471,86		16.510,19

ESTADO DE LIQUIDACIÓN DEL PRESUPUESTO DE GASTOS: RESUMEN POR CLASIFICACIÓN PROGRAMA

Área de Gasto : 4 ACTUACIONES DE CARÁCTER ECONÓMICO.

POLÍTICA	GRUPO PROG. SUBPROGRAMA	CRÉDITOS PRESUPUESTARIOS			GASTOS COMPROMET.	OBLIGACIONES RECONOCIDAS NETAS	PAGOS	OBLIGACIONES PENDIENTES DE PAGO A 31 DE DICIEMBRE	REMANENTES DE CRÉDITO
		INICIALES	MODIFICACIONES	DEFINITIVAS					
	Total Gr. Progra. . .	21.982,05		21.982,05	5.471,86	5.471,86	5.471,86		16.510,19
	Total Política	21.982,05		21.982,05	5.471,86	5.471,86	5.471,86		16.510,19
45	INFRAESTRUCTURAS.								
	454 CAMINOS VECINALES.								
	454 CAMINOS VECINALES.		13.837,29	13.837,29					13.837,29
	4540 Infraestructuras: Caminos Vecinales y Vías Pecuarias		18.004,01	18.004,01					18.004,01
	Total Gr. Progra. . .		31.841,30	31.841,30					31.841,30
	Total Política		31.841,30	31.841,30					31.841,30
49	OTRAS ACTUACIONES DE CARÁCTER ECONÓMICO.								
	493 PROTECCIÓN DE CONSUMIDORES Y USUARIOS								
	4930A Consumo: OMIC	3.800,00		3.800,00					3.800,00
	4930B Consumo: OMIC				3.643,43	3.643,43	3.643,43		-3.643,43
	4930Q Consumo: OMIC	1.000,00		1.000,00					1.000,00
	4930R Consumo: OMIC	4.313,90		4.313,90	1.951,77	1.507,21	1.447,72	59,49	2.806,69
	4930S Consumo: OMIC	489,83		489,83	391,99	391,99	391,99		97,84
	4930W Consumo: OMIC	193,60		193,60	193,60	191,04	169,40	21,64	2,56
	4930X Consumo: OMIC	237.591,47		237.591,47	231.007,76	231.007,76	228.522,36	2.485,40	6.583,71
	4930Z Consumo: OMIC	500,00		500,00					500,00
	Total Gr. Progra. . .	247.888,80		247.888,80	237.188,55	236.741,43	234.174,90	2.566,53	11.147,37
	Total Política	247.888,80		247.888,80	237.188,55	236.741,43	234.174,90	2.566,53	11.147,37
	Total Área de Gasto	894.876,52	2.120.348,07	3.015.224,59	2.812.977,50	2.811.197,55	765.409,33	2.045.788,22	204.027,04

ESTADO DE LIQUIDACIÓN DEL PRESUPUESTO DE GASTOS: RESUMEN POR CLASIFICACIÓN PROGRAMA

Área de Gasto : 9 ACTUACIONES DE CARÁCTER GENERAL.

POLÍTICA	GRUPO PROG. SUBPROGRAMA	CRÉDITOS PRESUPUESTARIOS			GASTOS COMPROMET.	OBLIGACIONES RECONOCIDAS NETAS	PAGOS	OBLIGACIONES PENDIENTES DE PAGO A 31 DE DICIEMBRE	REMANENTES DE CRÉDITO
		INICIALES	MODIFICACIONES	DEFINITIVAS					
91	ÓRGANOS DE GOBIERNO.								
	912 ÓRGANOS DE GOBIERNO.								
	9120 Órganos de gobierno	1.900,00		1.900,00	1.899,99	1.899,99	1.899,99		0,01
	9120R Órganos de gobierno	6.400,00	7.744,00	14.144,00	10.944,78	10.678,89	2.775,33	7.903,56	3.465,11
	9120S Órganos de gobierno	995,00		995,00					995,00
	9120W Órganos de Gobierno	5.227,20		5.227,20	5.251,17	4.847,51	4.040,19	807,32	379,69
	9120X Órganos de gobierno	1.324.674,57		1.324.674,57	1.282.074,55	1.282.074,55	1.257.913,94	24.160,61	42.600,02
	9120Y Órganos de gobierno	16.000,00		16.000,00	15.866,46	15.866,46	15.866,46		133,54
	9120Z Órganos de gobierno	96.060,00	1.280,00	97.340,00	79.107,82	74.243,06	72.213,23	2.029,83	23.096,94
	9121X Grupos municipales	944.622,38		944.622,38	978.894,63	978.894,63	958.054,51	20.840,12	-34.272,25
	Total Gr. Progra. . .	2.395.879,15	9.024,00	2.404.903,15	2.374.039,40	2.368.505,09	2.312.763,65	55.741,44	36.398,06
	Total Política	2.395.879,15	9.024,00	2.404.903,15	2.374.039,40	2.368.505,09	2.312.763,65	55.741,44	36.398,06
92	SERVICIOS DE CARÁCTER GENERAL.								
	920 ADMINISTRACIÓN GENERAL .								
	9200 Adm. General	16.500,00	29.483,22	45.983,22	39.862,19	34.426,01	32.719,39	1.706,62	11.557,21
	9200A Adm. General Pleno	2.685,00		2.685,00					2.685,00
	9200B Adm. General JGL	2.685,00		2.685,00	150,52	150,52	150,52		2.534,48
	9200C Adm. General Asesoría Jurídica	83.570,80		83.570,80	51.802,33	51.318,33	48.300,60	3.017,73	32.252,47
	9200D Adm. General Asesoría Jurídica	10.000,00		10.000,00	253,27	253,27	253,27		9.746,73
	9200R Adm. General	16.956,01		16.956,01	13.155,20	11.943,32	10.001,03	1.942,29	5.012,69
	9200S Adm. General	85.500,00		85.500,00	85.500,00	85.500,00	85.500,00		
	9200W Adm. General	50.584,78		50.584,78	45.374,84	39.504,95	35.978,67	3.526,28	11.079,83
	9200X Adm. General	602.103,13		602.103,13	547.481,62	547.481,62	541.543,20	5.938,42	54.621,51
	9200Y Adm. General								
	9200Z Adm. General	68.400,00		68.400,00	53.747,41	53.747,41	51.652,35	2.095,06	14.652,59

ESTADO DE LIQUIDACIÓN DEL PRESUPUESTO DE GASTOS: RESUMEN POR CLASIFICACIÓN PROGRAMA

Área de Gasto : 9 ACTUACIONES DE CARÁCTER GENERAL.

POLÍTICA	GRUPO PROG. SUBPROGRAMA	CRÉDITOS PRESUPUESTARIOS			GASTOS COMPROMET.	OBLIGACIONES RECONOCIDAS NETAS	PAGOS	OBLIGACIONES PENDIENTES DE PAGO A 31 DE DICIEMBRE	REMANENTES DE CRÉDITO
		INICIALES	MODIFICACIONES	DEFINITIVAS					
	9201 Servicio de SSII y eAdmin	119.014,16	601.969,42	720.983,58	398.870,06	393.892,88	240.525,30	153.367,58	327.090,70
	9201A Servicio de SSII y eAdmin	233.706,05		233.706,05	197.208,60	187.025,63	180.243,97	6.781,66	46.680,42
	9201B Servicio de SSII y eAdmin	445.159,94	-120.000,00	325.159,94	254.395,66	240.728,25	229.612,80	11.115,45	84.431,69
	9201R Servicio de SSII y eAdmin	1.000,00		1.000,00	540,99	540,99	540,99		459,01
	9201S Servicio de SSII y eAdmin	532,32		532,32	425,88	425,88	425,88		106,44
	9201W Servicio de SSII y eAdmin	3.000,80		3.000,80	4.858,13	4.637,36	2.374,02	2.263,34	-1.636,56
	9201X Servicio de SSII y eAdmin	587.232,12	25.594,47	612.826,59	538.577,58	538.577,58	530.821,70	7.755,88	74.249,01
	9201Z Servicio de SSII y eAdmin	10.750,00		10.750,00	3.573,91	3.573,91	3.573,91		7.176,09
	9202 Recursos Humanos (RRHH)		9.380,60	9.380,60					9.380,60
	9202A Recursos Humanos (RRHH)	30.000,00		30.000,00	8.895,35	940,17	940,17		29.059,83
	9202B Recursos Humanos (RRHH)	800,00		800,00					800,00
	9202C Recursos Humanos (RRHH)	3.000,00		3.000,00					3.000,00
	9202R Recursos Humanos (RRHH)	2.228,75		2.228,75	1.152,40	614,04	614,04		1.614,71
	9202V Recursos Humanos (RRHH)	180.000,00		180.000,00	72.200,00	72.200,00	72.200,00		107.800,00
	9202W Recursos Humanos (RRHH)	329,12		329,12	318,27	294,46	246,84	47,62	34,66
	9202X Recursos Humanos (RRHH)	786.656,56	32.372,27	819.028,83	555.816,53	555.816,53	546.288,45	9.528,08	263.212,30
	9202Z Recursos Humanos (RRHH)	42.100,00		42.100,00	57.468,26	55.476,36	55.476,36		-13.376,36
	9203 Asuntos Generales y Servicios Auxiliares		4.518,00	4.518,00	4.518,00				4.518,00
	9203A Asuntos Generales y Servicios Auxiliares	237.655,15	-18.818,00	218.837,15	168.087,40	67.862,91	67.862,91		150.974,24
	9203B Asuntos Generales y Servicios Auxiliares	164.750,41		164.750,41	109.240,51	109.240,51	109.240,51		55.509,90
	9203R Asuntos Generales y Servicios Auxiliares	15.306,98		15.306,98	12.571,65	11.334,97	4.929,57	6.405,40	3.972,01
	9203S Asuntos Generales y Servicios Auxiliares	489,83		489,83	391,99	391,99	391,99		97,84
	9203W Asuntos Generales y Servicios Auxiliares								
	9203X Asuntos Generales y Servicios Auxiliares	1.392.348,96		1.392.348,96	1.187.295,52	1.187.295,52	1.168.949,82	18.345,70	205.053,44
	9203Z Asuntos Generales y Servicios Auxiliares				498,70	498,70	498,70		-498,70
	9204 Archivo Municipal		1.400,65	1.400,65					1.400,65

ESTADO DE LIQUIDACIÓN DEL PRESUPUESTO DE GASTOS: RESUMEN POR CLASIFICACIÓN PROGRAMA

Área de Gasto : 9 ACTUACIONES DE CARÁCTER GENERAL.

POLÍTICA	GRUPO PROG. SUBPROGRAMA	CRÉDITOS PRESUPUESTARIOS			GASTOS COMPROMET.	OBLIGACIONES RECONOCIDAS NETAS	PAGOS	OBLIGACIONES PENDIENTES DE PAGO A 31 DE DICIEMBRE	REMANENTES DE CRÉDITO
		INICIALES	MODIFICACIONES	DEFINITIVAS					
	9204A Archivo Municipal	8.863,00		8.863,00	1.139,53	759,68	759,68		8.103,32
	9204R Archivo Municipal	3.920,60		3.920,60	1.191,99	1.026,81	1.026,81		2.893,79
	9204X Archivo Municipal	140.954,33		140.954,33	218.405,86	218.405,86	215.299,73	3.106,13	-77.451,53
	9204Y Archivo Municipal	1.700,00		1.700,00					1.700,00
	9204Z Archivo Municipal								
	9205A Organización y calidad	6.050,00		6.050,00					6.050,00
	9205B Organización y calidad								
	9205C Organización y calidad								
	9205Q Organización y calidad	8.000,00		8.000,00	2.082,56	2.082,56	2.082,56		5.917,44
	9205R Organización y calidad	500,01		500,01	88,96	87,31	87,31		412,70
	9205X Organización y calidad	108.636,91		108.636,91	160.220,75	160.220,75	158.116,68	2.104,07	-51.583,84
	Total Gr. Progra. . .	5.473.670,72	565.900,63	6.039.571,35	4.797.362,42	4.638.277,04	4.399.229,73	239.047,31	1.401.294,31
	923 INFORMACIÓN BÁSICA Y ESTADÍSTICA.								
	9231A Gestión del Padrón Municipal de Habitantes								
	9231X Gestión del Padrón Municipal de Habitantes	38.629,71		38.629,71	39.002,68	39.002,68	38.625,51	377,17	-372,97
	Total Gr. Progra. . .	38.629,71		38.629,71	39.002,68	39.002,68	38.625,51	377,17	-372,97
	924 PARTICIPACIÓN CIUDADANA								
	9240A Participación ciudadana	45.025,00		45.025,00	14.214,28	13.629,28	10.314,28	3.315,00	31.395,72
	9240Q Participación ciudadana	4.359,00		4.359,00	4.358,45	4.358,45	4.358,45		0,55
	9240R Participación ciudadana	2.150,00		2.150,00	896,10	824,01	824,01		1.325,99
	9240T Participación ciudadana	54.578,54		54.578,54	43.769,59	42.486,22	41.434,35	1.051,87	12.092,32
	9240W Participación ciudadana	1.286,00		1.286,00	1.329,30	1.217,22	1.122,92	94,30	68,78
	9240X Participación ciudadana	135.485,89		135.485,89	82.508,51	82.508,51	80.100,59	2.407,92	52.977,38
	9240Y Participación ciudadana	202.000,00		202.000,00	171.066,48	171.066,48	88.999,78	82.066,70	30.933,52
	9240Z Participación ciudadana	200,00		200,00	24,82	24,82	24,82		175,18

ESTADO DE LIQUIDACIÓN DEL PRESUPUESTO DE GASTOS: RESUMEN POR CLASIFICACIÓN PROGRAMA

Área de Gasto : 9 ACTUACIONES DE CARÁCTER GENERAL.

POLÍTICA	GRUPO PROG. SUBPROGRAMA	CRÉDITOS PRESUPUESTARIOS			GASTOS COMPROMET.	OBLIGACIONES RECONOCIDAS NETAS	PAGOS	OBLIGACIONES PENDIENTES DE PAGO A 31 DE DICIEMBRE	REMANENTES DE CRÉDITO
		INICIALES	MODIFICACIONES	DEFINITIVAS					
	Total Gr. Progra. . .	445.084,43		445.084,43	318.167,53	316.114,99	227.179,20	88.935,79	128.969,44
	925 ATENCIÓN A LOS CIUDADANOS								
	9250 Servicio de Atención Ciudadana SAC		6.000,00	6.000,00	5.950,01	5.950,01		5.950,01	49,99
	9250A Servicio de Atención Ciudadana SAC	3.000,00		3.000,00	1.355,85	1.355,85	1.355,85		1.644,15
	9250B Servicio de Atención Ciudadana SAC	172.300,00		172.300,00	117.736,37	117.736,36	98.296,41	19.439,95	54.563,64
	9250R Servicio de Atención Ciudadana SAC	7.153,36		7.153,36	3.751,31	3.158,71	3.140,50	18,21	3.994,65
	9250X Servicio de Atención Ciudadana SAC	645.692,77		645.692,77	677.087,43	677.087,43	667.121,31	9.966,12	-31.394,66
	9250Z Servicio de Atención Ciudadana SAC	200,00		200,00					200,00
	Total Gr. Progra. . .	828.346,13	6.000,00	834.346,13	805.880,97	805.288,36	769.914,07	35.374,29	29.057,77
	929 IMPREVISTOS Y FUNCIONES NO CLASIFICADAS.								
	9290 Fondo de Contingencia Art. 31 Ley 2/2012	1.614.625,60		1.614.625,60					1.614.625,60
	9291 Comunicación social		857,52	857,52					857,52
	9291A Comunicación social	382.077,98		382.077,98	233.648,22	207.176,69	197.693,31	9.483,38	174.901,29
	9291B Comunicación social	15.972,00		15.972,00	10.428,03	10.428,03	9.429,78	998,25	5.543,97
	9291C Comunicación social	32.619,10		32.619,10	33.775,86	24.172,32	21.022,80	3.149,52	8.446,78
	9291R Comunicación social	2.449,99		2.449,99	1.535,23	845,60	845,60		1.604,39
	9291S Comunicación social	391,87		391,87	391,99	391,99	391,99		-0,12
	9291W Comunicación social	2.484,16		2.484,16	2.812,13	2.596,24	2.311,10	285,14	-112,08
	9291X Comunicación social	430.477,57		430.477,57	426.702,52	426.702,52	418.944,64	7.757,88	3.775,05
	9291Z Comunicación social	6.625,00		6.625,00	1.935,20	1.935,20	1.532,39	402,81	4.689,80
	9292A Cooperación al desarrollo	5.500,00		5.500,00	435,60	435,60	435,60		5.064,40
	9292B Cooperación al Desarrollo								
	9292C Cooperación al desarrollo								
	9292R Cooperación al desarrollo								
	9292Y Cooperación al desarrollo	15.000,00		15.000,00					15.000,00

ESTADO DE LIQUIDACIÓN DEL PRESUPUESTO DE GASTOS: RESUMEN POR CLASIFICACIÓN PROGRAMA

Área de Gasto : 9 ACTUACIONES DE CARÁCTER GENERAL.

POLÍTICA	GRUPO PROG. SUBPROGRAMA	CRÉDITOS PRESUPUESTARIOS			GASTOS COMPROMET.	OBLIGACIONES RECONOCIDAS NETAS	PAGOS	OBLIGACIONES PENDIENTES DE PAGO A 31 DE DICIEMBRE	REMANENTES DE CRÉDITO
		INICIALES	MODIFICACIONES	DEFINITIVAS					
	9292Z Cooperación al desarrollo	400,00		400,00					400,00
	9293R Juzgados	4.220,60		4.220,60	3.647,82	3.306,50	3.224,95	81,55	914,10
	9293T Juzgados	8.232,29		8.232,29	7.718,02	6.687,82	6.602,09	85,73	1.544,47
	9293W Juzgados	2.835,00		2.835,00	2.900,00	2.732,82	2.534,98	197,84	102,18
	9294 Ejercicios cerrados	60.000,00		60.000,00					60.000,00
	Total Gr. Progra. . .	2.583.911,16	857,52	2.584.768,68	725.930,62	687.411,33	664.969,23	22.442,10	1.897.357,35
	Total Política	9.369.642,15	572.758,15	9.942.400,30	6.686.344,22	6.486.094,40	6.099.917,74	386.176,66	3.456.305,90
93	ADMINISTRACIÓN FINANCIERA Y TRIBUTARIA.								
	931 POLÍTICA ECONÓMICA Y FISCAL.								
	9310 Adm. financiera: Servicios generales		54.997,11	54.997,11					54.997,11
	9310T Adm. financiera: Servicios generales	30.303,74		30.303,74	29.690,31	27.378,16	27.194,82	183,34	2.925,58
	9310Z Adm. financiera: Servicios generales								
	9311R Intervención Municipal	2.220,60		2.220,60	1.116,10	968,34	968,34		1.252,26
	9311W Intervención Municipal				159,08	106,06		106,06	-106,06
	9311X Intervención Municipal	647.256,94	16.332,51	663.589,45	625.342,11	625.342,11	615.163,55	10.178,56	38.247,34
	9311Z Intervención Municipal	1.475,00		1.475,00	405,00	405,00	405,00		1.070,00
	9312R Contratación	26.181,66		26.181,66	24.426,05	21.436,74	20.184,37	1.252,37	4.744,92
	9312S Contratación	659,71		659,71	894,20	894,20	894,20		-234,49
	9312W Contratación	290,40		290,40	352,85	319,80	261,36	58,44	-29,40
	9312X Contratación	549.186,03	14.559,62	563.745,65	619.674,70	619.674,70	609.379,74	10.294,96	-55.929,05
	9312Z Contratación	14.520,00	250.000,00	264.520,00	252.018,25	252.018,25	1.927,50	250.090,75	12.501,75
	Total Gr. Progra. . .	1.272.094,08	335.889,24	1.607.983,32	1.554.078,65	1.548.543,36	1.276.378,88	272.164,48	59.439,96
	932 GESTIÓN DEL SISTEMA TRIBUTARIO.								
	9320 Hacienda Municipal		5.050,14	5.050,14	4.776,00				5.050,14
	9320A Hacienda Municipal	900,00		900,00	1.892,87	875,56	875,56		24,44

ESTADO DE LIQUIDACIÓN DEL PRESUPUESTO DE GASTOS: RESUMEN POR CLASIFICACIÓN PROGRAMA

Área de Gasto : 9 ACTUACIONES DE CARÁCTER GENERAL.

POLÍTICA	GRUPO PROG. SUBPROGRAMA	CRÉDITOS PRESUPUESTARIOS			GASTOS COMPROMET.	OBLIGACIONES RECONOCIDAS NETAS	PAGOS	OBLIGACIONES PENDIENTES DE PAGO A 31 DE DICIEMBRE	REMANENTES DE CRÉDITO
		INICIALES	MODIFICACIONES	DEFINITIVAS					
	9320B Hacienda Municipal								
	9320C Hacienda Municipal	30.398,76	500,00	30.898,76	22.990,10	19.664,74	19.224,76	439,98	11.234,02
	9320R Hacienda Municipal	13.374,20		13.374,20	9.300,59	8.891,38	8.710,13	181,25	4.482,82
	9320S Hacienda Municipal								
	9320W Hacienda Municipal	96,80		96,80	322,64	280,43	196,02	84,41	-183,63
	9320X Hacienda Municipal	1.213.817,67	15.467,75	1.229.285,42	1.193.468,88	1.193.468,88	1.169.626,91	23.841,97	35.816,54
	9320Z Hacienda Municipal	1.000,00		1.000,00	1.054,88	1.054,88	1.054,88		-54,88
	Total Gr. Progra. . .	1.259.587,43	21.017,89	1.280.605,32	1.233.805,96	1.224.235,87	1.199.688,26	24.547,61	56.369,45
	933 GESTIÓN DEL PATRIMONIO.								
	933 GESTIÓN DEL PATRIMONIO.		102.033,78	102.033,78					102.033,78
	9330R Patrimonio	400,00		400,00	131,61	129,23	129,23		270,77
	9330S Patrimonio	52.991,27		52.991,27	52.991,27	52.991,27	52.991,27		
	9330X Patrimonio	150.261,02		150.261,02	226.203,45	226.203,45	223.029,34	3.174,11	-75.942,43
	9330Y Patrimonio	75.000,00		75.000,00	62.089,66	62.089,66	60.005,48	2.084,18	12.910,34
	9330Z Patrimonio	15.515,00	87.476,26	102.991,26	87.476,26	87.476,26	87.476,26		15.515,00
	9331 Mantenimiento y conservación	29.668,29	306.117,57	335.785,86	254.997,57	253.838,94	189.227,63	64.611,31	81.946,92
	9331R Mantenimiento y conservación	90.476,02		90.476,02	88.607,20	86.092,50	74.547,69	11.544,81	4.383,52
	9331S Mantenimiento y conservación	1.585,96		1.585,96	85,96	85,96	85,96		1.500,00
	9331T Mantenimiento y conservación	2.760.431,57	-104.862,43	2.655.569,14	2.557.884,37	2.467.760,21	2.257.109,04	210.651,17	187.808,93
	9331W Mantenimiento y conservación	4.162,08		4.162,08	4.440,41	4.197,11	3.596,07	601,04	-35,03
	9331X Mantenimiento y conservación	809.551,65	47.018,85	856.570,50	923.289,14	923.289,14	902.551,22	20.737,92	-66.718,64
	9331Z Mantenimiento y conservación	565,00		565,00					565,00
	Total Gr. Progra. . .	3.990.607,86	437.784,03	4.428.391,89	4.258.196,90	4.164.153,73	3.850.749,19	313.404,54	264.238,16
	934 GESTIÓN DE LA DEUDA Y DE LA TESORERÍA.								
	9340R Tesorería Municipal	1.778,70		1.778,70	1.267,23	1.130,99	1.118,55	12,44	647,71

ESTADO DE LIQUIDACIÓN DEL PRESUPUESTO DE GASTOS: RESUMEN POR CLASIFICACIÓN PROGRAMA

Área de Gasto : 9 ACTUACIONES DE CARÁCTER GENERAL.

POLÍTICA	GRUPO PROG. SUBPROGRAMA	CRÉDITOS PRESUPUESTARIOS			GASTOS COMPROMET.	OBLIGACIONES RECONOCIDAS NETAS	PAGOS	OBLIGACIONES PENDIENTES DE PAGO A 31 DE DICIEMBRE	REMANENTES DE CRÉDITO
		INICIALES	MODIFICACIONES	DEFINITIVAS					
	9340V Tesorería Municipal	535.000,00	-87.476,26	447.523,74	377.982,44	349.254,69	294.593,69	54.661,00	98.269,05
	9340W Tesorería Municipal								
	9340X Tesorería Municipal	389.348,30	4.317,29	393.665,59	388.648,63	388.648,63	383.734,65	4.913,98	5.016,96
	9340Z Tesorería Municipal	1.475,00		1.475,00	84,77	84,77	84,77		1.390,23
	Total Gr. Progra. . .	927.602,00	-83.158,97	844.443,03	767.983,07	739.119,08	679.531,66	59.587,42	105.323,95
	Total Política	7.449.891,37	711.532,19	8.161.423,56	7.814.064,58	7.676.052,04	7.006.347,99	669.704,05	485.371,52
	Total Área de Gasto	19.215.412,67	1.293.314,34	20.508.727,01	16.874.448,20	16.530.651,53	15.419.029,38	1.111.622,15	3.978.075,48
	Total	76.031.885,70	38.141.851,74	114.173.737,44	84.663.385,31	77.237.438,37	72.199.683,38	5.037.754,99	36.936.299,07

10. ESTADO DE LIQUIDACIÓN DEL PRESUPUESTO DE GASTOS

4.- Resumen de obligaciones reconocidas netas por clasificación por programa y capítulo

RESUMEN DE OBLIGACIONES RECONOCIDAS NETAS POR CLASIFICACIÓN PROGRAMA Y CAPÍTULO

ÁREA DE GASTO POLÍTICA GRUPO PROG.	CAPÍTULO								TOTAL
	1	2	3	4	6	7	8	9	
1 SERVICIOS PÚBLICOS BÁSICOS.									
13 SEGURIDAD Y MOVILIDAD CIUDADANA.									
130 ADMINISTRACIÓN GENERAL DE LA SEGURIDAD Y PROTECCIÓN CIVIL.	1.709.209,18	456.040,89			100.302,02				2.265.552,09
132 SEGURIDAD Y ORDEN PÚBLICO.	870.599,13	116.824,89							987.424,02
133 ORDENACIÓN DEL TRÁFICO Y DEL ESTACIONAMIENTO.	5.063.156,97	384.495,96							5.447.652,93
134 MOVILIDAD URBANA	164.456,92	726,77							165.183,69
135 PROTECCIÓN CIVIL	128.469,80	118.002,97			5.904,80				252.377,57
136 SERVICIO DE PREVENCIÓN Y EXTINCIÓN DE INCENDIOS		2.738.115,30							2.738.115,30
Total Política	7.935.892,00	3.814.206,78			106.206,82				11.856.305,60
15 VIVIENDA Y URBANISMO.									
151 URBANISMO: PLANEAMIENTO, GESTIÓN, EJECUCIÓN Y DISCIPLINA URB	1.086.035,37	41.785,45		385.000,00					1.512.820,82
153 VIAS PÚBLICAS	451.456,28	685.522,89			1.703.131,57				2.840.110,74
Total Política	1.537.491,65	727.308,34		385.000,00	1.703.131,57				4.352.931,56
16 BIENESTAR COMUNITARIO .									
160 ALCANTARILLADO		69.183,59							69.183,59
162 RECOGIDA, GESTIÓN Y TRATAMIENTO DE RESIDUOS.	164.539,09	3.212.472,99			138.384,37				3.515.396,45
163 Limpieza viaria		4.728.851,05							4.728.851,05
164 CEMENTERIO Y SERVICIOS FUNERARIOS.	15.092,01	81.635,12			45.932,57				142.659,70
165 ALUMBRADO PÚBLICO.		1.810.511,78							1.810.511,78
Total Política	179.631,10	9.902.654,53			184.316,94				10.266.602,57
17 MEDIO AMBIENTE.									
171 PARQUES Y JARDINES.	412.803,21	4.800.516,59		430,00	219.528,52				5.433.278,32
172 PROTECCIÓN Y MEJORA DEL MEDIO AMBIENTE.	247.020,82	122.773,23		1.000,00	41.497,35				412.291,40
Total Política	659.824,03	4.923.289,82		1.430,00	261.025,87				5.845.569,72
Total Área de Gasto	10.312.838,78	19.367.459,47		386.430,00	2.254.681,20				32.321.409,45

RESUMEN DE OBLIGACIONES RECONOCIDAS NETAS POR CLASIFICACIÓN PROGRAMA Y CAPÍTULO

ÁREA DE GASTO POLÍTICA GRUPO PROG.	CAPÍTULO								TOTAL
	1	2	3	4	6	7	8	9	
2 ACTUACIONES DE PROTECCIÓN Y PROMOCIÓN SOCIAL.									
22 OTRAS PRESTACIONES ECONÓMICAS A FAVOR DE EMPLEADOS.									
221 OTRAS PRESTACIONES ECONÓMICAS A FAVOR DE EMPLEADOS.	812.806,68								812.806,68
Total Política	812.806,68								812.806,68
23 SERVICIOS SOCIALES Y PROMOCIÓN SOCIAL.									
231 ASISTENCIA SOCIAL PRIMARIA	1.606.369,01	1.022.894,26		2.133.005,84	458,59				4.762.727,70
Total Política	1.606.369,01	1.022.894,26		2.133.005,84	458,59				4.762.727,70
24 FOMENTO DEL EMPLEO.									
241 FOMENTO DEL EMPLEO.	380.353,98	33.223,55		4.000,00					417.577,53
Total Política	380.353,98	33.223,55		4.000,00					417.577,53
Total Área de Gasto	2.799.529,67	1.056.117,81		2.137.005,84	458,59				5.993.111,91
3 PRODUCCIÓN DE BIENES PÚBLICOS DE CARÁCTER PREFERENTE.									
31 SANIDAD.									
311 PROTECCIÓN DE LA SALUBRIDAD PÚBLICA	805.764,72	403.319,13		2.000,00	2.239,47				1.213.323,32
Total Política	805.764,72	403.319,13		2.000,00	2.239,47				1.213.323,32
32 EDUCACIÓN.									
320 ADMINISTRACIÓN GENERAL DE EDUCACIÓN.	720.388,30	195.178,03		71.991,82	4.581,06				992.139,21
323 FUNCIONAMIENTO DE CENTROS DE ENSEÑANZA PREESCOLAR Y PRIMARIA	1.765.892,94	1.263.208,75			450.333,60				3.479.435,29
326 SERVICIOS COMPLEMENTARIOS DE EDUCACIÓN	57.952,09	900.502,94		35.950,00	45.284,25				1.039.689,28
Total Política	2.544.233,33	2.358.889,72		107.941,82	500.198,91				5.511.263,78
33 CULTURA.									
330 ADMINISTRACIÓN GENERAL DE CULTURA.	299.619,94	13.482,00							313.101,94
332 BIBLIOTECAS Y ARCHIVOS.	1.006.719,67	90.665,31			70.504,06				1.167.889,04
333 EQUIPAMIENTOS CULTURALES Y MUSEOS	296.864,38	459.451,61		17.050,25	22.143,02				795.509,26
334 PROMOCIÓN CULTURAL.		70.801,96		14.000,00					84.801,96

RESUMEN DE OBLIGACIONES RECONOCIDAS NETAS POR CLASIFICACIÓN PROGRAMA Y CAPÍTULO

ÁREA DE GASTO POLÍTICA GRUPO PROG.	CAPÍTULO								TOTAL
	1	2	3	4	6	7	8	9	
493 PROTECCIÓN DE CONSUMIDORES Y USUARIOS	231.007,76	5.733,67							236.741,43
Total Política	231.007,76	5.733,67							236.741,43
Total Área de Gasto	653.814,59	111.836,10		2.045.546,86					2.811.197,55
9 ACTUACIONES DE CARÁCTER GENERAL.									
91 ÓRGANOS DE GOBIERNO.									
912 ÓRGANOS DE GOBIERNO.	2.260.969,18	89.769,46		15.866,46	1.899,99				2.368.505,09
Total Política	2.260.969,18	89.769,46		15.866,46	1.899,99				2.368.505,09
92 SERVICIOS DE CARÁCTER GENERAL.									
920 ADMINISTRACIÓN GENERAL .	3.207.797,86	929.960,29			428.318,89		72.200,00		4.638.277,04
923 INFORMACIÓN BÁSICA Y ESTADÍSTICA.	39.002,68								39.002,68
924 PARTICIPACIÓN CIUDADANA	82.508,51	58.181,55		175.424,93					316.114,99
925 ATENCIÓN A LOS CIUDADANOS	677.087,43	122.250,92			5.950,01				805.288,36
929 IMPREVISTOS Y FUNCIONES NO CLASIFICADAS.	426.702,52	260.708,81							687.411,33
Total Política	4.433.099,00	1.371.101,57		175.424,93	434.268,90		72.200,00		6.486.094,40
93 ADMINISTRACIÓN FINANCIERA Y TRIBUTARIA.									
931 POLÍTICA ECONÓMICA Y FISCAL.	1.245.016,81	303.526,55							1.548.543,36
932 GESTIÓN DEL SISTEMA TRIBUTARIO.	1.193.468,88	30.766,99							1.224.235,87
933 GESTIÓN DEL PATRIMONIO.	1.149.492,59	2.698.732,54		62.089,66	253.838,94				4.164.153,73
934 GESTIÓN DE LA DEUDA Y DE LA TESORERÍA.	388.648,63	1.215,76	349.254,69						739.119,08
Total Política	3.976.626,91	3.034.241,84	349.254,69	62.089,66	253.838,94				7.676.052,04
Total Área de Gasto	10.670.695,09	4.495.112,87	349.254,69	253.381,05	690.007,83		72.200,00		16.530.651,53
Total	31.053.452,33	30.322.552,73	349.254,69	11.605.018,07	3.834.960,55		72.200,00		77.237.438,37

11. ESTADO DE LIQUIDACIÓN DEL PRESUPUESTO DE INGRESOS

5.- Liquidación del presupuesto de ingresos

ESTADO DE LIQUIDACIÓN DEL PRESUPUESTO
(2020)

II. LIQUIDACIÓN DEL PRESUPUESTO DE INGRESOS

APLICACIÓN PRESUP.	DESCRIPCIÓN	PREVISIONES PRESUPUESTARIAS			DERECHOS RECONOCIDOS	DERECHOS ANULADOS	DERECHOS CANCELADOS	DERECHOS RECONOCIDOS NETOS	RECAUDACIÓN NETA	DERECHOS PENDIENTES DE COBRO A 31 DE DICIEMBRE	EXCESO / DEFECTO PREVISIÓN
		INICIALES	MODIFICACIONES	DEFINITIVAS							
10000	Impuesto s/ la Renta de las Personas Físicas	3.083.152,68		3.083.152,68	3.083.152,68			3.083.152,68	3.083.152,68		
11200	IBI de Naturaleza Rústica	683.994,53		683.994,53	915.193,60	31.386,18		883.807,42	521.312,07	362.495,35	199.812,89
11300	IBI de Naturaleza Urbana	26.295.291,14		26.295.291,14	29.539.650,66	2.260.946,17		27.278.704,49	20.880.247,50	6.398.456,99	983.413,35
11500	IVTM Impuesto s/ Vehículos de Tracción Mecánica	4.824.000,00		4.824.000,00	4.799.394,18	25.709,33		4.773.684,85	3.737.219,13	1.036.465,72	-50.315,15
11600	Impuesto s/ Incremento de Valor de los Terrenos de N. Urbana	2.387.186,05		2.387.186,05	4.549.663,21	347.113,18		4.202.550,03	3.617.787,80	584.762,23	1.815.363,98
13000	IAE Impuesto s/ Actividades Económicas	4.000.000,00		4.000.000,00	3.955.984,56	27.203,68		3.928.780,88	3.344.386,19	584.394,69	-71.219,12
21000	Impuesto s/ el Valor Añadido	2.131.754,99		2.131.754,99	2.131.755,00			2.131.755,00	2.131.755,00		0,01
22000	Impuesto s/ el alcohol y bebidas derivadas	24.116,13		24.116,13	24.116,16			24.116,16	24.116,16		0,03
22001	Impuesto s/ la cerveza	8.639,65		8.639,65	8.639,76			8.639,76	8.639,76		0,11
22003	Impuestos s/ las labores del tabaco	127.950,78		127.950,78	127.950,84			127.950,84	127.950,84		0,06
22004	Impuesto s/ hidrocarburos	198.883,63		198.883,63	198.883,68			198.883,68	198.883,68		0,05
22006	Impuestos s/ productos intermedios	645,08		645,08	645,00			645,00	645,00		-0,08
29000	ICIO Impuesto s/ Construcciones, instalaciones y obras	2.550.000,00		2.550.000,00	4.621.138,14	2.133,23		4.619.004,91	4.619.004,91		2.069.004,91
29100	Impuesto s/ Gastos suntuarios	37,00		37,00							-37,00
30201	Tasas: Servicio de recogida de Residuos Sólidos Urbanos	2.187.610,00		2.187.610,00	2.225.448,10	8.546,54		2.216.901,56	1.807.550,35	409.351,21	29.291,56
30901	Tasas: Cementerio Municipal	184.035,00		184.035,00	137.215,78	586,83		136.628,95	136.628,95		-47.406,05
30902	Tasas: Servicios y actividades especiales (Ord. 9 Sec 8ª)	3.000,00		3.000,00							-3.000,00
30903	Tasas: Serv o act recogida de animales (Ord 9 Sec 9ª)	2.300,00		2.300,00	3.683,53	52,89		3.630,64	3.630,64		1.330,64
31902	Tasas: Prestación de serv/realización de act Recinto	5.700,00		5.700,00							-5.700,00
31903	Tasas: Realización de act Centro de Formación	2.000,00		2.000,00							-2.000,00
31904	Tasas: Realización de act Centro Municipal Personas Mayores	100,00		100,00							-100,00
32101	Tasas: Licencias de obras y otras actuaciones urbanísticas	1.140.000,00		1.140.000,00	1.595.498,38	381,14		1.595.117,24	1.595.117,24		455.117,24
32102	Tasas: Licencias de actividades e instalaciones	360.000,00		360.000,00	351.475,21	3.097,38		348.377,83	348.377,83		-11.622,17
	Suma	50.200.396,66		50.200.396,66	58.269.488,47	2.707.156,55		55.562.331,92	46.186.405,73	9.375.926,19	5.361.935,26

ESTADO DE LIQUIDACIÓN DEL PRESUPUESTO
(2020)

II. LIQUIDACIÓN DEL PRESUPUESTO DE INGRESOS

APLICACIÓN PRESUP.	DESCRIPCIÓN	PREVISIONES PRESUPUESTARIAS			DERECHOS RECONOCIDOS	DERECHOS ANULADOS	DERECHOS CANCELADOS	DERECHOS RECONOCIDOS NETOS	RECAUDACIÓN NETA	DERECHOS PENDIENTES DE COBRO A 31 DE DICIEMBRE	EXCESO / DEFECTO PREVISIÓN
		INICIALES	MODIFICACIONES	DEFINITIVAS							
32103	Tasas: Licencias de funcionamiento	100,00		100,00	2.534,76			2.534,76	2.534,76		2.434,76
32105	Tasas: Licencias de alineaciones y rasantes	700,00		700,00	3.428,55	39,97		3.388,58	3.388,58		2.688,58
32106	Tasas: Licencias ocup/aprov especial dominio público local	12.000,00		12.000,00	20.636,81	1,13		20.635,68	20.635,68		8.635,68
32107	Tasas: Licencias de cambio de uso	1.400,00		1.400,00	1.452,44			1.452,44	1.452,44		52,44
32109	Tasas: Liciencias de calas	5.000,00		5.000,00	85,16			85,16	85,16		-4.914,84
32200	Tasas: Cedula habitabilidad y licencias primera ocupación	6.000,00		6.000,00	7.491,13			7.491,13	7.491,13		1.491,13
32301	Tasas: Otros servicios urbanísticos	11.000,00		11.000,00	8.038,14			8.038,14	8.038,14		-2.961,86
32303	Tasas: Informes técnicos sanitarios	7.000,00		7.000,00	139,32			139,32	139,32		-6.860,68
32500	Tasas: Expedición de documentos	15.000,00		15.000,00	28.643,02	70,80		28.572,22	28.572,22		13.572,22
32600	Tasas: Retirada de vehículos de la vía pública	50.000,00		50.000,00	79.467,36			79.467,36	79.467,36		29.467,36
32901	Tasas: Realización de act Salón de Plenos: Matrimonio Civil	10.000,00		10.000,00	8.676,18			8.676,18	8.676,18		-1.323,82
32902	Tasas: Otros serv./prestaciones en dependencias municipales	2.100,00		2.100,00	417,86			417,86	417,86		-1.682,14
32903	Tasas: Realización de act Centro de Empresas: Aulas y salón	33,00		33,00							-33,00
32904	Tasas: Centro Municipal de Empresas	135.000,00		135.000,00	98.570,51			98.570,51	92.478,03	6.092,48	-36.429,49
32905	Tasas: Publicidad en espacios públicos	100,00		100,00							-100,00
32906	Tasas: Servicio de recaudación	100,00		100,00							-100,00
32907	Tasas: Exámenes y pruebas selectivas	100,00		100,00	935,92	18,05		917,87	917,87		817,87
32908	Tasas: Licencia por tenencia de animales peligrosos	3.000,00		3.000,00							-3.000,00
33100	Tasas: Entrada de vehículos	1.150.000,00		1.150.000,00	1.105.425,68	7.781,18		1.097.644,50	889.071,26	208.573,24	-52.355,50
33200	Tasas: Ocupaciones empresas explo serv. de suministros	1.450.000,00		1.450.000,00	1.267.131,07			1.267.131,07	1.026.703,64	240.427,43	-182.868,93
33400	Tasas: Apertura de calas y zanjas	20.000,00		20.000,00	33.404,58			33.404,58	33.404,58		13.404,58
33500	Tasas: Ocupación vía pública con terrazas	32.000,00		32.000,00	38.450,10			38.450,10	34.291,99	4.158,11	6.450,10
33600	Tasas: Ocupación vía pública con suspensión del tráfico	4.000,00		4.000,00	1.549,80			1.549,80	1.549,80		-2.450,20
	Suma	53.115.029,66		53.115.029,66	60.975.966,86	2.715.067,68		58.260.899,18	48.425.721,73	9.835.177,45	5.145.869,52

ESTADO DE LIQUIDACIÓN DEL PRESUPUESTO
(2020)

II. LIQUIDACIÓN DEL PRESUPUESTO DE INGRESOS

APLICACIÓN PRESUP.	DESCRIPCIÓN	PREVISIONES PRESUPUESTARIAS			DERECHOS RECONOCIDOS	DERECHOS ANULADOS	DERECHOS CANCELADOS	DERECHOS RECONOCIDOS NETOS	RECAUDACIÓN NETA	DERECHOS PENDIENTES DE COBRO A 31 DE DICIEMBRE	EXCESO / DEFECTO PREVISIÓN
		INICIALES	MODIFICACIONES	DEFINITIVAS							
33700	Tasas: Ocupación de postes, banderines, cableados	100,00		100,00							-100,00
33800	Compensación de Telefónica de España SA	400.000,00		400.000,00	386.794,12		386.794,12	386.794,12			-13.205,88
33901	Tasas: Instalación de quioscos en la vía pública	100,00		100,00							-100,00
33902	Tasas: Otras reservas de espacio de la vía pública	20.000,00		20.000,00	25.286,07		25.286,07	25.286,07			5.286,07
33903	Tasas: Ocupación de obras (vallas, gruas, contenedores ...	160.000,00		160.000,00	174.828,04	24,57	174.803,47	144.978,06	29.825,41		14.803,47
33904	Tasas: Ocupación de actividades	1.000,00		1.000,00	886,77		886,77	886,77			-113,23
33906	Tasas: Ocupación del Recinto Ferial y otros				50,00		50,00	50,00			50,00
33907	Tasas: Ocupación Mercadillo Municipal	87.000,00		87.000,00	94.750,27	2.130,24	92.620,03	92.620,03			5.620,03
34101	Precios públicos: Servicio teleasistencia domiciliaria	24.000,00		24.000,00	25.953,57	84,78	25.868,79	25.868,79			1.868,79
34202	Precios públicos: Escuelas Infantiles	192.992,00		192.992,00	121.604,75	10.713,34	110.891,41	110.891,41			-82.100,59
34203	Precios públicos: Act. de tiempo libre en días no lectivos	7.041,00		7.041,00	3.593,15	4.991,92	-1.398,77	-1.398,77			-8.439,77
34204	Precios públicos: Ampliación horario escolar "Los primeros..	256.956,00		256.956,00	222.455,44	34.000,93	188.454,51	188.454,51			-68.501,49
34205	Precios públicos: Ampliación horario escolar "Las tardes ...	53.788,00		53.788,00	42.589,89	743,25	41.846,64	41.846,64			-11.941,36
34301	Precios públicos: Licencias Juegos Deportivos Municipales	18.222,00		18.222,00	75,00		75,00	75,00			-18.147,00
34402	Precios públicos: Teatro Auditorio Municipal	60.400,00		60.400,00	91.537,24	26.852,20	64.685,04	64.685,04			4.285,04
34405	Precios públicos: Teatro Auditorio Municipal (Taquilla)		119.846,29	119.846,29	94.471,56		94.471,56	94.471,56			-25.374,73
34901	Precios públicos: Centro Joven Sanse	13.922,54		13.922,54	4.765,22	2.867,79	1.897,43	1.897,43			-12.025,11
34906	Precios públicos: Publicaciones U.P. José Hierro	1.000,00		1.000,00	621,30		621,30	621,30			-378,70
34910	Precios públicos: Delegación de la Mujer	1.000,00		1.000,00	520,56	69,00	451,56	451,56			-548,44
34911	Precios públicos: Centro Municipal de Personas Mayores	17.000,00		17.000,00	1.750,00		1.750,00	1.750,00			-15.250,00
34915	Precio Público: Activ. lúdico festivas D. Personas Mayores				20,00	60,00	-40,00	-40,00			-40,00
	Suma	54.429.551,20	119.846,29	54.549.397,49	62.268.519,81	2.797.605,70		59.470.914,11	49.605.911,25	9.865.002,86	4.921.516,62

ESTADO DE LIQUIDACIÓN DEL PRESUPUESTO
(2020)

II. LIQUIDACIÓN DEL PRESUPUESTO DE INGRESOS

APLICACIÓN PRESUP.	DESCRIPCIÓN	PREVISIONES PRESUPUESTARIAS			DERECHOS RECONOCIDOS	DERECHOS ANULADOS	DERECHOS CANCELADOS	DERECHOS RECONOCIDOS NETOS	RECAUDACIÓN NETA	DERECHOS PENDIENTES DE COBRO A 31 DE DICIEMBRE	EXCESO / DEFECTO PREVISIÓN
		INICIALES	MODIFICACIONES	DEFINITIVAS							
35000	Contribuciones especiales para la ejecución de obras	100,00		100,00							-100,00
36001	Venta de artículos promocionales	4.000,00		4.000,00	2.840,00		2.840,00	2.840,00			-1.160,00
38900	Reintegros de presupuestos cerrados	25.000,00	3.240,94	28.240,94	39.901,50		39.901,50	39.739,83	161,67		11.660,56
39100	Multas por infracciones urbanísticas	31.000,00		31.000,00	1.088,70		1.088,70	1.088,70			-29.911,30
39110	Multas por infracciones tributarias y análogas	90.000,00		90.000,00	25.201,17		25.201,17	11.888,86	13.312,31		-64.798,83
39120	Multas por infracciones de la Ordenanza de circulación	638.000,00		638.000,00	459.612,63	5.784,99	453.827,64	302.447,64	151.380,00		-184.172,36
39190	Otras multas y sanciones	500.000,00		500.000,00	21.390,74		21.390,74	21.390,74			-478.609,26
39200	Recargo por declaración extemporánea sin req previo	25.000,00		25.000,00	37.511,17	220,84	33.728,10	27.119,08	6.609,02		8.728,10
39210	Recargo ejecutivo	57.000,00		57.000,00	40.378,90	20,33	40.358,57	40.358,57			-16.641,43
39211	Recargo de apremio	367.000,00		367.000,00	282.885,84	10.113,68	272.772,16	272.772,16			-94.227,84
39300	Intereses de demora	140.000,00		140.000,00	201.948,68	56.593,62	140.732,50	119.296,08	21.436,42		732,50
39610	Cuotas de urbanización	100,00		100,00	19.132,42		19.132,42	19.132,42			19.032,42
39700	Canon por aprovechamientos urbanísticos	100,00		100,00	11.024,22		11.024,22	11.024,22			10.924,22
39790	P.E.R.I.: Cesión 10% y desajustes en el aprovechamiento	100,00		100,00							-100,00
39797	Monetización aprovechamientos urbanísticos "Fresno Norte"	100,00		100,00							-100,00
39800	Indemnizaciones de seguros de no vida	2.000,00	17.976,94	19.976,94	17.919,70		17.919,70	17.919,70			-2.057,24
39900	Otros ingresos diversos	68.000,00		68.000,00	31.146,48		31.146,48	31.146,48			-36.853,52
39901	Otros ingresos: Responsabilidad contractual	100,00		100,00							-100,00
39902	Ejecuciones subsidiarias (Ejercicio cerrados devolución ing)	100,00		100,00							-100,00
39903	Ejecución sustitutoria del Servicio de Obras	100,00		100,00							-100,00
39904	Ejecuciones subsidiarias del Servicio de Disciplina	100,00		100,00							-100,00
39905	Otros ingresos: Reposición de pavimento	14.000,00		14.000,00	35.112,37	311,00	34.801,37	34.801,37			20.801,37
39906	Otros ingresos: Publicación anuncios en boletines oficiales	9.000,00		9.000,00	5.703,33		5.703,33	5.703,33			-3.296,67
	Suma	56.400.451,20	141.064,17	56.541.515,37	63.501.317,66	2.870.650,16	8.184,79	60.622.482,71	50.564.580,43	10.057.902,28	4.080.967,34

ESTADO DE LIQUIDACIÓN DEL PRESUPUESTO
(2020)

II. LIQUIDACIÓN DEL PRESUPUESTO DE INGRESOS

APLICACIÓN PRESUP.	DESCRIPCIÓN	PREVISIONES PRESUPUESTARIAS			DERECHOS RECONOCIDOS	DERECHOS ANULADOS	DERECHOS CANCELADOS	DERECHOS RECONOCIDOS NETOS	RECAUDACIÓN NETA	DERECHOS PENDIENTES DE COBRO A 31 DE DICIEMBRE	EXCESO / DEFECTO PREVISIÓN
		INICIALES	MODIFICACIONES	DEFINITIVAS							
39917	Otros ingresos: Delegación de Deportes				7.027,50			7.027,50	7.027,50		7.027,50
39920	Otros ingresos: Delegación de Personas Mayores				4.344,55			4.344,55	4.344,55		4.344,55
39921	Otros ingresos: Recogida selectiva de envases	373.945,00		373.945,00	307.882,55			307.882,55	307.882,55		-66.062,45
39922	Otros ingresos: Recogida selectiva de papel y cartón	46.212,00		46.212,00	33.055,58			33.055,58	33.055,58		-13.156,42
39924	Otros ingresos: Recogida selec . aparatos eléctricos y otros	930,00		930,00							-930,00
39925	Otros ingresos: Recogida selec. ropa	13.794,00		13.794,00							-13.794,00
39933	Otros ingresos: Costas procesales	7.000,00		7.000,00	15.834,22			15.834,22	15.834,22		8.834,22
39936	Otros ingresos: Venta energía fotovoltaica	78.000,00		78.000,00	59.233,96			59.233,96	59.233,96		-18.766,04
39937	Otros ingresos: Recogida y mant. vehículos abandonados	5.132,00		5.132,00	1.875,00			1.875,00	1.875,00		-3.257,00
39939	Otros ingresos: Suministros E.I. Sanserito										
39949	Otros ingresos: Costas procedimiento de apremio	15.000,00		15.000,00	32.542,38	332,05		32.210,33	32.210,33		17.210,33
42010	Fondo Complementario de Financiación	12.087.774,00		12.087.774,00	12.493.729,80	94.270,44		12.399.459,36	12.399.459,36		311.685,36
42095	Programas de Integración Inmigración										
45001	Comunidad de Madrid: Transf. gastos corrientes PIR 2016-2019	1.210.000,00		1.210.000,00	667.920,00			667.920,00		667.920,00	-542.080,00
45002	Comunidad de Madrid: Conv. Serv Sociales	852.330,11		852.330,11	852.330,11			852.330,11	852.330,11		
45003	Comunidad de Madrid: Conv. Políticas de Igualdad	167.317,71		167.317,71	167.317,72			167.317,72	167.317,72		0,01
45010	Comunidad de Madrid: Conv. Plan Regional de Drogas	346.703,50		346.703,50	326.875,20			326.875,20	326.875,20		-19.828,30
45031	Comunidad de Madrid: Conv. Escuelas Infantiles	822.431,80		822.431,80	831.294,21			831.294,21	747.639,46	83.654,75	8.862,41
45035	Comunidad de Madrid: Conv. Absentismo Escolar	13.405,00		13.405,00	12.710,90			12.710,90	12.710,90		-694,10
45038	Comunidad de Madrid: Conv. ayuda COVID				102.180,00			102.180,00	102.180,00		102.180,00
45039	Comunidad de Madrid: Otras transf/subv Consejería Educación	19.589,00		19.589,00	24.944,23			24.944,23	24.944,23		5.355,23
	Suma	72.460.015,32	141.064,17	72.601.079,49	79.442.415,57	2.965.252,65	8.184,79	76.468.978,13	65.659.501,10	10.809.477,03	3.867.898,64

ESTADO DE LIQUIDACIÓN DEL PRESUPUESTO
(2020)

II. LIQUIDACIÓN DEL PRESUPUESTO DE INGRESOS

APLICACIÓN PRESUP.	DESCRIPCIÓN	PREVISIONES PRESUPUESTARIAS			DERECHOS RECONOCIDOS	DERECHOS ANULADOS	DERECHOS CANCELADOS	DERECHOS RECONOCIDOS NETOS	RECAUDACIÓN NETA	DERECHOS PENDIENTES DE COBRO A 31 DE DICIEMBRE	EXCESO / DEFECTO PREVISIÓN
		INICIALES	MODIFICACIONES	DEFINITIVAS							
45057	Comunidad de Madrid: Programa Cualificación Profesional		95.641,70	95.641,70	187.337,31			187.337,31	187.337,31		91.695,61
45061	Comunidad de Madrid: Conv. BESCAM	1.450.000,00		1.450.000,00	1.476.960,00			1.476.960,00	1.476.960,00		26.960,00
45083	Comunidad de Madrid: Transf/subv Deportes	15.170,38		15.170,38	15.636,63			15.636,63	15.636,63		466,25
45084	Comunidad de Madrid: Transf/subv Juventud e Infancia	4.700,00		4.700,00							-4.700,00
45085	Comunidad de Madrid: Transf/subv Personas Mayores	2.500,00	1.175,48	3.675,48							-3.675,48
45086	Comunidad de Madrid: Transf/subv Juzgado de Paz	2.300,00		2.300,00	2.330,00			2.330,00	2.330,00		30,00
45088	Comunidad de Madrid: Transf/subv Promoción comercial				10.000,00			10.000,00	10.000,00		10.000,00
45089	Comunidad de Madrid: Transf/subv Plan de formación RRHH	23.500,00		23.500,00	13.098,72	17.591,15		-4.492,43	-4.492,43		-27.992,43
47005	Patrocinio de fiestas y festejos populares		3.000,00	3.000,00	3.000,00			3.000,00	3.000,00		
47011	Aportación inspección y control CON 04/13		60.000,00	60.000,00	60.000,00			60.000,00	60.000,00		
47013	Aportación inspección y control CON 45/14		59.397,49	59.397,49	59.397,49			59.397,49	59.397,49		
47014	Aportación inspección y control CON 51/14										
47015	Aportación inspección y control CON 29/16										
52000	Intereses de depósitos bancarios	1.700,00		1.700,00	1.126,06			1.126,06	1.126,06		-573,94
53410	Dividendos y participación en bº Canal Isabel II Gestión SA	412.000,00		412.000,00	351.874,13			351.874,13	351.874,13		-60.125,87
54100	Arrendamientos de fincas urbanas	250.000,00		250.000,00	391.218,57			391.218,57	374.218,57	17.000,00	141.218,57
55000	Concesiones Adm. con contraprestación periódica	1.230.000,00		1.230.000,00	1.323.026,20	75.343,00	36.402,29	1.211.280,91	1.048.612,23	162.668,68	-18.719,09
75081	Comunidad de Madrid: Plan Inversión Regional PIR		3.876.000,01	3.876.000,01							-3.876.000,01
75088	Comunidad de Madrid: Fondos Biblioteca		30.000,00	30.000,00	30.000,00			30.000,00	30.000,00		
79101	FEDER 2014 - 2020		245.455,00	245.455,00							-245.455,00
83000	Reintegros de anticipos reintegrables al personal	180.000,00		180.000,00	21.433,34			21.433,34	21.433,34		-158.566,66
83001	Reintegros de anticipos s/nómina al personal				53.700,00			53.700,00	53.700,00		53.700,00
	Suma	76.031.885,70	4.511.733,85	80.543.619,55	83.442.554,02	3.058.186,80	44.587,08	80.339.780,14	69.350.634,43	10.989.145,71	-203.839,41

ESTADO DE LIQUIDACIÓN DEL PRESUPUESTO
(2020)

II. LIQUIDACIÓN DEL PRESUPUESTO DE INGRESOS

APLICACIÓN PRESUP.	DESCRIPCIÓN	PREVISIONES PRESUPUESTARIAS			DERECHOS RECONOCIDOS	DERECHOS ANULADOS	DERECHOS CANCELADOS	DERECHOS RECONOCIDOS NETOS	RECAUDACIÓN NETA	DERECHOS PENDIENTES DE COBRO A 31 DE DICIEMBRE	EXCESO / DEFECTO PREVISIÓN
		INICIALES	MODIFICACIONES	DEFINITIVAS							
87000	Remanente de Tesorería para gastos generales		17.290.825,80	17.290.825,80							-17.290.825,80
87010	Remanente de Tesorería para gastos con financiación afectada		16.339.292,09	16.339.292,09							-16.339.292,09
	Suma	76.031.885,70	38.141.851,74	114.173.737,44	83.442.554,02	3.058.186,80	44.587,08	80.339.780,14	69.350.634,43	10.989.145,71	-33.833.957,30

11. ESTADO DE LIQUIDACIÓN DEL PRESUPUESTO DE INGRESOS

6.- Resumen por clasificación económica de los ingresos

(2020)

Capítulo: 1 IMPUESTOS DIRECTOS

ARTÍCULO	CONCEPTO SUBCONCEPTO	PREVISIONES PRESUPUESTARIAS			DERECHOS RECONOCIDOS	DERECHOS ANULADOS	DERECHOS CANCELADOS	DERECHOS RECONOCIDOS NETOS	RECAUDACIÓN NETA	DERECHOS PENDIENTES DE COBRO A 31 DE DICIEMBRE	EXCESO / DEFECTO PREVISIÓN
		INICIALES	MODIFICACIONES	DEFINITIVAS							
10	Impuestos sobre la Renta										
	100 Impuestos sobre la Renta										
	10000 Impuesto s/ la Renta de las Personas Físicas	3.083.152,68		3.083.152,68	3.083.152,68			3.083.152,68	3.083.152,68		
	Total Concepto	3.083.152,68		3.083.152,68	3.083.152,68			3.083.152,68	3.083.152,68		
	Total Artículo.	3.083.152,68		3.083.152,68	3.083.152,68			3.083.152,68	3.083.152,68		
11	Impuestos sobre el capital										
	112 Impuesto sobre Bienes Inmuebles. Bienes Inmuebles de Natural										
	11200 IBI de Naturaleza Rústica	683.994,53		683.994,53	915.193,60	31.386,18		883.807,42	521.312,07	362.495,35	199.812,89
	Total Concepto	683.994,53		683.994,53	915.193,60	31.386,18		883.807,42	521.312,07	362.495,35	199.812,89
	113 Impuesto sobre Bienes Inmuebles. Bienes Inmuebles de Natural										
	11300 IBI de Naturaleza Urbana	26.295.291,14		26.295.291,14	29.539.650,66	2.260.946,17		27.278.704,49	20.880.247,50	6.398.456,99	983.413,35
	Total Concepto	26.295.291,14		26.295.291,14	29.539.650,66	2.260.946,17		27.278.704,49	20.880.247,50	6.398.456,99	983.413,35
	115 Impuesto sobre Vehículos de Tracción										
	11500 IVTM Impuesto s/ Vehículos de Tracción Mecánica	4.824.000,00		4.824.000,00	4.799.394,18	25.709,33		4.773.684,85	3.737.219,13	1.036.465,72	-50.315,15
	Total Concepto	4.824.000,00		4.824.000,00	4.799.394,18	25.709,33		4.773.684,85	3.737.219,13	1.036.465,72	-50.315,15
	116 Impuesto sobre el Incremento del Valor de los Terrenos de Na										
	11600 Impuesto s/ Incremento del Valor de los Terrenos de N. Urbana	2.387.186,05		2.387.186,05	4.549.663,21	347.113,18		4.202.550,03	3.617.787,80	584.762,23	1.815.363,98
	Total Concepto	2.387.186,05		2.387.186,05	4.549.663,21	347.113,18		4.202.550,03	3.617.787,80	584.762,23	1.815.363,98
	Total Artículo.	34.190.471,72		34.190.471,72	39.803.901,65	2.665.154,86		37.138.746,79	28.756.566,50	8.382.180,29	2.948.275,07

(2020)

Capítulo: 1 IMPUESTOS DIRECTOS

ARTÍCULO	CONCEPTO SUBCONCEPTO	PREVISIONES PRESUPUESTARIAS			DERECHOS RECONOCIDOS	DERECHOS ANULADOS	DERECHOS CANCELADOS	DERECHOS RECONOCIDOS NETOS	RECAUDACIÓN NETA	DERECHOS PENDIENTES DE COBRO A 31 DE DICIEMBRE	EXCESO / DEFECTO PREVISIÓN
		INICIALES	MODIFICACIONES	DEFINITIVAS							
13	Impuesto sobre las Actividades Económicas										
	130 Impuesto sobre Actividades Económicas										
	13000 IAE Impuesto s/ Actividades Económicas	4.000.000,00		4.000.000,00	3.955.984,56	27.203,68		3.928.780,88	3.344.386,19	584.394,69	-71.219,12
	Total Concepto	4.000.000,00		4.000.000,00	3.955.984,56	27.203,68		3.928.780,88	3.344.386,19	584.394,69	-71.219,12
	Total Artículo.	4.000.000,00		4.000.000,00	3.955.984,56	27.203,68		3.928.780,88	3.344.386,19	584.394,69	-71.219,12
	Total Capítulo	41.273.624,40		41.273.624,40	46.843.038,89	2.692.358,54		44.150.680,35	35.184.105,37	8.966.574,98	2.877.055,95

(2020)

Capítulo: 2 IMPUESTOS INDIRECTOS

ARTÍCULO	CONCEPTO SUBCONCEPTO	PREVISIONES PRESUPUESTARIAS			DERECHOS RECONOCIDOS	DERECHOS ANULADOS	DERECHOS CANCELADOS	DERECHOS RECONOCIDOS NETOS	RECAUDACIÓN NETA	DERECHOS PENDIENTES DE COBRO A 31 DE DICIEMBRE	EXCESO / DEFECTO PREVISIÓN
		INICIALES	MODIFICACIONES	DEFINITIVAS							
	Total Concepto	37,00		37,00							-37,00
	Total Artículo.	2.550.037,00		2.550.037,00	4.621.138,14	2.133,23		4.619.004,91	4.619.004,91		2.068.967,91
	Total Capítulo	5.042.027,26		5.042.027,26	7.113.128,58	2.133,23		7.110.995,35	7.110.995,35		2.068.968,09

(2020)

Capítulo: 3 TASAS, PRECIOS PÚBLICOS Y OTROS INGRESOS

ARTÍCULO	CONCEPTO SUBCONCEPTO	PREVISIONES PRESUPUESTARIAS			DERECHOS RECONOCIDOS	DERECHOS ANULADOS	DERECHOS CANCELADOS	DERECHOS RECONOCIDOS NETOS	RECAUDACIÓN NETA	DERECHOS PENDIENTES DE COBRO A 31 DE DICIEMBRE	EXCESO / DEFECTO PREVISIÓN
		INICIALES	MODIFICACIONES	DEFINITIVAS							
	32600 Tasas: Retirada de vehículos de la vía pública	50.000,00		50.000,00	79.467,36			79.467,36	79.467,36		29.467,36
	Total Concepto	50.000,00		50.000,00	79.467,36			79.467,36	79.467,36		29.467,36
	329 Otras tasas por la realización de actividades de competencia										
	32901 Tasas: Realización de act Salón de Plenos: Matrimonio Civil	10.000,00		10.000,00	8.676,18			8.676,18	8.676,18		-1.323,82
	32902 Tasas: Otros serv./prestaciones en dependencias municipales	2.100,00		2.100,00	417,86			417,86	417,86		-1.682,14
	32903 Tasas: Realización de act Centro de Empresas: Aulas y salón	33,00		33,00							-33,00
	32904 Tasas: Centro Municipal de Empresas	135.000,00		135.000,00	98.570,51			98.570,51	92.478,03	6.092,48	-36.429,49
	32905 Tasas: Publicidad en espacios públicos	100,00		100,00							-100,00
	32906 Tasas: Servicio de recaudación	100,00		100,00							-100,00
	32907 Tasas: Exámenes y pruebas selectivas	100,00		100,00	935,92	18,05		917,87	917,87		817,87
	32908 Tasas: Licencia por tenencia de animales peligrosos	3.000,00		3.000,00							-3.000,00
	Total Concepto	150.433,00		150.433,00	108.600,47	18,05		108.582,42	102.489,94	6.092,48	-41.850,58
	Total Artículo.	1.758.633,00		1.758.633,00	2.207.490,75	3.608,47		2.203.882,28	2.197.789,80	6.092,48	445.249,28
33	Tasas por la utilización privativa o el aprovechamiento espe										
	331 Tasa por entrada de vehículos										
	33100 Tasas: Entrada de vehículos	1.150.000,00		1.150.000,00	1.105.425,68	7.781,18		1.097.644,50	889.071,26	208.573,24	-52.355,50
	Total Concepto	1.150.000,00		1.150.000,00	1.105.425,68	7.781,18		1.097.644,50	889.071,26	208.573,24	-52.355,50
	332 Tasa por utilización privativa o aprovechamiento especial po										
	33200 Tasas: Ocupaciones empresas explo serv. de suministros	1.450.000,00		1.450.000,00	1.267.131,07			1.267.131,07	1.026.703,64	240.427,43	-182.868,93

(2020)

Capítulo: 3 TASAS, PRECIOS PÚBLICOS Y OTROS INGRESOS

ARTÍCULO	CONCEPTO SUBCONCEPTO	PREVISIONES PRESUPUESTARIAS			DERECHOS RECONOCIDOS	DERECHOS ANULADOS	DERECHOS CANCELADOS	DERECHOS RECONOCIDOS NETOS	RECAUDACIÓN NETA	DERECHOS PENDIENTES DE COBRO A 31 DE DICIEMBRE	EXCESO / DEFECTO PREVISIÓN
		INICIALES	MODIFICACIONES	DEFINITIVAS							
	Total Concepto	1.450.000,00		1.450.000,00	1.267.131,07			1.267.131,07	1.026.703,64	240.427,43	-182.868,93
334	Tasa por apertura de calas y zanjias										
33400	Tasas: Apertura de calas y zanjias	20.000,00		20.000,00	33.404,58			33.404,58	33.404,58		13.404,58
	Total Concepto	20.000,00		20.000,00	33.404,58			33.404,58	33.404,58		13.404,58
335	Tasa por ocupación de la vía pública con terrazas										
33500	Tasas: Ocupación vía pública con terrazas	32.000,00		32.000,00	38.450,10			38.450,10	34.291,99	4.158,11	6.450,10
	Total Concepto	32.000,00		32.000,00	38.450,10			38.450,10	34.291,99	4.158,11	6.450,10
336	Tasa por ocupación de la vía pública con suspensión temporal										
33600	Tasa: Ocupación vía pública con suspensión del tráfico	4.000,00		4.000,00	1.549,80			1.549,80	1.549,80		-2.450,20
	Total Concepto	4.000,00		4.000,00	1.549,80			1.549,80	1.549,80		-2.450,20
337	Tasas por aprovechamiento del vuelo										
33700	Tasas: Ocupación de postes, banderines, cableados	100,00		100,00							-100,00
	Total Concepto	100,00		100,00							-100,00
338	Compensación de Telefónica de España S.A.										
33800	Compensación de Telefónica de España SA	400.000,00		400.000,00	386.794,12			386.794,12	386.794,12		-13.205,88
	Total Concepto	400.000,00		400.000,00	386.794,12			386.794,12	386.794,12		-13.205,88
339	Otras tasas por utilización privativa del dominio público										
33901	Tasas: Instalación de quioscos en la vía pública	100,00		100,00							-100,00
33902	Tasas: Otras reservas de espacio de la vía pública	20.000,00		20.000,00	25.286,07			25.286,07	25.286,07		5.286,07

(2020)

Capítulo: 3 TASAS, PRECIOS PÚBLICOS Y OTROS INGRESOS

ARTÍCULO	CONCEPTO SUBCONCEPTO	PREVISIONES PRESUPUESTARIAS			DERECHOS RECONOCIDOS	DERECHOS ANULADOS	DERECHOS CANCELADOS	DERECHOS RECONOCIDOS NETOS	RECAUDACIÓN NETA	DERECHOS PENDIENTES DE COBRO A 31 DE DICIEMBRE	EXCESO / DEFECTO PREVISIÓN
		INICIALES	MODIFICACIONES	DEFINITIVAS							
	34402 Precios públicos: Teatro Auditorio Municipal	60.400,00		60.400,00	91.537,24	26.852,20		64.685,04	64.685,04		4.285,04
	34405 Precios públicos: Teatro Auditorio Municipal (Taquilla MC)		119.846,29	119.846,29	94.471,56			94.471,56	94.471,56		-25.374,73
	Total Concepto	60.400,00	119.846,29	180.246,29	186.008,80	26.852,20		159.156,60	159.156,60		-21.089,69
	349 Otros precios públicos										
	34901 Precios públicos: Centro Joven Sanse	13.922,54		13.922,54	4.765,22	2.867,79		1.897,43	1.897,43		-12.025,11
	34906 Precios públicos: Publicaciones U.P. José Hierro	1.000,00		1.000,00	621,30			621,30	621,30		-378,70
	34910 Precios públicos: Delegación de la Mujer	1.000,00		1.000,00	520,56	69,00		451,56	451,56		-548,44
	34911 Precios públicos: Centro Municipal de Personas Mayores	17.000,00		17.000,00	1.750,00			1.750,00	1.750,00		-15.250,00
	34915 Precio Público: Activ. lúdico festivas D. Personas Mayores				20,00	60,00		-40,00	-40,00		-40,00
	Total Concepto	32.922,54		32.922,54	7.677,08	2.996,79		4.680,29	4.680,29		-28.242,25
	Total Artículo.	646.321,54	119.846,29	766.167,83	609.957,68	80.383,21		529.574,47	529.574,47		-236.593,36
35	Contribuciones especiales										
	350 Para la ejecución de obras										
	35000 Contribuciones especiales para la ejecución de obras	100,00		100,00							-100,00
	Total Concepto	100,00		100,00							-100,00
	Total Artículo.	100,00		100,00							-100,00
36	Ventas										
	360 Ventas										
	36001 Venta de artículos promocionales	4.000,00		4.000,00	2.840,00			2.840,00	2.840,00		-1.160,00
	Total Concepto	4.000,00		4.000,00	2.840,00			2.840,00	2.840,00		-1.160,00

(2020)

Capítulo: 3 TASAS, PRECIOS PÚBLICOS Y OTROS INGRESOS

ARTÍCULO	CONCEPTO SUBCONCEPTO	PREVISIONES PRESUPUESTARIAS			DERECHOS RECONOCIDOS	DERECHOS ANULADOS	DERECHOS CANCELADOS	DERECHOS RECONOCIDOS NETOS	RECAUDACIÓN NETA	DERECHOS PENDIENTES DE COBRO A 31 DE DICIEMBRE	EXCESO / DEFECTO PREVISIÓN
		INICIALES	MODIFICACIONES	DEFINITIVAS							
	Total Artículo.	4.000,00		4.000,00	2.840,00			2.840,00	2.840,00		-1.160,00
38	Reintegros de operaciones corrientes										
	389 Otros reintegros de operaciones corrientes										
	38900 Reintegros de presupeustos cerrados	25.000,00	3.240,94	28.240,94	39.901,50			39.901,50	39.739,83	161,67	11.660,56
	Total Concepto	25.000,00	3.240,94	28.240,94	39.901,50			39.901,50	39.739,83	161,67	11.660,56
	Total Artículo.	25.000,00	3.240,94	28.240,94	39.901,50			39.901,50	39.739,83	161,67	11.660,56
39	Otros ingresos										
	391 Multas										
	39100 Multas por infracciones urbanísticas	31.000,00		31.000,00	1.088,70			1.088,70	1.088,70		-29.911,30
	39110 Multas por infracciones tributarias y análogas	90.000,00		90.000,00	25.201,17			25.201,17	11.888,86	13.312,31	-64.798,83
	39120 Multas por infracciones de la Ordenanza de circulación	638.000,00		638.000,00	459.612,63	5.784,99		453.827,64	302.447,64	151.380,00	-184.172,36
	39190 Otras multas y sanciones	500.000,00		500.000,00	21.390,74			21.390,74	21.390,74		-478.609,26
	Total Concepto	1.259.000,00		1.259.000,00	507.293,24	5.784,99		501.508,25	336.815,94	164.692,31	-757.491,75
	392 Recargos del periodo ejecutivo y por declaración extemporánea										
	39200 Recargos por declaración extemporánea sin requerimiento prev	25.000,00		25.000,00	37.511,17	220,84	3.562,23	33.728,10	27.119,08	6.609,02	8.728,10
	39210 Recargo ejecutivo	57.000,00		57.000,00	40.378,90	20,33		40.358,57	40.358,57		-16.641,43
	39211 Recargo de apremio	367.000,00		367.000,00	282.885,84	10.113,68		272.772,16	272.772,16		-94.227,84
	Total Concepto	449.000,00		449.000,00	360.775,91	10.354,85	3.562,23	346.858,83	340.249,81	6.609,02	-102.141,17
	393 Intereses de demora										
	39300 Intereses de demora	140.000,00		140.000,00	201.948,68	56.593,62	4.622,56	140.732,50	119.296,08	21.436,42	732,50

(2020)

Capítulo: 3 TASAS, PRECIOS PÚBLICOS Y OTROS INGRESOS

ARTÍCULO	CONCEPTO SUBCONCEPTO	PREVISIONES PRESUPUESTARIAS			DERECHOS RECONOCIDOS	DERECHOS ANULADOS	DERECHOS CANCELADOS	DERECHOS RECONOCIDOS NETOS	RECAUDACIÓN NETA	DERECHOS PENDIENTES DE COBRO A 31 DE DICIEMBRE	EXCESO / DEFECTO PREVISIÓN
		INICIALES	MODIFICACIONES	DEFINITIVAS							
	Total Concepto	140.000,00		140.000,00	201.948,68	56.593,62	4.622,56	140.732,50	119.296,08	21.436,42	732,50
396	Ingresos por actuaciones de urbanización										
39610	Cuotas de urbanización	100,00		100,00	19.132,42			19.132,42	19.132,42		19.032,42
	Total Concepto	100,00		100,00	19.132,42			19.132,42	19.132,42		19.032,42
397	Aprovechamientos urbanísticos										
39700	Canon por aprovechamientos	100,00		100,00	11.024,22			11.024,22	11.024,22		10.924,22
39790	P.E.R.I.: Cesión 10% y desajustes en el aprovechamiento	100,00		100,00							-100,00
39797	Monetización aprovechamientos urbanísticos "Fresno Norte"	100,00		100,00							-100,00
	Total Concepto	300,00		300,00	11.024,22			11.024,22	11.024,22		10.724,22
398	Indemnizaciones de seguros de no vida										
39800	Indemnizaciones de seguros de no vida	2.000,00	17.976,94	19.976,94	17.919,70			17.919,70	17.919,70		-2.057,24
	Total Concepto	2.000,00	17.976,94	19.976,94	17.919,70			17.919,70	17.919,70		-2.057,24
399	Otros ingresos diversos										
39900	Otros ingresos diversos	68.000,00		68.000,00	31.146,48			31.146,48	31.146,48		-36.853,52
39901	Otros ingresos: Responsabilidad contractual	100,00		100,00							-100,00
39902	Ejecuciones subsidiarias (Ejercicio cerrados devolución ing)	100,00		100,00							-100,00
39903	Ejecución sustitutoria del Servicio de Obras	100,00		100,00							-100,00
39904	Ejecuciones subsidiarias del Servicio de Disciplina	100,00		100,00							-100,00
39905	Otros ingresos: Reposición de pavimento	14.000,00		14.000,00	35.112,37	311,00		34.801,37	34.801,37		20.801,37

(2020)

Capítulo: 3 TASAS, PRECIOS PÚBLICOS Y OTROS INGRESOS

ARTÍCULO	CONCEPTO SUBCONCEPTO	PREVISIONES PRESUPUESTARIAS			DERECHOS RECONOCIDOS	DERECHOS ANULADOS	DERECHOS CANCELADOS	DERECHOS RECONOCIDOS NETOS	RECAUDACIÓN NETA	DERECHOS PENDIENTES DE COBRO A 31 DE DICIEMBRE	EXCESO / DEFECTO PREVISIÓN
		INICIALES	MODIFICACIONES	DEFINITIVAS							
	39906 Otros ingresos: Publicación anuncios en boletines oficiales	9.000,00		9.000,00	5.703,33			5.703,33	5.703,33		-3.296,67
	39917 Otros ingresos: Delegación de Deportes				7.027,50			7.027,50	7.027,50		7.027,50
	39920 Otros ingresos: Delegación de Personas Mayores				4.344,55			4.344,55	4.344,55		4.344,55
	39921 Otros ingresos: Recogida selectiva de envases	373.945,00		373.945,00	307.882,55			307.882,55	307.882,55		-66.062,45
	39922 Otros ingresos: Recogida selectiva de papel y cartón	46.212,00		46.212,00	33.055,58			33.055,58	33.055,58		-13.156,42
	39924 Otros ingresos: Recogida selec. aparatos eléctricos y otros	930,00		930,00							-930,00
	39925 Otros ingresos: Recogida selec. ropa	13.794,00		13.794,00							-13.794,00
	39933 Otros ingresos: Costas procesales	7.000,00		7.000,00	15.834,22			15.834,22	15.834,22		8.834,22
	39936 Otros ingresos: Venta energía fotovoltaica	78.000,00		78.000,00	59.233,96			59.233,96	59.233,96		-18.766,04
	39937 Otros ingresos: Recogida y mant. vehículos abandonados	5.132,00		5.132,00	1.875,00			1.875,00	1.875,00		-3.257,00
	39939 Otros ingresos: Suministros E.I. Sanserito										
	39949 Otros ingresos: Costas procedimiento de apremio	15.000,00		15.000,00	32.542,38	332,05		32.210,33	32.210,33		17.210,33
	Total Concepto	631.413,00		631.413,00	533.757,92	643,05		533.114,87	533.114,87		-98.298,13
	Total Artículo.	2.481.813,00	17.976,94	2.499.789,94	1.651.852,09	73.376,51	8.184,79	1.570.290,79	1.377.553,04	192.737,75	-929.499,15
	Total Capítulo	10.624.812,54	141.064,17	10.765.876,71	10.006.945,93	176.490,44	8.184,79	9.822.270,70	8.730.943,40	1.091.327,30	-943.606,01

(2020)

Capítulo: 4 TRANSFERENCIAS CORRIENTES

ARTÍCULO	CONCEPTO SUBCONCEPTO	PREVISIONES PRESUPUESTARIAS			DERECHOS RECONOCIDOS	DERECHOS ANULADOS	DERECHOS CANCELADOS	DERECHOS RECONOCIDOS NETOS	RECAUDACIÓN NETA	DERECHOS PENDIENTES DE COBRO A 31 DE DICIEMBRE	EXCESO / DEFECTO PREVISIÓN
		INICIALES	MODIFICACIONES	DEFINITIVAS							
42	De la Administración del Estado										
	420 De la Administración Gral. del Estado										
	42010 Fondo Complementario de Financiación	12.087.774,00		12.087.774,00	12.493.729,80	94.270,44		12.399.459,36	12.399.459,36		311.685,36
	42095 Programas de Integración Inmigración										
	Total Concepto	12.087.774,00		12.087.774,00	12.493.729,80	94.270,44		12.399.459,36	12.399.459,36		311.685,36
	Total Artículo.	12.087.774,00		12.087.774,00	12.493.729,80	94.270,44		12.399.459,36	12.399.459,36		311.685,36
45	De Comunidades Autónomas										
	450 De la Administración General de las Comunidades Autónomas										
	45001 Otras transferencias incondicionadas	1.210.000,00		1.210.000,00	667.920,00			667.920,00		667.920,00	-542.080,00
	45002 Comunidad de Madrid: Conv. Servicio Sociales	852.330,11		852.330,11	852.330,11			852.330,11	852.330,11		
	45003 Comunidad de Madrid: Conv. Polítcas de Igualdad	167.317,71		167.317,71	167.317,72			167.317,72	167.317,72		0,01
	45010 Comunidad de Madrid: Conv. Plan Regional de Drogas	346.703,50		346.703,50	326.875,20			326.875,20	326.875,20		-19.828,30
	45031 Comunidad de Madrid: Conv. Escuelas Infantiles	822.431,80		822.431,80	831.294,21			831.294,21	747.639,46	83.654,75	8.862,41
	45035 Comunidad de Madrid: Conv. Absentismo Escolar	13.405,00		13.405,00	12.710,90			12.710,90	12.710,90		-694,10
	45038 Comunidad de Madrid: Conv. ayuda COVID				102.180,00			102.180,00	102.180,00		102.180,00
	45039 Comunidad de Madrid: Otras transf/subv Consejería Educación	19.589,00		19.589,00	24.944,23			24.944,23	24.944,23		5.355,23
	45057 Comunidad de Madrid: Programa Cualificación Profesional		95.641,70	95.641,70	187.337,31			187.337,31	187.337,31		91.695,61
	45061 Comunidad de Madrid: Conv. BESCAM	1.450.000,00		1.450.000,00	1.476.960,00			1.476.960,00	1.476.960,00		26.960,00

(2020)

Capítulo: 4 TRANSFERENCIAS CORRIENTES

ARTÍCULO	CONCEPTO SUBCONCEPTO	PREVISIONES PRESUPUESTARIAS			DERECHOS RECONOCIDOS	DERECHOS ANULADOS	DERECHOS CANCELADOS	DERECHOS RECONOCIDOS NETOS	RECAUDACIÓN NETA	DERECHOS PENDIENTES DE COBRO A 31 DE DICIEMBRE	EXCESO / DEFECTO PREVISIÓN
		INICIALES	MODIFICACIONES	DEFINITIVAS							
	45083 Comunidad de Madrid: Transf/subv Deportes	15.170,38		15.170,38	15.636,63			15.636,63	15.636,63		466,25
	45084 Comunidad de Madrid: Transf/subv Juventud e Infancia	4.700,00		4.700,00							-4.700,00
	45085 Comunidad de Madrid: Transf/subv Personas Mayores	2.500,00	1.175,48	3.675,48							-3.675,48
	45086 Comunidad de Madrid: Transf/subv Juzgado de Paz	2.300,00		2.300,00	2.330,00			2.330,00	2.330,00		30,00
	45088 Comunidad de Madrid: Transf/subv Promoción comercial				10.000,00			10.000,00	10.000,00		10.000,00
	45089 Comunidad de Madrid: Transf/subv Plan de formación RRHH	23.500,00		23.500,00	13.098,72	17.591,15		-4.492,43	-4.492,43		-27.992,43
	Total Concepto	4.929.947,50	96.817,18	5.026.764,68	4.690.935,03	17.591,15		4.673.343,88	3.921.769,13	751.574,75	-353.420,80
	Total Artículo.	4.929.947,50	96.817,18	5.026.764,68	4.690.935,03	17.591,15		4.673.343,88	3.921.769,13	751.574,75	-353.420,80
47	De empresas privadas										
470	De empresas privadas										
	47005 Patrocinio de fiestas y festejos populares		3.000,00	3.000,00	3.000,00			3.000,00	3.000,00		
	47011 Aportación inspección y control CON 04/13		60.000,00	60.000,00	60.000,00			60.000,00	60.000,00		
	47013 Aportación inspección y control CON 45/14		59.397,49	59.397,49	59.397,49			59.397,49	59.397,49		
	47014 Aportación inspección y control CON 51/14										
	47015 Aportación inspección y control CON 29/16										
	Total Concepto		122.397,49	122.397,49	122.397,49			122.397,49	122.397,49		
	Total Artículo.		122.397,49	122.397,49	122.397,49			122.397,49	122.397,49		
	Total Capítulo	17.017.721,50	219.214,67	17.236.936,17	17.307.062,32	111.861,59		17.195.200,73	16.443.625,98	751.574,75	-41.735,44

(2020)

Capítulo: 5 INGRESOS PATRIMONIALES

ARTÍCULO	CONCEPTO SUBCONCEPTO	PREVISIONES PRESUPUESTARIAS			DERECHOS RECONOCIDOS	DERECHOS ANULADOS	DERECHOS CANCELADOS	DERECHOS RECONOCIDOS NETOS	RECAUDACIÓN NETA	DERECHOS PENDIENTES DE COBRO A 31 DE DICIEMBRE	EXCESO / DEFECTO PREVISIÓN
		INICIALES	MODIFICACIONES	DEFINITIVAS							
52	Intereses de depósitos										
	520 Intereses de depósitos										
	52000 Intereses de depósitos bancarios	1.700,00		1.700,00	1.126,06			1.126,06	1.126,06		-573,94
	Total Concepto	1.700,00		1.700,00	1.126,06			1.126,06	1.126,06		-573,94
	Total Artículo.	1.700,00		1.700,00	1.126,06			1.126,06	1.126,06		-573,94
53	Dividendos y participación beneficios										
	534 De sociedades mercantiles, entidades públicas empresariales										
	53410 De sociedades y entidades no dependientes de las entidades I	412.000,00		412.000,00	351.874,13			351.874,13	351.874,13		-60.125,87
	Total Concepto	412.000,00		412.000,00	351.874,13			351.874,13	351.874,13		-60.125,87
	Total Artículo.	412.000,00		412.000,00	351.874,13			351.874,13	351.874,13		-60.125,87
54	Rentas de bienes inmuebles										
	541 Arrendamientos de fincas urbanas										
	54100 Arrendamientos de fincas urbanas	250.000,00		250.000,00	391.218,57			391.218,57	374.218,57	17.000,00	141.218,57
	Total Concepto	250.000,00		250.000,00	391.218,57			391.218,57	374.218,57	17.000,00	141.218,57
	Total Artículo.	250.000,00		250.000,00	391.218,57			391.218,57	374.218,57	17.000,00	141.218,57
55	Productos de concesiones y aprovechamientos especiales										
	550 Productos de concesiones y aprovechamientos especiales										
	55000 Concesiones Adm. con contraprestación periódica	1.230.000,00		1.230.000,00	1.323.026,20	75.343,00	36.402,29	1.211.280,91	1.048.612,23	162.668,68	-18.719,09
	Total Concepto	1.230.000,00		1.230.000,00	1.323.026,20	75.343,00	36.402,29	1.211.280,91	1.048.612,23	162.668,68	-18.719,09
	Total Artículo.	1.230.000,00		1.230.000,00	1.323.026,20	75.343,00	36.402,29	1.211.280,91	1.048.612,23	162.668,68	-18.719,09

(2020)

Capítulo: 5 INGRESOS PATRIMONIALES

ARTÍCULO	CONCEPTO SUBCONCEPTO	PREVISIONES PRESUPUESTARIAS			DERECHOS RECONOCIDOS	DERECHOS ANULADOS	DERECHOS CANCELADOS	DERECHOS RECONOCIDOS NETOS	RECAUDACIÓN NETA	DERECHOS PENDIENTES DE COBRO A 31 DE DICIEMBRE	EXCESO / DEFECTO PREVISIÓN
		INICIALES	MODIFICACIONES	DEFINITIVAS							
	Total Capítulo	1.893.700,00		1.893.700,00	2.067.244,96	75.343,00	36.402,29	1.955.499,67	1.775.830,99	179.668,68	61.799,67

(2020)

Capítulo: 7 TRANSFERENCIAS DE CAPITAL

ARTÍCULO	CONCEPTO SUBCONCEPTO	PREVISIONES PRESUPUESTARIAS			DERECHOS RECONOCIDOS	DERECHOS ANULADOS	DERECHOS CANCELADOS	DERECHOS RECONOCIDOS NETOS	RECAUDACIÓN NETA	DERECHOS PENDIENTES DE COBRO A 31 DE DICIEMBRE	EXCESO / DEFECTO PREVISIÓN
		INICIALES	MODIFICACIONES	DEFINITIVAS							
75	De Comunidades Autónomas										
	750 De la Administración General de las Comunidades Autónomas										
	75081 Comunidad de Madrid: Plan Inversión Regional PIR		3.876.000,01	3.876.000,01							-3.876.000,01
	75088 Comunidad de Madrid: Fondos Biblioteca		30.000,00	30.000,00	30.000,00		30.000,00	30.000,00	30.000,00		
	Total Concepto		3.906.000,01	3.906.000,01	30.000,00		30.000,00	30.000,00	30.000,00		-3.876.000,01
	Total Artículo.		3.906.000,01	3.906.000,01	30.000,00		30.000,00	30.000,00	30.000,00		-3.876.000,01
79	Del exterior										
	791 Del Fondo de Desarrollo Regional										
	79101 FEDER 2014 - 2020		245.455,00	245.455,00							-245.455,00
	Total Concepto		245.455,00	245.455,00							-245.455,00
	Total Artículo.		245.455,00	245.455,00							-245.455,00
	Total Capítulo		4.151.455,01	4.151.455,01	30.000,00		30.000,00	30.000,00	30.000,00		-4.121.455,01

(2020)

Capítulo: 8 ACTIVOS FINANCIEROS

ARTÍCULO	CONCEPTO SUBCONCEPTO	PREVISIONES PRESUPUESTARIAS			DERECHOS RECONOCIDOS	DERECHOS ANULADOS	DERECHOS CANCELADOS	DERECHOS RECONOCIDOS NETOS	RECAUDACIÓN NETA	DERECHOS PENDIENTES DE COBRO A 31 DE DICIEMBRE	EXCESO / DEFECTO PREVISIÓN
		INICIALES	MODIFICACIONES	DEFINITIVAS							
83	Reintegro de préstamos de fuera del sector público										
	830 Reintegro de préstamos de fuera del sector público a corto p										
	83000 Reintegros de anticipos reintegrables al personal	180.000,00		180.000,00	21.433,34			21.433,34	21.433,34		-158.566,66
	83001 Reintegros de anticipos s/nómina al personal				53.700,00			53.700,00	53.700,00		53.700,00
	Total Concepto	180.000,00		180.000,00	75.133,34			75.133,34	75.133,34		-104.866,66
	Total Artículo.	180.000,00		180.000,00	75.133,34			75.133,34	75.133,34		-104.866,66
87	Remanente de tesorería										
	870 Remanente de tesorería										
	87000 Para gastos generales		17.290.825,80	17.290.825,80							-17.290.825,80
	87010 Para gastos con financiación afectada		16.339.292,09	16.339.292,09							-16.339.292,09
	Total Concepto		33.630.117,89	33.630.117,89							-33.630.117,89
	Total Artículo.		33.630.117,89	33.630.117,89							-33.630.117,89
	Total Capítulo	180.000,00	33.630.117,89	33.810.117,89	75.133,34			75.133,34	75.133,34		-33.734.984,55
	Total	76.031.885,70	38.141.851,74	114.173.737,44	83.442.554,02	3.058.186,80	44.587,08	80.339.780,14	69.350.634,43	10.989.145,71	-33.833.957,30