

INFORME ESTADÍSTICO 2025 DE LAS SOLICITUDES DE ACCESO A LA INFORMACIÓN PÚBLICA

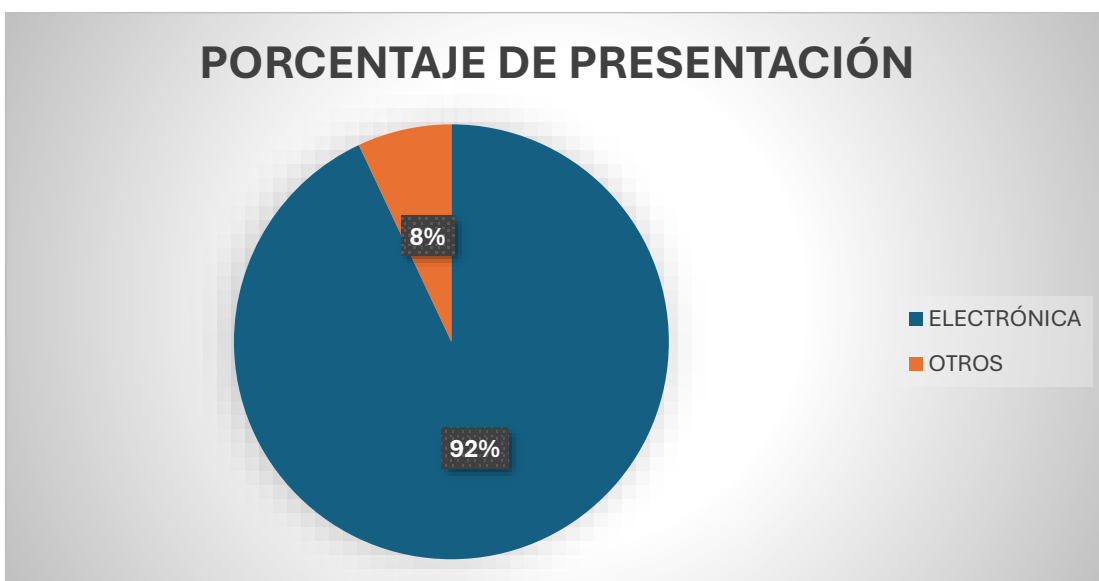
Se muestran los datos estadísticos de las Solicitudes de acceso a la Información Pública del Ayuntamiento de San Sebastián de los Reyes.

EXPEDIENTES TRAMITADOS EN 2025		
NÚMERO TOTAL DE SOLICITUDES	26	
Número total de solicitudes finalizadas	26	100%
Número total de solicitudes en tramitación	-	-
Expedientes en silencio administrativo	-	-
FORMA DE PRESENTACIÓN		
Acceso por Sede Electrónica	24	92%
Acceso en papel	2	8%
TIPOS DE RESOLUCIÓN		
Estimación	22	85%
Inadmisión	3	12%
Inadmisión parcial	1	3%
Denegación	-	-
Denegación parcial	-	-
Desistimiento y otras formas de finalización	-	-
DEPARTAMENTO RESPONSABLE DE LA INFORMACIÓN		
Disciplina urbanística	2	
Hacienda	2	
Licencia de actividades	2	
Licencia de obras	1	
Limpieza viaria	1	
Medio ambiente	3	
Planeamiento	4	
Policia local	1	
Recursos humanos	4	
Salud	1	
Transparencia	5	
DISTRIBUCIÓN DE SOLICITUDES POR MESES		
Enero	1	
Febrero	-	
Marzo	5	
Abril	1	
Mayo	2	
Junio	6	
Julio	2	
Agosto	2	

Septiembre	1	
Octubre	2	
Noviembre	1	
Diciembre	3	

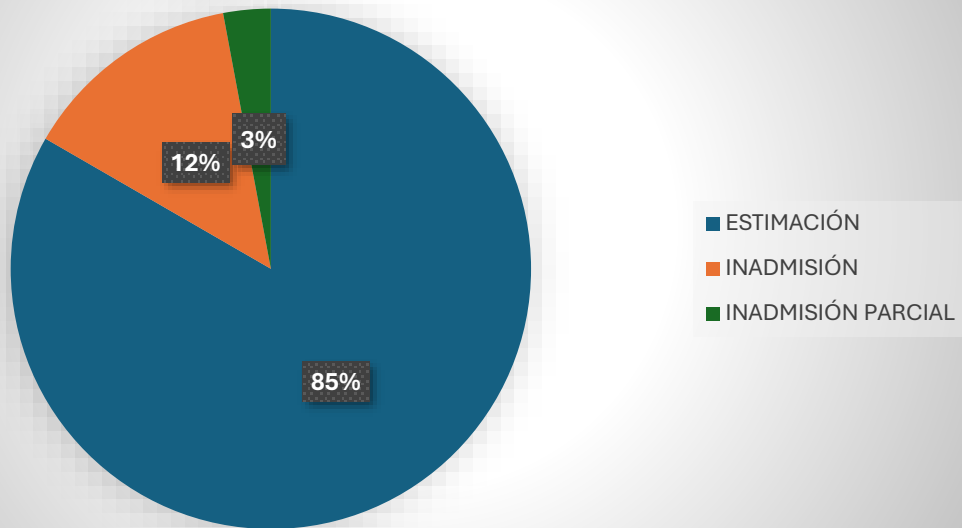


Fuente: Elaboración propia



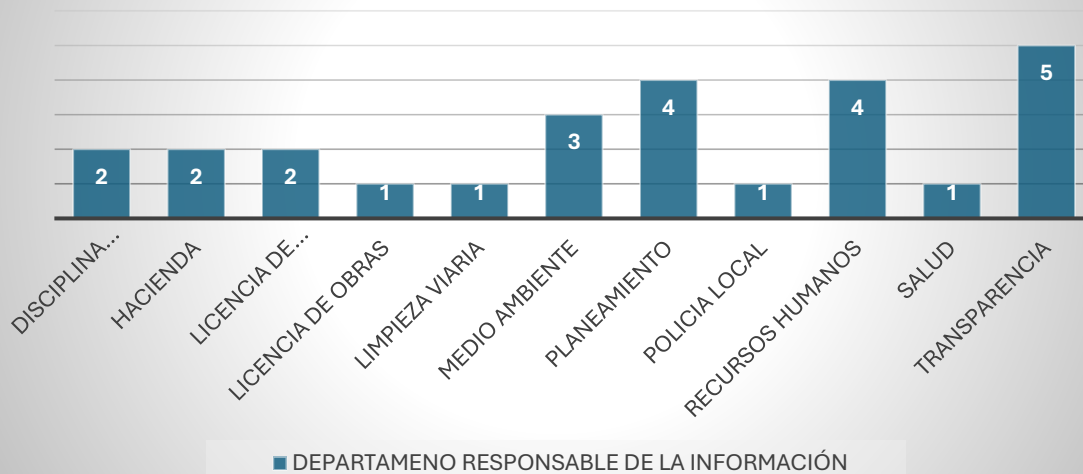
Fuente: Elaboración propia

PORCENTAJE TIPOS DE RESOLUCIÓN

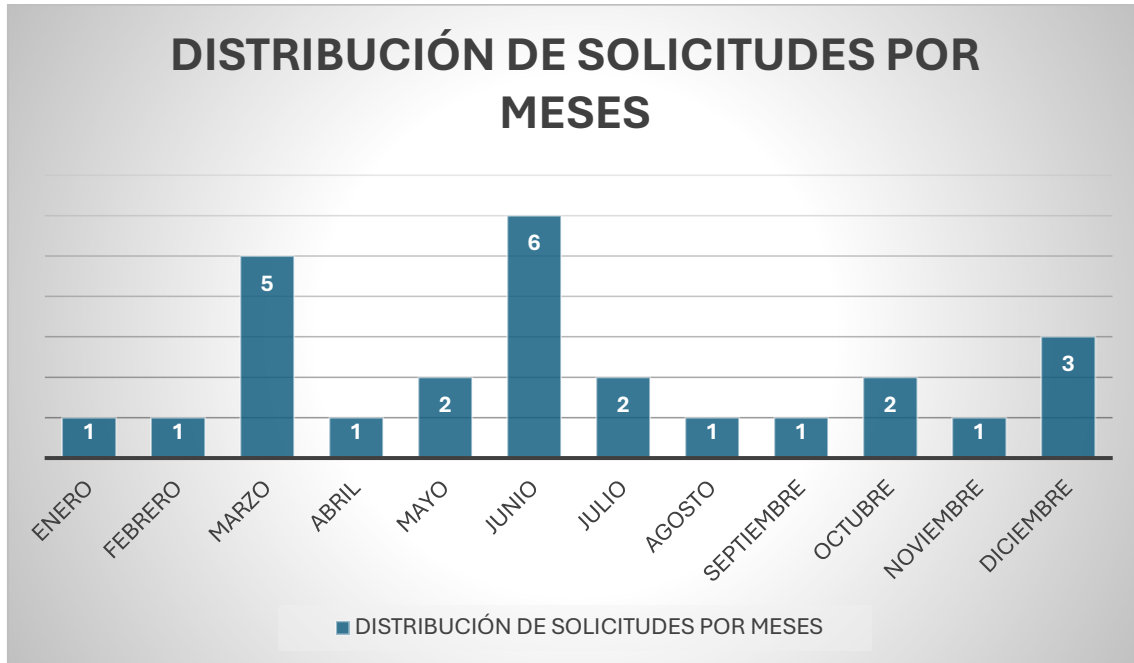


Fuente: Elaboración propia

DEPARTAMENTO RESPONSABLE DE LA INFORMACIÓN



Fuente: Elaboración propia



Fuente: Elaboración propia